


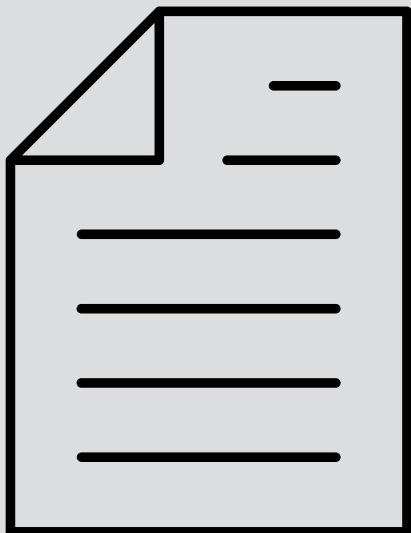
Grade 1



TERM 4









HL AFR








WORKSHEET

PACK

MAANDAG AKTIWITEIT 1



	KYK & HERHAAL	skildery	pouse	verf	kwas	verfkwas
	KLANK	boei	nooi	leeu	blou	
		sluit	twaalf	reis	braai	
	LEES	Wihan en Carter is twaalf jaar oud. Hulle ouma en oupa het vir hulle van die vreemde virus vertel. In 2020 het die virus die hele wêreld siek gemaak.				
	SKRYF	Skryf die  en  woorde in jou woordeboek.				

MAANDAG AKTIWITEIT 2

	LEES	Lees die  en  woorde van Maandag Aktiwiteit 1.				
	LEES	Dit was die Corona virus. Die mense was baie bang vir kieme. Mense moes die heeldag hande was en maskers dra. Die nefies is bly die virus is nie meer in die wêreld nie.				
	SKRYF	Teken 'n prentjie van: twaalf				

DINSDAG AKTIWITEIT 1





	KYK & HERHAAL	skildery	pouse	verf	kwas	verfkwas
	KLANK	krap	kryt	krom	krag	
		kreef	kruip	kraai	kreun	

	LEES	Die krap en die kreef het in die see gewoon. Kreef se been was krom. Die krom been was seer. Kan jy hom hoor kreun?
	SKRYF	Teken 'n prentjie van: kryt

DINSDAG AKTIWITEIT 2

	LEES	Lees die  en  woorde van Dinsdag Aktiwiteit 1.
	SKRYF	1. Wie se been was seer? _____ se been was _____. 2. Watter geluid maak die kreef? Die kreef _____.


WOENSDAG AKTIWITEIT 1

	KYK & HERHAAL	skildery	pouse	verf	kwas	verfkwas
	KLANK	stok	stap	stam	stop	
		stout	steel	styf	stem	
	LEES	Die stout seun steel die appels. Die boer wil hê hy moet stop. Die boer gaan die stout van die vreemde virus vertel.				
	SKRYF	1. Wat doen die stout seun? Die _____ seun _____ die appels 2. Waarmee gaan die boer hom slaan? Die boer gaan hom met 'n _____.				

WOENSDAG AKTIWITEIT 2

	LEES	Lees die  en  woorde van Woensdag Aktiwiteit 1.
	SKRYF	Skryf die  en  woorde in jou woordeboek. Teken 'n prentjie van: krom

DONDERDAG AKTIWITEIT 1

	KYK & HERHAAL	skildery	pouse	verf	kwas	verfkwas
	KLANK	kreef	kruip	kraai	kreun	
		stout	steel	styf	stem	

	LEES	<div data-bbox="638 907 1220 1668" data-label="Image"> </div> <p data-bbox="367 1702 1532 1926"> Bohlale maak die klaskamer se deur oop. Juffrou Mahao is besig om reg te maak vir die dag. Bohlale neem die prent uit haar skooltas uit. </p>
--	-------------	--

DONDERDAG AKTIWITEIT 2



LEES

Lees die  en  woorde van Donderdag Aktiwiteit 1.



SKRYF

Teken 'n prentjie van jou gunsteling deel van die Grootboek storie.

VRYDAG AKTIWITEIT 1



LEES

Lees al die  en  woorde weer.



LEES

Lees die  en  woorde van Donderdag Aktiwiteit 1.

VRYDAY AKTIWITEIT 2



LEES

Lees al die  en  woorde weer.









SKRYF






Skryf die sinne in jou boek. Maak die foute reg:

1. juffrou mahao is besig om reg te maak vir die dag
2. Bohlale haal die prent uit haar skool tas.
3. oop deur se klaskamer die maak Bohlale.

MAANDAG AKTIWITEIT 1



	KYK & HERHAAL	skildery	pouse	verf	kwas	verfkwas
	KLANK	boei	nooi	leeu	blou	
		sluit	twaalf	reis	braai	
	LEES	Wihan en Carter is twaalf jaar oud. Hulle ouma en oupa het vir hulle van die vreemde virus vertel. In 2020 het die virus die hele wêreld siek gemaak.				
	SKRYF	Skryf die  en  woorde in jou woordeboek.				

MAANDAG AKTIWITEIT 2

	LEES	Lees die  en  woorde van Maandag Aktiwiteit 1.				
	LEES	Dit was die Corona virus. Die mense was baie bang vir kieme. Mense moes die heeldag hande was en maskers dra. Die nefies is bly die virus is nie meer in die wêreld nie.				
	SKRYF	Teken 'n prentjie van: twaalf				

DINSDAG AKTIWITEIT 1





	KYK & HERHAAL	skildery	pouse	verf	kwas	verfkwas
	KLANK	krap	kryt	krom	krag	
		kreef	kruip	kraai	kreun	

	LEES	Die krap en die kreef het in die see gewoon. Kreef se been was krom. Die krom been was seer. Kan jy hom hoor kreun?
	SKRYF	Teken 'n prentjie van: kryt

DINSDAG AKTIWITEIT 2

	LEES	Lees die  en  woorde van Dinsdag Aktiwiteit 1.
	SKRYF	1. Wie se been was seer? _____ se been was _____. 2. Watter geluid maak die kreef? Die kreef _____.



WOENSDAG AKTIWITEIT 1

	KYK & HERHAAL	skildery	pouse	verf	kwas	verfkwas
	KLANK	stok	stap	stam	stop	
		stout	steel	styf	stem	
	LEES	Die stout seun steel die appels. Die boer wil hê hy moet stop. Die boer gaan die stout van die vreemde virus vertel.				
	SKRYF	1. Wat doen die stout seun? Die _____ seun _____ die appels 2. Waarmee gaan die boer hom slaan? Die boer gaan hom met 'n _____.				

WOENSDAG AKTIWITEIT 2

	LEES	Lees die  en  woorde van Woensdag Aktiwiteit 1.
	SKRYF	Skryf die  en  woorde in jou woordeboek. Teken 'n prentjie van: krom

DONDERDAG AKTIWITEIT 1

	KYK & HERHAAL	skildery	pouse	verf	kwas	verfkwas
	KLANK	kreef	kruip	kraai	kreun	
		stout	steel	styf	stem	

	LEES	<div data-bbox="638 907 1220 1668" data-label="Image"> </div> <p data-bbox="367 1702 1532 1926"> Bohlale maak die klaskamer se deur oop. Juffrou Mahao is besig om reg te maak vir die dag. Bohlale neem die prent uit haar skooltas uit. </p>
--	-------------	--

DONDERDAG AKTIWITEIT 2



LEES

Lees die  en  woorde van Donderdag Aktiwiteit 1.



SKRYF

Teken 'n prentjie van jou gunsteling deel van die Grootboek storie.

VRYDAG AKTIWITEIT 1



LEES

Lees al die  en  woorde weer.



LEES

Lees die  en  woorde van Donderdag Aktiwiteit 1.

VRYDAY AKTIWITEIT 2



LEES

Lees al die  en  woorde weer.



SKRYF

Skryf die sinne in jou boek. Maak die foute reg:

1. juffrou mahao is besig om reg te maak vir die dag
2. Bohlale haal die prent uit haar skool tas.
3. oop deur se klaskamer die maak Bohlale.







HUISTAAL AFRIKAANS

WEEK 1






GRAAD 1 TERMYN 4

WERKSBLAD

MAANDAG AKTIWITEIT 1



	KYK & HERHAAL	skildery	pouse	verf	kwas	verfkwas
	KLANK	boei	nooi	leeu	blou	
		sluit	twaalf	reis	braai	
	LEES	Wihan en Carter is twaalf jaar oud. Hulle ouma en oupa het vir hulle van die vreemde virus vertel. In 2020 het die virus die hele wêreld siek gemaak.				
	SKRYF	Skryf die  en  woorde in jou woordeboek.				

MAANDAG AKTIWITEIT 2

	LEES	Lees die  en  woorde van Maandag Aktiwiteit 1.				
	LEES	Dit was die Corona virus. Die mense was baie bang vir kieme. Mense moes die heeldag hande was en maskers dra. Die nefies is bly die virus is nie meer in die wêreld nie.				
	SKRYF	Teken 'n prentjie van: twaalf				

DINSDAG AKTIWITEIT 1





	KYK & HERHAAL	skildery	pouse	verf	kwas	verfkwas
	KLANK	krap	kryt	krom	krag	
		kreef	kruip	kraai	kreun	

	LEES	Die krap en die kreef het in die see gewoon. Kreef se been was krom. Die krom been was seer. Kan jy hom hoor kreun?
	SKRYF	Teken 'n prentjie van: kryt

DINSDAG AKTIWITEIT 2

	LEES	Lees die  en  woorde van Dinsdag Aktiwiteit 1.
	SKRYF	1. Wie se been was seer? _____ se been was _____. 2. Watter geluid maak die kreef? Die kreef _____.


WOENSDAG AKTIWITEIT 1

	KYK & HERHAAL	skildery	pouse	verf	kwas	verfkwas
	KLANK	stok	stap	stam	stop	
		stout	steel	styf	stem	
	LEES	Die stout seun steel die appels. Die boer wil hê hy moet stop. Die boer gaan die stout van die vreemde virus vertel.				
	SKRYF	1. Wat doen die stout seun? Die _____ seun _____ die appels 2. Waarmee gaan die boer hom slaan? Die boer gaan hom met 'n _____.				

WOENSDAG AKTIWITEIT 2

	LEES	Lees die  en  woorde van Woensdag Aktiwiteit 1.
	SKRYF	Skryf die  en  woorde in jou woordeboek. Teken 'n prentjie van: krom

DONDERDAG AKTIWITEIT 1

	KYK & HERHAAL	skildery	pouse	verf	kwas	verfkwas
	KLANK	kreef	kruip	kraai	kreun	
		stout	steel	styf	stem	

	LEES	<div data-bbox="638 907 1220 1668" data-label="Image"> </div> <p data-bbox="367 1702 1532 1926"> Bohlale maak die klaskamer se deur oop. Juffrou Mahao is besig om reg te maak vir die dag. Bohlale neem die prent uit haar skooltas uit. </p>
--	-------------	--

DONDERDAG AKTIWITEIT 2



LEES

Lees die  en  woorde van Donderdag Aktiwiteit 1.



SKRYF

Teken 'n prentjie van jou gunsteling deel van die Grootboek storie.

VRYDAG AKTIWITEIT 1



LEES

Lees al die  en  woorde weer.



LEES

Lees die  en  woorde van Donderdag Aktiwiteit 1.

VRYDAY AKTIWITEIT 2



LEES

Lees al die  en  woorde weer.









SKRYF






Skryf die sinne in jou boek. Maak die foute reg:

1. juffrou mahao is besig om reg te maak vir die dag
2. Bohlale haal die prent uit haar skool tas.
3. oop deur se klaskamer die maak Bohlale.

MAANDAG AKTIWITEIT 1



	KYK & HERHAAL	skildery	pouse	verf	kwas	verfkwas
	KLANK	boei	nooi	leeu	blou	
		sluit	twaalf	reis	braai	
	LEES	Wihan en Carter is twaalf jaar oud. Hulle ouma en oupa het vir hulle van die vreemde virus vertel. In 2020 het die virus die hele wêreld siek gemaak.				
	SKRYF	Skryf die  en  woorde in jou woordeboek.				

MAANDAG AKTIWITEIT 2

	LEES	Lees die  en  woorde van Maandag Aktiwiteit 1.				
	LEES	Dit was die Corona virus. Die mense was baie bang vir kieme. Mense moes die heeldag hande was en maskers dra. Die nefies is bly die virus is nie meer in die wêreld nie.				
	SKRYF	Teken 'n prentjie van: twaalf				

DINSDAG AKTIWITEIT 1





	KYK & HERHAAL	skildery	pouse	verf	kwas	verfkwas
	KLANK	krap	kryt	krom	krag	
		kreef	kruip	kraai	kreun	

	LEES	Die krap en die kreef het in die see gewoon. Kreef se been was krom. Die krom been was seer. Kan jy hom hoor kreun?
	SKRYF	Teken 'n prentjie van: kryt

DINSDAG AKTIWITEIT 2

	LEES	Lees die  en  woorde van Dinsdag Aktiwiteit 1.
	SKRYF	<p>1. Wie se been was seer? _____ se been was _____.</p> <p>2. Watter geluid maak die kreef? Die kreef _____.</p>

WOENSDAG AKTIWITEIT 1

	KYK & HERHAAL	skildery	pouse	verf	kwas	verfkwas
	KLANK	stok	stap	stam	stop	
		stout	steel	styf	stem	
	LEES	Die stout seun steel die appels. Die boer wil hê hy moet stop. Die boer gaan die stout van die vreemde virus vertel.				
	SKRYF	<p>1. Wat doen die stout seun? Die _____ seun _____ die appels</p> <p>2. Waarmee gaan die boer hom slaan? Die boer gaan hom met 'n _____.</p>				

WOENSDAG AKTIWITEIT 2

	LEES	Lees die  en  woorde van Woensdag Aktiwiteit 1.
	SKRYF	Skryf die  en  woorde in jou woordeboek. Teken 'n prentjie van: krom

DONDERDAG AKTIWITEIT 1

	KYK & HERHAAL	skildery	pouse	verf	kwas	verfkwas
	KLANK	kreef	kruip	kraai	kreun	
		stout	steel	styf	stem	

	LEES	<div data-bbox="638 907 1220 1668" data-label="Image"> </div> <p data-bbox="367 1702 1532 1926"> Bohlale maak die klaskamer se deur oop. Juffrou Mahao is besig om reg te maak vir die dag. Bohlale neem die prent uit haar skooltas uit. </p>
--	-------------	--

DONDERDAG AKTIWITEIT 2



LEES

Lees die  en  woorde van Donderdag Aktiwiteit 1.



SKRYF

Teken 'n prentjie van jou gunsteling deel van die Grootboek storie.

VRYDAG AKTIWITEIT 1



LEES

Lees al die  en  woorde weer.



LEES

Lees die  en  woorde van Donderdag Aktiwiteit 1.

VRYDAY AKTIWITEIT 2



LEES

Lees al die  en  woorde weer.









SKRYF






Skryf die sinne in jou boek. Maak die foute reg:

1. juffrou mahao is besig om reg te maak vir die dag
2. Bohlale haal die prent uit haar skool tas.
3. oop deur se klaskamer die maak Bohlale.

MAANDAG AKTIWITEIT 1



	KYK & HERHAAL	skildery	pouse	verf	kwas	verfkwas
	KLANK	boei	nooi	leeu	blou	
		sluit	twaalf	reis	braai	
	LEES	Wihan en Carter is twaalf jaar oud. Hulle ouma en oupa het vir hulle van die vreemde virus vertel. In 2020 het die virus die hele wêreld siek gemaak.				
	SKRYF	Skryf die  en  woorde in jou woordeboek.				

MAANDAG AKTIWITEIT 2

	LEES	Lees die  en  woorde van Maandag Aktiwiteit 1.				
	LEES	Dit was die Corona virus. Die mense was baie bang vir kieme. Mense moes die heeldag hande was en maskers dra. Die nefies is bly die virus is nie meer in die wêreld nie.				
	SKRYF	Teken 'n prentjie van: twaalf				

DINSDAG AKTIWITEIT 1





	KYK & HERHAAL	skildery	pouse	verf	kwas	verfkwas
	KLANK	krap	kryt	krom	krag	
		kreef	kruip	kraai	kreun	

	LEES	Die krap en die kreef het in die see gewoon. Kreef se been was krom. Die krom been was seer. Kan jy hom hoor kreun?
	SKRYF	Teken 'n prentjie van: kryt

DINSDAG AKTIWITEIT 2

	LEES	Lees die  en  woorde van Dinsdag Aktiwiteit 1.
	SKRYF	<p>1. Wie se been was seer? _____ se been was _____.</p> <p>2. Watter geluid maak die kreef? Die kreef _____.</p>


WOENSDAG AKTIWITEIT 1

	KYK & HERHAAL	skildery	pouse	verf	kwas	verfkwas
	KLANK	stok	stap	stam	stop	
		stout	steel	styf	stem	
	LEES	Die stout seun steel die appels. Die boer wil hê hy moet stop. Die boer gaan die stout van die vreemde virus vertel.				
	SKRYF	<p>1. Wat doen die stout seun? Die _____ seun _____ die appels</p> <p>2. Waarmee gaan die boer hom slaan? Die boer gaan hom met 'n _____.</p>				

WOENSDAG AKTIWITEIT 2

	LEES	Lees die  en  woorde van Woensdag Aktiwiteit 1.
	SKRYF	Skryf die  en  woorde in jou woordeboek. Teken 'n prentjie van: krom

DONDERDAG AKTIWITEIT 1

	KYK & HERHAAL	skildery	pouse	verf	kwas	verfkwas
	KLANK	kreef	kruip	kraai	kreun	
		stout	steel	styf	stem	

	LEES	<div data-bbox="638 907 1220 1668" data-label="Image"> </div> <p data-bbox="367 1702 1532 1926"> Bohlale maak die klaskamer se deur oop. Juffrou Mahao is besig om reg te maak vir die dag. Bohlale neem die prent uit haar skooltas uit. </p>
--	-------------	--

DONDERDAG AKTIWITEIT 2



LEES

Lees die  en  woorde van Donderdag Aktiwiteit 1.



SKRYF

Teken 'n prentjie van jou gunsteling deel van die Grootboek storie.

VRYDAG AKTIWITEIT 1



LEES

Lees al die  en  woorde weer.



LEES

Lees die  en  woorde van Donderdag Aktiwiteit 1.

VRYDAY AKTIWITEIT 2



LEES

Lees al die  en  woorde weer.









SKRYF






Skryf die sinne in jou boek. Maak die foute reg:

1. juffrou mahao is besig om reg te maak vir die dag
2. Bohlale haal die prent uit haar skool tas.
3. oop deur se klaskamer die maak Bohlale.

MAANDAG AKTIWITEIT 1



	KYK & HERHAAL	skildery	pouse	verf	kwas	verfkwas
	KLANK	boei	nooi	leeu	blou	
		sluit	twaalf	reis	braai	
	LEES	Wihan en Carter is twaalf jaar oud. Hulle ouma en oupa het vir hulle van die vreemde virus vertel. In 2020 het die virus die hele wêreld siek gemaak.				
	SKRYF	Skryf die  en  woorde in jou woordeboek.				

MAANDAG AKTIWITEIT 2

	LEES	Lees die  en  woorde van Maandag Aktiwiteit 1.				
	LEES	Dit was die Corona virus. Die mense was baie bang vir kieme. Mense moes die heeldag hande was en maskers dra. Die nefies is bly die virus is nie meer in die wêreld nie.				
	SKRYF	Teken 'n prentjie van: twaalf				

DINSDAG AKTIWITEIT 1





	KYK & HERHAAL	skildery	pouse	verf	kwas	verfkwas
	KLANK	krap	kryt	krom	krag	
		kreef	kruip	kraai	kreun	

	LEES	Die krap en die kreef het in die see gewoon. Kreef se been was krom. Die krom been was seer. Kan jy hom hoor kreun?
	SKRYF	Teken 'n prentjie van: kryt

DINSDAG AKTIWITEIT 2

	LEES	Lees die  en  woorde van Dinsdag Aktiwiteit 1.
	SKRYF	<p>1. Wie se been was seer? _____ se been was _____.</p> <p>2. Watter geluid maak die kreef? Die kreef _____.</p>



WOENSDAG AKTIWITEIT 1

	KYK & HERHAAL	skildery	pouse	verf	kwas	verfkwas
	KLANK	stok	stap	stam	stop	
		stout	steel	styf	stem	
	LEES	Die stout seun steel die appels. Die boer wil hê hy moet stop. Die boer gaan die stout van die vreemde virus vertel.				
	SKRYF	<p>1. Wat doen die stout seun? Die _____ seun _____ die appels</p> <p>2. Waarmee gaan die boer hom slaan? Die boer gaan hom met 'n _____.</p>				

WOENSDAG AKTIWITEIT 2

	LEES	Lees die  en  woorde van Woensdag Aktiwiteit 1.
	SKRYF	Skryf die  en  woorde in jou woordeboek. Teken 'n prentjie van: krom

DONDERDAG AKTIWITEIT 1

	KYK & HERHAAL	skildery	pouse	verf	kwas	verfkwas
	KLANK	kreef	kruip	kraai	kreun	
		stout	steel	styf	stem	

	LEES	<div data-bbox="638 907 1220 1668" data-label="Image"> </div> <p data-bbox="367 1702 1532 1926"> Bohlale maak die klaskamer se deur oop. Juffrou Mahao is besig om reg te maak vir die dag. Bohlale neem die prent uit haar skooltas uit. </p>
--	-------------	--

DONDERDAG AKTIWITEIT 2



LEES

Lees die  en  woorde van Donderdag Aktiwiteit 1.



SKRYF

Teken 'n prentjie van jou gunsteling deel van die Grootboek storie.

VRYDAG AKTIWITEIT 1



LEES

Lees al die  en  woorde weer.



LEES

Lees die  en  woorde van Donderdag Aktiwiteit 1.

VRYDAY AKTIWITEIT 2



LEES

Lees al die  en  woorde weer.









SKRYF






Skryf die sinne in jou boek. Maak die foute reg:

1. juffrou mahao is besig om reg te maak vir die dag
2. Bohlale haal die prent uit haar skool tas.
3. oop deur se klaskamer die maak Bohlale.

MAANDAG AKTIWITEIT 1



	KYK & HERHAAL	skildery	pouse	verf	kwas	verfkwas
	KLANK	boei	nooi	leeu	blou	
		sluit	twaalf	reis	braai	
	LEES	Wihan en Carter is twaalf jaar oud. Hulle ouma en oupa het vir hulle van die vreemde virus vertel. In 2020 het die virus die hele wêreld siek gemaak.				
	SKRYF	Skryf die  en  woorde in jou woordeboek.				

MAANDAG AKTIWITEIT 2

	LEES	Lees die  en  woorde van Maandag Aktiwiteit 1.				
	LEES	Dit was die Corona virus. Die mense was baie bang vir kieme. Mense moes die heeldag hande was en maskers dra. Die nefies is bly die virus is nie meer in die wêreld nie.				
	SKRYF	Teken 'n prentjie van: twaalf				

DINSDAG AKTIWITEIT 1





	KYK & HERHAAL	skildery	pouse	verf	kwas	verfkwas
	KLANK	krap	kryt	krom	krag	
		kreef	kruip	kraai	kreun	

	LEES	Die krap en die kreef het in die see gewoon. Kreef se been was krom. Die krom been was seer. Kan jy hom hoor kreun?
	SKRYF	Teken 'n prentjie van: kryt

DINSDAG AKTIWITEIT 2

	LEES	Lees die  en  woorde van Dinsdag Aktiwiteit 1.
	SKRYF	<p>1. Wie se been was seer? _____ se been was _____.</p> <p>2. Watter geluid maak die kreef? Die kreef _____.</p>


WOENSDAG AKTIWITEIT 1

	KYK & HERHAAL	skildery	pouse	verf	kwas	verfkwas
	KLANK	stok	stap	stam	stop	
		stout	steel	styf	stem	
	LEES	Die stout seun steel die appels. Die boer wil hê hy moet stop. Die boer gaan die stout van die vreemde virus vertel.				
	SKRYF	<p>1. Wat doen die stout seun? Die _____ seun _____ die appels</p> <p>2. Waarmee gaan die boer hom slaan? Die boer gaan hom met 'n _____.</p>				

WOENSDAG AKTIWITEIT 2

	LEES	Lees die  en  woorde van Woensdag Aktiwiteit 1.
	SKRYF	Skryf die  en  woorde in jou woordeboek. Teken 'n prentjie van: krom

DONDERDAG AKTIWITEIT 1

	KYK & HERHAAL	skildery	pouse	verf	kwas	verfkwas
	KLANK	kreef	kruip	kraai	kreun	
		stout	steel	styf	stem	

	LEES	<div data-bbox="638 907 1220 1668" data-label="Image"> </div> <p data-bbox="367 1702 1532 1926"> Bohlale maak die klaskamer se deur oop. Juffrou Mahao is besig om reg te maak vir die dag. Bohlale neem die prent uit haar skooltas uit. </p>
--	-------------	--

DONDERDAG AKTIWITEIT 2



LEES

Lees die  en  woorde van Donderdag Aktiwiteit 1.



SKRYF

Teken 'n prentjie van jou gunsteling deel van die Grootboek storie.

VRYDAG AKTIWITEIT 1



LEES

Lees al die  en  woorde weer.



LEES

Lees die  en  woorde van Donderdag Aktiwiteit 1.

VRYDAY AKTIWITEIT 2



LEES

Lees al die  en  woorde weer.









SKRYF






Skryf die sinne in jou boek. Maak die foute reg:

1. juffrou mahao is besig om reg te maak vir die dag
2. Bohlale haal die prent uit haar skool tas.
3. oop deur se klaskamer die maak Bohlale.

MAANDAG AKTIWITEIT 1



	KYK & HERHAAL	skildery	pouse	verf	kwas	verfkwas
	KLANK	boei	nooi	leeu	blou	
		sluit	twaalf	reis	braai	
	LEES	Wihan en Carter is twaalf jaar oud. Hulle ouma en oupa het vir hulle van die vreemde virus vertel. In 2020 het die virus die hele wêreld siek gemaak.				
	SKRYF	Skryf die  en  woorde in jou woordeboek.				

MAANDAG AKTIWITEIT 2

	LEES	Lees die  en  woorde van Maandag Aktiwiteit 1.				
	LEES	Dit was die Corona virus. Die mense was baie bang vir kieme. Mense moes die heeldag hande was en maskers dra. Die nefies is bly die virus is nie meer in die wêreld nie.				
	SKRYF	Teken 'n prentjie van: twaalf				

DINSDAG AKTIWITEIT 1





	KYK & HERHAAL	skildery	pouse	verf	kwas	verfkwas
	KLANK	krap	kryt	krom	krag	
		kreef	kruip	kraai	kreun	

	LEES	Die krap en die kreef het in die see gewoon. Kreef se been was krom. Die krom been was seer. Kan jy hom hoor kreun?
	SKRYF	Teken 'n prentjie van: kryt

DINSDAG AKTIWITEIT 2

	LEES	Lees die  en  woorde van Dinsdag Aktiwiteit 1.
	SKRYF	<p>1. Wie se been was seer? _____ se been was _____.</p> <p>2. Watter geluid maak die kreef? Die kreef _____.</p>

WOENSDAG AKTIWITEIT 1

	KYK & HERHAAL	skildery	pouse	verf	kwas	verfkwas
	KLANK	stok	stap	stam	stop	
		stout	steel	styf	stem	
	LEES	Die stout seun steel die appels. Die boer wil hê hy moet stop. Die boer gaan die stout van die vreemde virus vertel.				
	SKRYF	<p>1. Wat doen die stout seun? Die _____ seun _____ die appels</p> <p>2. Waarmee gaan die boer hom slaan? Die boer gaan hom met 'n _____.</p>				

WOENSDAG AKTIWITEIT 2

	LEES	Lees die  en  woorde van Woensdag Aktiwiteit 1.
	SKRYF	Skryf die  en  woorde in jou woordeboek. Teken 'n prentjie van: krom

DONDERDAG AKTIWITEIT 1

	KYK & HERHAAL	skildery	pouse	verf	kwas	verfkwas
	KLANK	kreef	kruip	kraai	kreun	
		stout	steel	styf	stem	

	LEES	<div data-bbox="638 907 1220 1668" data-label="Image"> </div> <p data-bbox="367 1702 1532 1926"> Bohlale maak die klaskamer se deur oop. Juffrou Mahao is besig om reg te maak vir die dag. Bohlale neem die prent uit haar skooltas uit. </p>
--	-------------	--

DONDERDAG AKTIWITEIT 2



LEES

Lees die  en  woorde van Donderdag Aktiwiteit 1.



SKRYF

Teken 'n prentjie van jou gunsteling deel van die Grootboek storie.

VRYDAG AKTIWITEIT 1



LEES

Lees al die  en  woorde weer.



LEES

Lees die  en  woorde van Donderdag Aktiwiteit 1.

VRYDAY AKTIWITEIT 2



LEES

Lees al die  en  woorde weer.









SKRYF






Skryf die sinne in jou boek. Maak die foute reg:

1. juffrou mahao is besig om reg te maak vir die dag
2. Bohlale haal die prent uit haar skool tas.
3. oop deur se klaskamer die maak Bohlale.

MAANDAG AKTIWITEIT 1



	KYK & HERHAAL	skildery	pouse	verf	kwas	verfkwas
	KLANK	boei	nooi	leeu	blou	
		sluit	twaalf	reis	braai	
	LEES	Wihan en Carter is twaalf jaar oud. Hulle ouma en oupa het vir hulle van die vreemde virus vertel. In 2020 het die virus die hele wêreld siek gemaak.				
	SKRYF	Skryf die  en  woorde in jou woordeboek.				

MAANDAG AKTIWITEIT 2

	LEES	Lees die  en  woorde van Maandag Aktiwiteit 1.				
	LEES	Dit was die Corona virus. Die mense was baie bang vir kieme. Mense moes die heeldag hande was en maskers dra. Die nefies is bly die virus is nie meer in die wêreld nie.				
	SKRYF	Teken 'n prentjie van: twaalf				

DINSDAG AKTIWITEIT 1





	KYK & HERHAAL	skildery	pouse	verf	kwas	verfkwas
	KLANK	krap	kryt	krom	krag	
		kreef	kruip	kraai	kreun	

	LEES	Die krap en die kreef het in die see gewoon. Kreef se been was krom. Die krom been was seer. Kan jy hom hoor kreun?
	SKRYF	Teken 'n prentjie van: kryt

DINSDAG AKTIWITEIT 2

	LEES	Lees die  en  woorde van Dinsdag Aktiwiteit 1.
	SKRYF	1. Wie se been was seer? _____ se been was _____. 2. Watter geluid maak die kreef? Die kreef _____.


WOENSDAG AKTIWITEIT 1

	KYK & HERHAAL	skildery	pouse	verf	kwas	verfkwas
	KLANK	stok	stap	stam	stop	
		stout	steel	styf	stem	
	LEES	Die stout seun steel die appels. Die boer wil hê hy moet stop. Die boer gaan die stout van die vreemde virus vertel.				
	SKRYF	1. Wat doen die stout seun? Die _____ seun _____ die appels 2. Waarmee gaan die boer hom slaan? Die boer gaan hom met 'n _____.				

WOENSDAG AKTIWITEIT 2

	LEES	Lees die  en  woorde van Woensdag Aktiwiteit 1.
	SKRYF	Skryf die  en  woorde in jou woordeboek. Teken 'n prentjie van: krom

DONDERDAG AKTIWITEIT 1

	KYK & HERHAAL	skildery	pouse	verf	kwas	verfkwas
	KLANK	kreef	kruip	kraai	kreun	
		stout	steel	styf	stem	

	LEES	<div data-bbox="638 907 1220 1668" data-label="Image"> </div> <p data-bbox="367 1702 1532 1926"> Bohlale maak die klaskamer se deur oop. Juffrou Mahao is besig om reg te maak vir die dag. Bohlale neem die prent uit haar skooltas uit. </p>
--	-------------	--

DONDERDAG AKTIWITEIT 2



LEES

Lees die  en  woorde van Donderdag Aktiwiteit 1.



SKRYF

Teken 'n prentjie van jou gunsteling deel van die Grootboek storie.

VRYDAG AKTIWITEIT 1



LEES

Lees al die  en  woorde weer.



LEES

Lees die  en  woorde van Donderdag Aktiwiteit 1.

VRYDAY AKTIWITEIT 2



LEES

Lees al die  en  woorde weer.









SKRYF






Skryf die sinne in jou boek. Maak die foute reg:

1. juffrou mahao is besig om reg te maak vir die dag
2. Bohlale haal die prent uit haar skool tas.
3. oop deur se klaskamer die maak Bohlale.

MAANDAG AKTIWITEIT 1



	KYK & HERHAAL	skildery	pouse	verf	kwas	verfkwas
	KLANK	boei	nooi	leeu	blou	
		sluit	twaalf	reis	braai	
	LEES	Wihan en Carter is twaalf jaar oud. Hulle ouma en oupa het vir hulle van die vreemde virus vertel. In 2020 het die virus die hele wêreld siek gemaak.				
	SKRYF	Skryf die  en  woorde in jou woordeboek.				

MAANDAG AKTIWITEIT 2

	LEES	Lees die  en  woorde van Maandag Aktiwiteit 1.				
	LEES	Dit was die Corona virus. Die mense was baie bang vir kieme. Mense moes die heeldag hande was en maskers dra. Die nefies is bly die virus is nie meer in die wêreld nie.				
	SKRYF	Teken 'n prentjie van: twaalf				

DINSDAG AKTIWITEIT 1





	KYK & HERHAAL	skildery	pouse	verf	kwas	verfkwas
	KLANK	krap	kryt	krom	krag	
		kreef	kruip	kraai	kreun	

	LEES	Die krap en die kreef het in die see gewoon. Kreef se been was krom. Die krom been was seer. Kan jy hom hoor kreun?
	SKRYF	Teken 'n prentjie van: kryt

DINSDAG AKTIWITEIT 2

	LEES	Lees die  en  woorde van Dinsdag Aktiwiteit 1.
	SKRYF	1. Wie se been was seer? _____ se been was _____. 2. Watter geluid maak die kreef? Die kreef _____.

WOENSDAG AKTIWITEIT 1

	KYK & HERHAAL	skildery	pouse	verf	kwas	verfkwas
	KLANK	stok	stap	stam	stop	
		stout	steel	styf	stem	
	LEES	Die stout seun steel die appels. Die boer wil hê hy moet stop. Die boer gaan die stout van die vreemde virus vertel.				
	SKRYF	1. Wat doen die stout seun? Die _____ seun _____ die appels 2. Waarmee gaan die boer hom slaan? Die boer gaan hom met 'n _____.				

WOENSDAG AKTIWITEIT 2

	LEES	Lees die  en  woorde van Woensdag Aktiwiteit 1.
	SKRYF	Skryf die  en  woorde in jou woordeboek. Teken 'n prentjie van: krom

DONDERDAG AKTIWITEIT 1

	KYK & HERHAAL	skildery	pouse	verf	kwas	verfkwas
	KLANK	kreef	kruip	kraai	kreun	
		stout	steel	styf	stem	

	LEES	<div data-bbox="638 907 1220 1668" data-label="Image"> </div> <p data-bbox="367 1702 1532 1926"> Bohlale maak die klaskamer se deur oop. Juffrou Mahao is besig om reg te maak vir die dag. Bohlale neem die prent uit haar skooltas uit. </p>
--	-------------	--

DONDERDAG AKTIWITEIT 2



LEES

Lees die  en  woorde van Donderdag Aktiwiteit 1.



SKRYF

Teken 'n prentjie van jou gunsteling deel van die Grootboek storie.

VRYDAG AKTIWITEIT 1



LEES

Lees al die  en  woorde weer.



LEES

Lees die  en  woorde van Donderdag Aktiwiteit 1.

VRYDAY AKTIWITEIT 2



LEES

Lees al die  en  woorde weer.









SKRYF






Skryf die sinne in jou boek. Maak die foute reg:

1. juffrou mahao is besig om reg te maak vir die dag
2. Bohlale haal die prent uit haar skool tas.
3. oop deur se klaskamer die maak Bohlale.

MAANDAG AKTIWITEIT 1



	KYK & HERHAAL	skildery	pouse	verf	kwas	verfkwas
	KLANK	boei	nooi	leeu	blou	
		sluit	twaalf	reis	braai	
	LEES	Wihan en Carter is twaalf jaar oud. Hulle ouma en oupa het vir hulle van die vreemde virus vertel. In 2020 het die virus die hele wêreld siek gemaak.				
	SKRYF	Skryf die  en  woorde in jou woordeboek.				

MAANDAG AKTIWITEIT 2

	LEES	Lees die  en  woorde van Maandag Aktiwiteit 1.				
	LEES	Dit was die Corona virus. Die mense was baie bang vir kieme. Mense moes die heeldag hande was en maskers dra. Die nefies is bly die virus is nie meer in die wêreld nie.				
	SKRYF	Teken 'n prentjie van: twaalf				

DINSDAG AKTIWITEIT 1





	KYK & HERHAAL	skildery	pouse	verf	kwas	verfkwas
	KLANK	krap	kryt	krom	krag	
		kreef	kruip	kraai	kreun	

	LEES	Die krap en die kreef het in die see gewoon. Kreef se been was krom. Die krom been was seer. Kan jy hom hoor kreun?
	SKRYF	Teken 'n prentjie van: kryt

DINSDAG AKTIWITEIT 2

	LEES	Lees die  en  woorde van Dinsdag Aktiwiteit 1.
	SKRYF	1. Wie se been was seer? _____ se been was _____. 2. Watter geluid maak die kreef? Die kreef _____.


WOENSDAG AKTIWITEIT 1

	KYK & HERHAAL	skildery	pouse	verf	kwas	verfkwas
	KLANK	stok	stap	stam	stop	
		stout	steel	styf	stem	
	LEES	Die stout seun steel die appels. Die boer wil hê hy moet stop. Die boer gaan die stout van die vreemde virus vertel.				
	SKRYF	1. Wat doen die stout seun? Die _____ seun _____ die appels 2. Waarmee gaan die boer hom slaan? Die boer gaan hom met 'n _____.				

WOENSDAG AKTIWITEIT 2

	LEES	Lees die  en  woorde van Woensdag Aktiwiteit 1.
	SKRYF	Skryf die  en  woorde in jou woordeboek. Teken 'n prentjie van: krom

DONDERDAG AKTIWITEIT 1

	KYK & HERHAAL	skildery	pouse	verf	kwas	verfkwas
	KLANK	kreef	kruip	kraai	kreun	
		stout	steel	styf	stem	

	LEES	<div data-bbox="638 907 1220 1668" data-label="Image"> </div> <p data-bbox="367 1702 1532 1926"> Bohlale maak die klaskamer se deur oop. Juffrou Mahao is besig om reg te maak vir die dag. Bohlale neem die prent uit haar skooltas uit. </p>
--	-------------	--

DONDERDAG AKTIWITEIT 2



LEES

Lees die  en  woorde van Donderdag Aktiwiteit 1.



SKRYF

Teken 'n prentjie van jou gunsteling deel van die Grootboek storie.

VRYDAG AKTIWITEIT 1



LEES

Lees al die  en  woorde weer.



LEES

Lees die  en  woorde van Donderdag Aktiwiteit 1.

VRYDAY AKTIWITEIT 2



LEES

Lees al die  en  woorde weer.









SKRYF






Skryf die sinne in jou boek. Maak die foute reg:

1. juffrou mahao is besig om reg te maak vir die dag
2. Bohlale haal die prent uit haar skool tas.
3. oop deur se klaskamer die maak Bohlale.

MAANDAG AKTIWITEIT 1



	KYK & HERHAAL	skildery	pouse	verf	kwas	verfkwas
	KLANK	boei	nooi	leeu	blou	
		sluit	twaalf	reis	braai	
	LEES	Wihan en Carter is twaalf jaar oud. Hulle ouma en oupa het vir hulle van die vreemde virus vertel. In 2020 het die virus die hele wêreld siek gemaak.				
	SKRYF	Skryf die  en  woorde in jou woordeboek.				

MAANDAG AKTIWITEIT 2

	LEES	Lees die  en  woorde van Maandag Aktiwiteit 1.				
	LEES	Dit was die Corona virus. Die mense was baie bang vir kieme. Mense moes die heeldag hande was en maskers dra. Die nefies is bly die virus is nie meer in die wêreld nie.				
	SKRYF	Teken 'n prentjie van: twaalf				

DINSDAG AKTIWITEIT 1





	KYK & HERHAAL	skildery	pouse	verf	kwas	verfkwas
	KLANK	krap	kryt	krom	krag	
		kreef	kruip	kraai	kreun	

	LEES	Die krap en die kreef het in die see gewoon. Kreef se been was krom. Die krom been was seer. Kan jy hom hoor kreun?
	SKRYF	Teken 'n prentjie van: kryt

DINSDAG AKTIWITEIT 2

	LEES	Lees die  en  woorde van Dinsdag Aktiwiteit 1.
	SKRYF	1. Wie se been was seer? _____ se been was _____. 2. Watter geluid maak die kreef? Die kreef _____.



WOENSDAG AKTIWITEIT 1

	KYK & HERHAAL	skildery	pouse	verf	kwas	verfkwas
	KLANK	stok	stap	stam	stop	
		stout	steel	styf	stem	
	LEES	Die stout seun steel die appels. Die boer wil hê hy moet stop. Die boer gaan die stout van die vreemde virus vertel.				
	SKRYF	1. Wat doen die stout seun? Die _____ seun _____ die appels 2. Waarmee gaan die boer hom slaan? Die boer gaan hom met 'n _____.				

WOENSDAG AKTIWITEIT 2

	LEES	Lees die  en  woorde van Woensdag Aktiwiteit 1.
	SKRYF	Skryf die  en  woorde in jou woordeboek. Teken 'n prentjie van: krom

DONDERDAG AKTIWITEIT 1

	KYK & HERHAAL	skildery	pouse	verf	kwas	verfkwas
	KLANK	kreef	kruip	kraai	kreun	
		stout	steel	styf	stem	

	LEES	<div data-bbox="638 907 1220 1668" data-label="Image"> </div> <p data-bbox="367 1702 1532 1926"> Bohlale maak die klaskamer se deur oop. Juffrou Mahao is besig om reg te maak vir die dag. Bohlale neem die prent uit haar skooltas uit. </p>
--	-------------	--

DONDERDAG AKTIWITEIT 2



LEES

Lees die  en  woorde van Donderdag Aktiwiteit 1.



SKRYF

Teken 'n prentjie van jou gunsteling deel van die Grootboek storie.

VRYDAG AKTIWITEIT 1



LEES

Lees al die  en  woorde weer.



LEES

Lees die  en  woorde van Donderdag Aktiwiteit 1.

VRYDAY AKTIWITEIT 2



LEES

Lees al die  en  woorde weer.









SKRYF






Skryf die sinne in jou boek. Maak die foute reg:

1. juffrou mahao is besig om reg te maak vir die dag
2. Bohlale haal die prent uit haar skool tas.
3. oop deur se klaskamer die maak Bohlale.

MAANDAG AKTIWITEIT 1



	KYK & HERHAAL	skildery	pouse	verf	kwas	verfkwas
	KLANK	boei	nooi	leeu	blou	
		sluit	twaalf	reis	braai	
	LEES	Wihan en Carter is twaalf jaar oud. Hulle ouma en oupa het vir hulle van die vreemde virus vertel. In 2020 het die virus die hele wêreld siek gemaak.				
	SKRYF	Skryf die  en  woorde in jou woordeboek.				

MAANDAG AKTIWITEIT 2

	LEES	Lees die  en  woorde van Maandag Aktiwiteit 1.				
	LEES	Dit was die Corona virus. Die mense was baie bang vir kieme. Mense moes die heeldag hande was en maskers dra. Die nefies is bly die virus is nie meer in die wêreld nie.				
	SKRYF	Teken 'n prentjie van: twaalf				

DINSDAG AKTIWITEIT 1





	KYK & HERHAAL	skildery	pouse	verf	kwas	verfkwas
	KLANK	krap	kryt	krom	krag	
		kreef	kruip	kraai	kreun	

	LEES	Die krap en die kreef het in die see gewoon. Kreef se been was krom. Die krom been was seer. Kan jy hom hoor kreun?
	SKRYF	Teken 'n prentjie van: kryt

DINSDAG AKTIWITEIT 2

	LEES	Lees die  en  woorde van Dinsdag Aktiwiteit 1.
	SKRYF	1. Wie se been was seer? _____ se been was _____. 2. Watter geluid maak die kreef? Die kreef _____.


WOENSDAG AKTIWITEIT 1

	KYK & HERHAAL	skildery	pouse	verf	kwas	verfkwas
	KLANK	stok	stap	stam	stop	
		stout	steel	styf	stem	
	LEES	Die stout seun steel die appels. Die boer wil hê hy moet stop. Die boer gaan die stout van die vreemde virus vertel.				
	SKRYF	1. Wat doen die stout seun? Die _____ seun _____ die appels 2. Waarmee gaan die boer hom slaan? Die boer gaan hom met 'n _____.				

WOENSDAG AKTIWITEIT 2

	LEES	Lees die  en  woorde van Woensdag Aktiwiteit 1.
	SKRYF	Skryf die  en  woorde in jou woordeboek. Teken 'n prentjie van: krom

DONDERDAG AKTIWITEIT 1

	KYK & HERHAAL	skildery	pouse	verf	kwas	verfkwas
	KLANK	kreef	kruip	kraai	kreun	
		stout	steel	styf	stem	

	LEES	<div data-bbox="638 907 1220 1668" data-label="Image"> </div> <p data-bbox="367 1702 1532 1926"> Bohlale maak die klaskamer se deur oop. Juffrou Mahao is besig om reg te maak vir die dag. Bohlale neem die prent uit haar skooltas uit. </p>
--	-------------	--

DONDERDAG AKTIWITEIT 2



LEES

Lees die  en  woorde van Donderdag Aktiwiteit 1.



SKRYF

Teken 'n prentjie van jou gunsteling deel van die Grootboek storie.

VRYDAG AKTIWITEIT 1



LEES

Lees al die  en  woorde weer.



LEES

Lees die  en  woorde van Donderdag Aktiwiteit 1.

VRYDAY AKTIWITEIT 2



LEES

Lees al die  en  woorde weer.



SKRYF

Skryf die sinne in jou boek. Maak die foute reg:

1. juffrou mahao is besig om reg te maak vir die dag
2. Bohlale haal die prent uit haar skool tas.
3. oop deur se klaskamer die maak Bohlale.







HUISTAAL AFRIKAANS

WEEK 1






GRAAD 1 TERMYN 4

WERKSBLAD

MAANDAG AKTIWITEIT 1



	KYK & HERHAAL	skildery	pouse	verf	kwas	verfkwas
	KLANK	boei	nooi	leeu	blou	
		sluit	twaalf	reis	braai	
	LEES	Wihan en Carter is twaalf jaar oud. Hulle ouma en oupa het vir hulle van die vreemde virus vertel. In 2020 het die virus die hele wêreld siek gemaak.				
	SKRYF	Skryf die  en  woorde in jou woordeboek.				

MAANDAG AKTIWITEIT 2

	LEES	Lees die  en  woorde van Maandag Aktiwiteit 1.				
	LEES	Dit was die Corona virus. Die mense was baie bang vir kieme. Mense moes die heeldag hande was en maskers dra. Die nefies is bly die virus is nie meer in die wêreld nie.				
	SKRYF	Teken 'n prentjie van: twaalf				

DINSDAG AKTIWITEIT 1





	KYK & HERHAAL	skildery	pouse	verf	kwas	verfkwas
	KLANK	krap	kryt	krom	krag	
		kreef	kruip	kraai	kreun	

	LEES	Die krap en die kreef het in die see gewoon. Kreef se been was krom. Die krom been was seer. Kan jy hom hoor kreun?
	SKRYF	Teken 'n prentjie van: kryt

DINSDAG AKTIWITEIT 2

	LEES	Lees die  en  woorde van Dinsdag Aktiwiteit 1.
	SKRYF	1. Wie se been was seer? _____ se been was _____. 2. Watter geluid maak die kreef? Die kreef _____.



WOENSDAG AKTIWITEIT 1

	KYK & HERHAAL	skildery	pouse	verf	kwas	verfkwas
	KLANK	stok	stap	stam	stop	
		stout	steel	styf	stem	
	LEES	Die stout seun steel die appels. Die boer wil hê hy moet stop. Die boer gaan die stout van die vreemde virus vertel.				
	SKRYF	1. Wat doen die stout seun? Die _____ seun _____ die appels 2. Waarmee gaan die boer hom slaan? Die boer gaan hom met 'n _____.				

WOENSDAG AKTIWITEIT 2

	LEES	Lees die  en  woorde van Woensdag Aktiwiteit 1.
	SKRYF	Skryf die  en  woorde in jou woordeboek. Teken 'n prentjie van: krom

DONDERDAG AKTIWITEIT 1

	KYK & HERHAAL	skildery	pouse	verf	kwas	verfkwas
	KLANK	kreef	kruip	kraai	kreun	
		stout	steel	styf	stem	

	LEES	<div data-bbox="638 907 1220 1668" data-label="Image"> </div> <p data-bbox="367 1702 1532 1926"> Bohlale maak die klaskamer se deur oop. Juffrou Mahao is besig om reg te maak vir die dag. Bohlale neem die prent uit haar skooltas uit. </p>
--	-------------	--

DONDERDAG AKTIWITEIT 2



LEES

Lees die  en  woorde van Donderdag Aktiwiteit 1.



SKRYF

Teken 'n prentjie van jou gunsteling deel van die Grootboek storie.

VRYDAG AKTIWITEIT 1



LEES

Lees al die  en  woorde weer.



LEES

Lees die  en  woorde van Donderdag Aktiwiteit 1.

VRYDAY AKTIWITEIT 2



LEES

Lees al die  en  woorde weer.



SKRYF

Skryf die sinne in jou boek. Maak die foute reg:

1. juffrou mahao is besig om reg te maak vir die dag
2. Bohlale haal die prent uit haar skool tas.
3. oop deur se klaskamer die maak Bohlale.







HUISTAAL AFRIKAANS

WEEK 1






GRAAD 1 TERMYN 4

WERKSBLAD

MAANDAG AKTIWITEIT 1



	KYK & HERHAAL	skildery	pouse	verf	kwas	verfkwas
	KLANK	boei	nooi	leeu	blou	
		sluit	twaalf	reis	braai	
	LEES	Wihan en Carter is twaalf jaar oud. Hulle ouma en oupa het vir hulle van die vreemde virus vertel. In 2020 het die virus die hele wêreld siek gemaak.				
	SKRYF	Skryf die  en  woorde in jou woordeboek.				

MAANDAG AKTIWITEIT 2

	LEES	Lees die  en  woorde van Maandag Aktiwiteit 1.				
	LEES	Dit was die Corona virus. Die mense was baie bang vir kieme. Mense moes die heeldag hande was en maskers dra. Die nefies is bly die virus is nie meer in die wêreld nie.				
	SKRYF	Teken 'n prentjie van: twaalf				

DINSDAG AKTIWITEIT 1





	KYK & HERHAAL	skildery	pouse	verf	kwas	verfkwas
	KLANK	krap	kryt	krom	krag	
		kreef	kruip	kraai	kreun	

	LEES	Die krap en die kreef het in die see gewoon. Kreef se been was krom. Die krom been was seer. Kan jy hom hoor kreun?
	SKRYF	Teken 'n prentjie van: kryt

DINSDAG AKTIWITEIT 2

	LEES	Lees die  en  woorde van Dinsdag Aktiwiteit 1.
	SKRYF	1. Wie se been was seer? _____ se been was _____. 2. Watter geluid maak die kreef? Die kreef _____.


WOENSDAG AKTIWITEIT 1

	KYK & HERHAAL	skildery	pouse	verf	kwas	verfkwas
	KLANK	stok	stap	stam	stop	
		stout	steel	styf	stem	
	LEES	Die stout seun steel die appels. Die boer wil hê hy moet stop. Die boer gaan die stout van die vreemde virus vertel.				
	SKRYF	1. Wat doen die stout seun? Die _____ seun _____ die appels 2. Waarmee gaan die boer hom slaan? Die boer gaan hom met 'n _____.				

WOENSDAG AKTIWITEIT 2

	LEES	Lees die  en  woorde van Woensdag Aktiwiteit 1.
	SKRYF	Skryf die  en  woorde in jou woordeboek. Teken 'n prentjie van: krom

DONDERDAG AKTIWITEIT 1

	KYK & HERHAAL	skildery	pouse	verf	kwas	verfkwas
	KLANK	kreef	kruip	kraai	kreun	
		stout	steel	styf	stem	

	LEES	<div data-bbox="638 907 1220 1668" data-label="Image"> </div> <p data-bbox="367 1702 1532 1926"> Bohlale maak die klaskamer se deur oop. Juffrou Mahao is besig om reg te maak vir die dag. Bohlale neem die prent uit haar skooltas uit. </p>
--	-------------	--

DONDERDAG AKTIWITEIT 2



LEES

Lees die  en  woorde van Donderdag Aktiwiteit 1.



SKRYF

Teken 'n prentjie van jou gunsteling deel van die Grootboek storie.

VRYDAG AKTIWITEIT 1



LEES

Lees al die  en  woorde weer.



LEES

Lees die  en  woorde van Donderdag Aktiwiteit 1.

VRYDAY AKTIWITEIT 2



LEES

Lees al die  en  woorde weer.









SKRYF






Skryf die sinne in jou boek. Maak die foute reg:

1. juffrou mahao is besig om reg te maak vir die dag
2. Bohlale haal die prent uit haar skool tas.
3. oop deur se klaskamer die maak Bohlale.

MAANDAG AKTIWITEIT 1



	KYK & HERHAAL	skildery	pouse	verf	kwas	verfkwas
	KLANK	boei	nooi	leeu	blou	
		sluit	twaalf	reis	braai	
	LEES	Wihan en Carter is twaalf jaar oud. Hulle ouma en oupa het vir hulle van die vreemde virus vertel. In 2020 het die virus die hele wêreld siek gemaak.				
	SKRYF	Skryf die  en  woorde in jou woordeboek.				

MAANDAG AKTIWITEIT 2

	LEES	Lees die  en  woorde van Maandag Aktiwiteit 1.				
	LEES	Dit was die Corona virus. Die mense was baie bang vir kieme. Mense moes die heeldag hande was en maskers dra. Die nefies is bly die virus is nie meer in die wêreld nie.				
	SKRYF	Teken 'n prentjie van: twaalf				

DINSDAG AKTIWITEIT 1





	KYK & HERHAAL	skildery	pouse	verf	kwas	verfkwas
	KLANK	krap	kryt	krom	krag	
		kreef	kruip	kraai	kreun	

	LEES	Die krap en die kreef het in die see gewoon. Kreef se been was krom. Die krom been was seer. Kan jy hom hoor kreun?
	SKRYF	Teken 'n prentjie van: kryt

DINSDAG AKTIWITEIT 2

	LEES	Lees die  en  woorde van Dinsdag Aktiwiteit 1.
	SKRYF	1. Wie se been was seer? _____ se been was _____. 2. Watter geluid maak die kreef? Die kreef _____.

WOENSDAG AKTIWITEIT 1

	KYK & HERHAAL	skildery	pouse	verf	kwas	verfkwas
	KLANK	stok	stap	stam	stop	
		stout	steel	styf	stem	
	LEES	Die stout seun steel die appels. Die boer wil hê hy moet stop. Die boer gaan die stout van die vreemde virus vertel.				
	SKRYF	1. Wat doen die stout seun? Die _____ seun _____ die appels 2. Waarmee gaan die boer hom slaan? Die boer gaan hom met 'n _____.				

WOENSDAG AKTIWITEIT 2

	LEES	Lees die  en  woorde van Woensdag Aktiwiteit 1.
	SKRYF	Skryf die  en  woorde in jou woordeboek. Teken 'n prentjie van: krom

DONDERDAG AKTIWITEIT 1

	KYK & HERHAAL	skildery	pouse	verf	kwas	verfkwas
	KLANK	kreef	kruip	kraai	kreun	
		stout	steel	styf	stem	

	LEES	<div data-bbox="638 907 1220 1668" data-label="Image"> </div> <p data-bbox="367 1702 1532 1926"> Bohlale maak die klaskamer se deur oop. Juffrou Mahao is besig om reg te maak vir die dag. Bohlale neem die prent uit haar skooltas uit. </p>
--	-------------	--

DONDERDAG AKTIWITEIT 2



LEES

Lees die  en  woorde van Donderdag Aktiwiteit 1.



SKRYF

Teken 'n prentjie van jou gunsteling deel van die Grootboek storie.

VRYDAG AKTIWITEIT 1



LEES

Lees al die  en  woorde weer.



LEES

Lees die  en  woorde van Donderdag Aktiwiteit 1.

VRYDAY AKTIWITEIT 2



LEES

Lees al die  en  woorde weer.









SKRYF






Skryf die sinne in jou boek. Maak die foute reg:

1. juffrou mahao is besig om reg te maak vir die dag
2. Bohlale haal die prent uit haar skool tas.
3. oop deur se klaskamer die maak Bohlale.

MAANDAG AKTIWITEIT 1



	KYK & HERHAAL	skildery	pouse	verf	kwas	verfkwas
	KLANK	boei	nooi	leeu	blou	
		sluit	twaalf	reis	braai	
	LEES	Wihan en Carter is twaalf jaar oud. Hulle ouma en oupa het vir hulle van die vreemde virus vertel. In 2020 het die virus die hele wêreld siek gemaak.				
	SKRYF	Skryf die  en  woorde in jou woordeboek.				

MAANDAG AKTIWITEIT 2

	LEES	Lees die  en  woorde van Maandag Aktiwiteit 1.				
	LEES	Dit was die Corona virus. Die mense was baie bang vir kieme. Mense moes die heeldag hande was en maskers dra. Die nefies is bly die virus is nie meer in die wêreld nie.				
	SKRYF	Teken 'n prentjie van: twaalf				

DINSDAG AKTIWITEIT 1





	KYK & HERHAAL	skildery	pouse	verf	kwas	verfkwas
	KLANK	krap	kryt	krom	krag	
		kreef	kruip	kraai	kreun	

	LEES	Die krap en die kreef het in die see gewoon. Kreef se been was krom. Die krom been was seer. Kan jy hom hoor kreun?
	SKRYF	Teken 'n prentjie van: kryt

DINSDAG AKTIWITEIT 2

	LEES	Lees die  en  woorde van Dinsdag Aktiwiteit 1.
	SKRYF	<p>1. Wie se been was seer? _____ se been was _____.</p> <p>2. Watter geluid maak die kreef? Die kreef _____.</p>


WOENSDAG AKTIWITEIT 1

	KYK & HERHAAL	skildery	pouse	verf	kwas	verfkwas
	KLANK	stok	stap	stam	stop	
		stout	steel	styf	stem	
	LEES	Die stout seun steel die appels. Die boer wil hê hy moet stop. Die boer gaan die stout van die vreemde virus vertel.				
	SKRYF	<p>1. Wat doen die stout seun? Die _____ seun _____ die appels</p> <p>2. Waarmee gaan die boer hom slaan? Die boer gaan hom met 'n _____.</p>				

WOENSDAG AKTIWITEIT 2

	LEES	Lees die  en  woorde van Woensdag Aktiwiteit 1.
	SKRYF	Skryf die  en  woorde in jou woordeboek. Teken 'n prentjie van: krom

DONDERDAG AKTIWITEIT 1

	KYK & HERHAAL	skildery	pouse	verf	kwas	verfkwas
	KLANK	kreef	kruip	kraai	kreun	
		stout	steel	styf	stem	

	LEES	<div data-bbox="638 907 1220 1668" data-label="Image"> </div> <p data-bbox="367 1702 1532 1926"> Bohlale maak die klaskamer se deur oop. Juffrou Mahao is besig om reg te maak vir die dag. Bohlale neem die prent uit haar skooltas uit. </p>
--	-------------	--

DONDERDAG AKTIWITEIT 2



LEES

Lees die  en  woorde van Donderdag Aktiwiteit 1.



SKRYF

Teken 'n prentjie van jou gunsteling deel van die Grootboek storie.

VRYDAG AKTIWITEIT 1



LEES

Lees al die  en  woorde weer.



LEES

Lees die  en  woorde van Donderdag Aktiwiteit 1.

VRYDAY AKTIWITEIT 2



LEES

Lees al die  en  woorde weer.









SKRYF






Skryf die sinne in jou boek. Maak die foute reg:

1. juffrou mahao is besig om reg te maak vir die dag
2. Bohlale haal die prent uit haar skool tas.
3. oop deur se klaskamer die maak Bohlale.

MAANDAG AKTIWITEIT 1



	KYK & HERHAAL	skildery	pouse	verf	kwas	verfkwas
	KLANK	boei	nooi	leeu	blou	
		sluit	twaalf	reis	braai	
	LEES	Wihan en Carter is twaalf jaar oud. Hulle ouma en oupa het vir hulle van die vreemde virus vertel. In 2020 het die virus die hele wêreld siek gemaak.				
	SKRYF	Skryf die  en  woorde in jou woordeboek.				

MAANDAG AKTIWITEIT 2

	LEES	Lees die  en  woorde van Maandag Aktiwiteit 1.				
	LEES	Dit was die Corona virus. Die mense was baie bang vir kieme. Mense moes die heeldag hande was en maskers dra. Die nefies is bly die virus is nie meer in die wêreld nie.				
	SKRYF	Teken 'n prentjie van: twaalf				

DINSDAG AKTIWITEIT 1





	KYK & HERHAAL	skildery	pouse	verf	kwas	verfkwas
	KLANK	krap	kryt	krom	krag	
		kreef	kruip	kraai	kreun	

	LEES	Die krap en die kreef het in die see gewoon. Kreef se been was krom. Die krom been was seer. Kan jy hom hoor kreun?
	SKRYF	Teken 'n prentjie van: kryt

DINSDAG AKTIWITEIT 2

	LEES	Lees die  en  woorde van Dinsdag Aktiwiteit 1.
	SKRYF	1. Wie se been was seer? _____ se been was _____. 2. Watter geluid maak die kreef? Die kreef _____.

WOENSDAG AKTIWITEIT 1

	KYK & HERHAAL	skildery	pouse	verf	kwas	verfkwas
	KLANK	stok	stap	stam	stop	
		stout	steel	styf	stem	
	LEES	Die stout seun steel die appels. Die boer wil hê hy moet stop. Die boer gaan die stout van die vreemde virus vertel.				
	SKRYF	1. Wat doen die stout seun? Die _____ seun _____ die appels 2. Waarmee gaan die boer hom slaan? Die boer gaan hom met 'n _____.				

WOENSDAG AKTIWITEIT 2

	LEES	Lees die  en  woorde van Woensdag Aktiwiteit 1.
	SKRYF	Skryf die  en  woorde in jou woordeboek. Teken 'n prentjie van: krom

DONDERDAG AKTIWITEIT 1

	KYK & HERHAAL	skildery	pouse	verf	kwas	verfkwas
	KLANK	kreef	kruip	kraai	kreun	
		stout	steel	styf	stem	

	LEES	<div data-bbox="638 907 1220 1668" data-label="Image"> </div> <p data-bbox="375 1713 1524 1915"> Bohlale maak die klaskamer se deur oop. Juffrou Mahao is besig om reg te maak vir die dag. Bohlale neem die prent uit haar skooltas uit. </p>
--	-------------	--

DONDERDAG AKTIWITEIT 2



LEES

Lees die  en  woorde van Donderdag Aktiwiteit 1.



SKRYF

Teken 'n prentjie van jou gunsteling deel van die Grootboek storie.

VRYDAG AKTIWITEIT 1



LEES

Lees al die  en  woorde weer.



LEES

Lees die  en  woorde van Donderdag Aktiwiteit 1.

VRYDAY AKTIWITEIT 2



LEES

Lees al die  en  woorde weer.









SKRYF






Skryf die sinne in jou boek. Maak die foute reg:

1. juffrou mahao is besig om reg te maak vir die dag
2. Bohlale haal die prent uit haar skool tas.
3. oop deur se klaskamer die maak Bohlale.

MAANDAG AKTIWITEIT 1



	KYK & HERHAAL	skildery	pouse	verf	kwas	verfkwas
	KLANK	boei	nooi	leeu	blou	
		sluit	twaalf	reis	braai	
	LEES	Wihan en Carter is twaalf jaar oud. Hulle ouma en oupa het vir hulle van die vreemde virus vertel. In 2020 het die virus die hele wêreld siek gemaak.				
	SKRYF	Skryf die  en  woorde in jou woordeboek.				

MAANDAG AKTIWITEIT 2

	LEES	Lees die  en  woorde van Maandag Aktiwiteit 1.				
	LEES	Dit was die Corona virus. Die mense was baie bang vir kieme. Mense moes die heeldag hande was en maskers dra. Die nefies is bly die virus is nie meer in die wêreld nie.				
	SKRYF	Teken 'n prentjie van: twaalf				

DINSDAG AKTIWITEIT 1





	KYK & HERHAAL	skildery	pouse	verf	kwas	verfkwas
	KLANK	krap	kryt	krom	krag	
		kreef	kruip	kraai	kreun	

	LEES	Die krap en die kreef het in die see gewoon. Kreef se been was krom. Die krom been was seer. Kan jy hom hoor kreun?
	SKRYF	Teken 'n prentjie van: kryt

DINSDAG AKTIWITEIT 2

	LEES	Lees die  en  woorde van Dinsdag Aktiwiteit 1.
	SKRYF	<p>1. Wie se been was seer? _____ se been was _____.</p> <p>2. Watter geluid maak die kreef? Die kreef _____.</p>


WOENSDAG AKTIWITEIT 1

	KYK & HERHAAL	skildery	pouse	verf	kwas	verfkwas
	KLANK	stok	stap	stam	stop	
		stout	steel	styf	stem	
	LEES	Die stout seun steel die appels. Die boer wil hê hy moet stop. Die boer gaan die stout van die vreemde virus vertel.				
	SKRYF	<p>1. Wat doen die stout seun? Die _____ seun _____ die appels</p> <p>2. Waarmee gaan die boer hom slaan? Die boer gaan hom met 'n _____.</p>				

WOENSDAG AKTIWITEIT 2

	LEES	Lees die  en  woorde van Woensdag Aktiwiteit 1.
	SKRYF	Skryf die  en  woorde in jou woordeboek. Teken 'n prentjie van: krom

DONDERDAG AKTIWITEIT 1

	KYK & HERHAAL	skildery	pouse	verf	kwas	verfkwas
	KLANK	kreef	kruip	kraai	kreun	
		stout	steel	styf	stem	

	LEES	<div data-bbox="638 907 1220 1668" data-label="Image"> </div> <p data-bbox="367 1702 1532 1926"> Bohlale maak die klaskamer se deur oop. Juffrou Mahao is besig om reg te maak vir die dag. Bohlale neem die prent uit haar skooltas uit. </p>
--	-------------	--

DONDERDAG AKTIWITEIT 2



LEES

Lees die  en  woorde van Donderdag Aktiwiteit 1.



SKRYF

Teken 'n prentjie van jou gunsteling deel van die Grootboek storie.

VRYDAG AKTIWITEIT 1



LEES

Lees al die  en  woorde weer.



LEES

Lees die  en  woorde van Donderdag Aktiwiteit 1.

VRYDAY AKTIWITEIT 2



LEES

Lees al die  en  woorde weer.









SKRYF






Skryf die sinne in jou boek. Maak die foute reg:

1. juffrou mahao is besig om reg te maak vir die dag
2. Bohlale haal die prent uit haar skool tas.
3. oop deur se klaskamer die maak Bohlale.

MAANDAG AKTIWITEIT 1



	KYK & HERHAAL	skildery	pouse	verf	kwas	verfkwas
	KLANK	boei	nooi	leeu	blou	
		sluit	twaalf	reis	braai	
	LEES	Wihan en Carter is twaalf jaar oud. Hulle ouma en oupa het vir hulle van die vreemde virus vertel. In 2020 het die virus die hele wêreld siek gemaak.				
	SKRYF	Skryf die  en  woorde in jou woordeboek.				

MAANDAG AKTIWITEIT 2

	LEES	Lees die  en  woorde van Maandag Aktiwiteit 1.				
	LEES	Dit was die Corona virus. Die mense was baie bang vir kieme. Mense moes die heeldag hande was en maskers dra. Die nefies is bly die virus is nie meer in die wêreld nie.				
	SKRYF	Teken 'n prentjie van: twaalf				

DINSDAG AKTIWITEIT 1





	KYK & HERHAAL	skildery	pouse	verf	kwas	verfkwas
	KLANK	krap	kryt	krom	krag	
		kreef	kruip	kraai	kreun	

	LEES	Die krap en die kreef het in die see gewoon. Kreef se been was krom. Die krom been was seer. Kan jy hom hoor kreun?
	SKRYF	Teken 'n prentjie van: kryt

DINSDAG AKTIWITEIT 2

	LEES	Lees die  en  woorde van Dinsdag Aktiwiteit 1.
	SKRYF	<p>1. Wie se been was seer? _____ se been was _____.</p> <p>2. Watter geluid maak die kreef? Die kreef _____.</p>

WOENSDAG AKTIWITEIT 1

	KYK & HERHAAL	skildery	pouse	verf	kwas	verfkwas
	KLANK	stok	stap	stam	stop	
		stout	steel	styf	stem	
	LEES	Die stout seun steel die appels. Die boer wil hê hy moet stop. Die boer gaan die stout van die vreemde virus vertel.				
	SKRYF	<p>1. Wat doen die stout seun? Die _____ seun _____ die appels</p> <p>2. Waarmee gaan die boer hom slaan? Die boer gaan hom met 'n _____.</p>				

WOENSDAG AKTIWITEIT 2

	LEES	Lees die  en  woorde van Woensdag Aktiwiteit 1.
	SKRYF	Skryf die  en  woorde in jou woordeboek. Teken 'n prentjie van: krom

DONDERDAG AKTIWITEIT 1

	KYK & HERHAAL	skildery	pouse	verf	kwas	verfkwas
	KLANK	kreef	kruip	kraai	kreun	
		stout	steel	styf	stem	

	LEES	<div data-bbox="638 907 1220 1668" data-label="Image"> </div> <p data-bbox="367 1702 1532 1926"> Bohlale maak die klaskamer se deur oop. Juffrou Mahao is besig om reg te maak vir die dag. Bohlale neem die prent uit haar skooltas uit. </p>
--	-------------	--

DONDERDAG AKTIWITEIT 2



LEES

Lees die  en  woorde van Donderdag Aktiwiteit 1.



SKRYF

Teken 'n prentjie van jou gunsteling deel van die Grootboek storie.

VRYDAG AKTIWITEIT 1



LEES

Lees al die  en  woorde weer.



LEES

Lees die  en  woorde van Donderdag Aktiwiteit 1.

VRYDAY AKTIWITEIT 2



LEES

Lees al die  en  woorde weer.



SKRYF


Skryf die sinne in jou boek. Maak die foute reg:

1. juffrou mahao is besig om reg te maak vir die dag
2. Bohlale haal die prent uit haar skool tas.
3. oop deur se klaskamer die maak Bohlale.



MAANDAG AKTIWITEIT 1



	KYK & HERHAAL	mielies	berge	priesters	tevrede	miertjie
	KLANK	krap	kryt	krom	krag	
		stok	stap	stam	stop	
	LEES	Kan jy met 'n stok in jou boek skryf? Nee, 'n stok is nie 'n kryt nie. Jy gaan net met die stok in jou boek krap.				
	SKRYF	Skryf die  en  woorde in jou woordeboek.				

MAANDAG AKTIWITEIT 2





	LEES	Lees die  en  woorde van Maandag Aktiwiteit 1.				
	LEES	Ek hou daarvan om met my rooi kryt te werk. 'n Stok gaan 'n lelike bruin krap maak. Ek dink dit is reg dat ek stop om met die stok te skryf.				
	SKRYF	Teken 'n prentjie van: krap				

DINSDAG AKTIWITEIT 1





	KYK & HERHAAL	mielies	berge	priesters	tevrede	miertjie
	KLANK	swak	swerm	swem	swaan	
		swoeg	sweet	swaai	swel	

	LEES	Die swerm bye het 'n groot korf in die boom. Die boom is by die dam waar ons swem. My oë sal swel as die bye my steek.
	SKRYF	Teken 'n prentjie van: swaai

DINSDAG AKTIWITEIT 2

	LEES	Lees die  en  woorde van Dinsdag Aktiwiteit 1.
	SKRYF	1. Wie woon in 'n korf? _____ woon in 'n _____. 2. Wat gaan gebeur as die bye jou steek? My oë sal _____ as die _____ my steek.



WOENSDAG AKTIWITEIT 1


	KYK & HERHAAL	mielies	berge	priesters	tevrede	miertjie
	KLANK	smaak	smeer	smoor	smal	
		smelt	smeek	smul	smous	
	LEES	Die smous loop met sy wa en verkoop appels. Ek smul heerlik aan die appels. Dit smaak so lekker en smelt in my mond.				
	SKRYF	1. Wie verkoop die appels? Die _____ verkoop die _____. 2. Waaraan smul jy so lekker? Ek smul aan die _____.				

WOENSDAG AKTIWITEIT 2

	LEES	Lees die  en  woorde van Woensdag Aktiwiteit 1.
	SKRYF	Skryf die  en  woorde in jou woordeboek. Teken 'n prentjie van: smeer

DONDERDAG AKTIWITEIT 1

	KYK & HERHAAL	mielies	berge	priesters	tevrede	miertjie
	KLANK	swak	swerm	swem	swaan	
		smaak	smeer	smoor	smal	

	LEES	<div data-bbox="443 891 1401 1624" data-label="Image"> </div> <p data-bbox="370 1691 1516 2056"> Die Asteke was toegewyd om mielies te plant en te oes. Hulle het smaaklike disse van die mielies gemaak. Die mense het gesmul aan die disse. Hulle het gesorg dat die swerm bye nie in die mielieland kom nie! </p>
--	-------------	--

DONDERDAG AKTIWITEIT 2



LEES

Lees die  en  woorde van Donderdag Aktiwiteit 1.



SKRYF

Teken 'n prentjie van jou gunsteling deel van die Grootboek storie.

VRYDAG AKTIWITEIT 1



LEES

Lees al die  en  woorde weer.



LEES

Lees die  en  woorde van Donderdag Aktiwiteit 1.

VRYDAY AKTIWITEIT 2



LEES

Lees al die  en  woorde weer.



SKRYF

Skryf die sinne in jou boek. Maak die foute reg.

1. Hulle het gesorg dat die swerm bye nie in die mielieland kom nie.
2. Die mense het gesmul aan die disse.
3. gemaak Hulle mielies het die smaaklike die van disse



MAANDAG AKTIWITEIT 1



	KYK & HERHAAL	mielies	berge	priesters	tevrede	miertjie
	KLANK	krap	kryt	krom	krag	
		stok	stap	stam	stop	
	LEES	Kan jy met 'n stok in jou boek skryf? Nee, 'n stok is nie 'n kryt nie. Jy gaan net met die stok in jou boek krap.				
	SKRYF	Skryf die  en  woorde in jou woordeboek.				

MAANDAG AKTIWITEIT 2





	LEES	Lees die  en  woorde van Maandag Aktiwiteit 1.				
	LEES	Ek hou daarvan om met my rooi kryt te werk. 'n Stok gaan 'n lelike bruin krap maak. Ek dink dit is reg dat ek stop om met die stok te skryf.				
	SKRYF	Teken 'n prentjie van: krap				

DINSDAG AKTIWITEIT 1





	KYK & HERHAAL	mielies	berge	priesters	tevrede	miertjie
	KLANK	swak	swerm	swem	swaan	
		swoeg	sweet	swaai	swel	

	LEES	Die swerm bye het 'n groot korf in die boom. Die boom is by die dam waar ons swem. My oë sal swel as die bye my steek.
	SKRYF	Teken 'n prentjie van: swaai

DINSDAG AKTIWITEIT 2

	LEES	Lees die  en  woorde van Dinsdag Aktiwiteit 1.
	SKRYF	1. Wie woon in 'n korf? _____ woon in 'n _____. 2. Wat gaan gebeur as die bye jou steek? My oë sal _____ as die _____ my steek.



WOENSDAG AKTIWITEIT 1


	KYK & HERHAAL	mielies	berge	priesters	tevrede	miertjie
	KLANK	smaak	smeer	smoor	smal	
		smelt	smeek	smul	smous	
	LEES	Die smous loop met sy wa en verkoop appels. Ek smul heerlik aan die appels. Dit smaak so lekker en smelt in my mond.				
	SKRYF	1. Wie verkoop die appels? Die _____ verkoop die _____. 2. Waaraan smul jy so lekker? Ek smul aan die _____.				

WOENSDAG AKTIWITEIT 2

	LEES	Lees die  en  woorde van Woensdag Aktiwiteit 1.
	SKRYF	Skryf die  en  woorde in jou woordeboek. Teken 'n prentjie van: smeer

DONDERDAG AKTIWITEIT 1

	KYK & HERHAAL	mielies	berge	priesters	tevrede	miertjie
	KLANK	swak	swerm	swem	swaan	
		smaak	smeer	smoor	smal	

	LEES	<div data-bbox="443 891 1401 1624" data-label="Image"> </div> <p data-bbox="370 1691 1516 2056"> Die Asteke was toegewyd om mielies te plant en te oes. Hulle het smaaklike disse van die mielies gemaak. Die mense het gesmul aan die disse. Hulle het gesorg dat die swerm bye nie in die mielieland kom nie! </p>
--	-------------	--

DONDERDAG AKTIWITEIT 2



LEES

Lees die  en  woorde van Donderdag Aktiwiteit 1.



SKRYF

Teken 'n prentjie van jou gunsteling deel van die Grootboek storie.

VRYDAG AKTIWITEIT 1



LEES

Lees al die  en  woorde weer.



LEES

Lees die  en  woorde van Donderdag Aktiwiteit 1.

VRYDAY AKTIWITEIT 2



LEES

Lees al die  en  woorde weer.



SKRYF

Skryf die sinne in jou boek. Maak die foute reg.

1. Hulle het gesorg dat die swerm bye nie in die mielieland kom nie.
2. Die mense het gesmul aan die disse.
3. gemaak Hulle mielies het die smaaklike die van disse



MAANDAG AKTIWITEIT 1



	KYK & HERHAAL	mielies	berge	priesters	tevrede	miertjie
	KLANK	krap	kryt	krom	krag	
		stok	stap	stam	stop	
	LEES	Kan jy met 'n stok in jou boek skryf? Nee, 'n stok is nie 'n kryt nie. Jy gaan net met die stok in jou boek krap.				
	SKRYF	Skryf die  en  woorde in jou woordeboek.				

MAANDAG AKTIWITEIT 2





	LEES	Lees die  en  woorde van Maandag Aktiwiteit 1.				
	LEES	Ek hou daarvan om met my rooi kryt te werk. 'n Stok gaan 'n lelike bruin krap maak. Ek dink dit is reg dat ek stop om met die stok te skryf.				
	SKRYF	Teken 'n prentjie van: krap				

DINSDAG AKTIWITEIT 1





	KYK & HERHAAL	mielies	berge	priesters	tevrede	miertjie
	KLANK	swak	swerm	swem	swaan	
		swoeg	sweet	swaai	swel	

	LEES	Die swerm bye het 'n groot korf in die boom. Die boom is by die dam waar ons swem. My oë sal swel as die bye my steek.
	SKRYF	Teken 'n prentjie van: swaai

DINSDAG AKTIWITEIT 2

	LEES	Lees die  en  woorde van Dinsdag Aktiwiteit 1.
	SKRYF	1. Wie woon in 'n korf? _____ woon in 'n _____. 2. Wat gaan gebeur as die bye jou steek? My oë sal _____ as die _____ my steek.



WOENSDAG AKTIWITEIT 1


	KYK & HERHAAL	mielies	berge	priesters	tevrede	miertjie
	KLANK	smaak	smeer	smoor	smal	
		smelt	smeek	smul	smous	
	LEES	Die smous loop met sy wa en verkoop appels. Ek smul heerlik aan die appels. Dit smaak so lekker en smelt in my mond.				
	SKRYF	1. Wie verkoop die appels? Die _____ verkoop die _____. 2. Waaraan smul jy so lekker? Ek smul aan die _____.				

WOENSDAG AKTIWITEIT 2

	LEES	Lees die  en  woorde van Woensdag Aktiwiteit 1.
	SKRYF	Skryf die  en  woorde in jou woordeboek. Teken 'n prentjie van: smeer

DONDERDAG AKTIWITEIT 1

	KYK & HERHAAL	mielies	berge	priesters	tevrede	miertjie
	KLANK	swak	swerm	swem	swaan	
		smaak	smeer	smoor	smal	

	LEES	<div data-bbox="443 891 1401 1624" data-label="Image"> </div> <p data-bbox="370 1691 1516 2056"> Die Asteke was toegewyd om mielies te plant en te oes. Hulle het smaaklike disse van die mielies gemaak. Die mense het gesmul aan die disse. Hulle het gesorg dat die swerm bye nie in die mielieland kom nie! </p>
--	-------------	--

DONDERDAG AKTIWITEIT 2



LEES

Lees die  en  woorde van Donderdag Aktiwiteit 1.



SKRYF

Teken 'n prentjie van jou gunsteling deel van die Grootboek storie.

VRYDAG AKTIWITEIT 1



LEES

Lees al die  en  woorde weer.



LEES

Lees die  en  woorde van Donderdag Aktiwiteit 1.

VRYDAY AKTIWITEIT 2



LEES

Lees al die  en  woorde weer.



SKRYF

Skryf die sinne in jou boek. Maak die foute reg.

1. Hulle het gesorg dat die swerm bye nie in die mielieland kom nie.
2. Die mense het gesmul aan die disse.
3. gemaak Hulle mielies het die smaaklike die van disse



MAANDAG AKTIWITEIT 1



	KYK & HERHAAL	mielies	berge	priesters	tevrede	miertjie
	KLANK	krap	kryt	krom	krag	
		stok	stap	stam	stop	
	LEES	Kan jy met 'n stok in jou boek skryf? Nee, 'n stok is nie 'n kryt nie. Jy gaan net met die stok in jou boek krap.				
	SKRYF	Skryf die  en  woorde in jou woordeboek.				

MAANDAG AKTIWITEIT 2





	LEES	Lees die  en  woorde van Maandag Aktiwiteit 1.				
	LEES	Ek hou daarvan om met my rooi kryt te werk. 'n Stok gaan 'n lelike bruin krap maak. Ek dink dit is reg dat ek stop om met die stok te skryf.				
	SKRYF	Teken 'n prentjie van: krap				

DINSDAG AKTIWITEIT 1





	KYK & HERHAAL	mielies	berge	priesters	tevrede	miertjie
	KLANK	swak	swerm	swem	swaan	
		swoeg	sweet	swaai	swel	

	LEES	Die swerm bye het 'n groot korf in die boom. Die boom is by die dam waar ons swem. My oë sal swel as die bye my steek.
	SKRYF	Teken 'n prentjie van: swaai

DINSDAG AKTIWITEIT 2

	LEES	Lees die  en  woorde van Dinsdag Aktiwiteit 1.
	SKRYF	1. Wie woon in 'n korf? _____ woon in 'n _____. 2. Wat gaan gebeur as die bye jou steek? My oë sal _____ as die _____ my steek.



WOENSDAG AKTIWITEIT 1


	KYK & HERHAAL	mielies	berge	priesters	tevrede	miertjie
	KLANK	smaak	smeer	smoor	smal	
		smelt	smeek	smul	smous	
	LEES	Die smous loop met sy wa en verkoop appels. Ek smul heerlik aan die appels. Dit smaak so lekker en smelt in my mond.				
	SKRYF	1. Wie verkoop die appels? Die _____ verkoop die _____. 2. Waaraan smul jy so lekker? Ek smul aan die _____.				

WOENSDAG AKTIWITEIT 2

	LEES	Lees die  en  woorde van Woensdag Aktiwiteit 1.
	SKRYF	Skryf die  en  woorde in jou woordeboek. Teken 'n prentjie van: smeer

DONDERDAG AKTIWITEIT 1

	KYK & HERHAAL	mielies	berge	priesters	tevrede	miertjie
	KLANK	swak	swerm	swem	swaan	
		smaak	smeer	smoor	smal	

	LEES	<div data-bbox="443 891 1401 1624" data-label="Image"> </div> <p data-bbox="375 1691 1516 2049"> Die Asteke was toegewyd om mielies te plant en te oes. Hulle het smaaklike disse van die mielies gemaak. Die mense het gesmul aan die disse. Hulle het gesorg dat die swerm bye nie in die mielieland kom nie! </p>
--	-------------	--

DONDERDAG AKTIWITEIT 2



LEES

Lees die  en  woorde van Donderdag Aktiwiteit 1.



SKRYF

Teken 'n prentjie van jou gunsteling deel van die Grootboek storie.

VRYDAG AKTIWITEIT 1



LEES

Lees al die  en  woorde weer.



LEES

Lees die  en  woorde van Donderdag Aktiwiteit 1.

VRYDAY AKTIWITEIT 2



LEES

Lees al die  en  woorde weer.



SKRYF

Skryf die sinne in jou boek. Maak die foute reg.

1. Hulle het gesorg dat die swerm bye nie in die mielieland kom nie.
2. Die mense het gesmul aan die disse.
3. gemaak Hulle mielies het die smaaklike die van disse



MAANDAG AKTIWITEIT 1



	KYK & HERHAAL	mielies	berge	priesters	tevrede	miertjie
	KLANK	krap	kryt	krom	krag	
		stok	stap	stam	stop	
	LEES	Kan jy met 'n stok in jou boek skryf? Nee, 'n stok is nie 'n kryt nie. Jy gaan net met die stok in jou boek krap.				
	SKRYF	Skryf die  en  woorde in jou woordeboek.				

MAANDAG AKTIWITEIT 2





	LEES	Lees die  en  woorde van Maandag Aktiwiteit 1.				
	LEES	Ek hou daarvan om met my rooi kryt te werk. 'n Stok gaan 'n lelike bruin krap maak. Ek dink dit is reg dat ek stop om met die stok te skryf.				
	SKRYF	Teken 'n prentjie van: krap				

DINSDAG AKTIWITEIT 1





	KYK & HERHAAL	mielies	berge	priesters	tevrede	miertjie
	KLANK	swak	swerm	swem	swaan	
		swoeg	sweet	swaai	swel	

	LEES	Die swerm bye het 'n groot korf in die boom. Die boom is by die dam waar ons swem. My oë sal swel as die bye my steek.
	SKRYF	Teken 'n prentjie van: swaai

DINSDAG AKTIWITEIT 2

	LEES	Lees die  en  woorde van Dinsdag Aktiwiteit 1.
	SKRYF	1. Wie woon in 'n korf? _____ woon in 'n _____. 2. Wat gaan gebeur as die bye jou steek? My oë sal _____ as die _____ my steek.



WOENSDAG AKTIWITEIT 1


	KYK & HERHAAL	mielies	berge	priesters	tevrede	miertjie			
	KLANK	smaak	smeer	smoor	smal	smelt	smeek	smul	smous
	LEES	Die smous loop met sy wa en verkoop appels. Ek smul heerlik aan die appels. Dit smaak so lekker en smelt in my mond.							
	SKRYF	1. Wie verkoop die appels? Die _____ verkoop die _____. 2. Waaraan smul jy so lekker? Ek smul aan die _____.							

WOENSDAG AKTIWITEIT 2

	LEES	Lees die  en  woorde van Woensdag Aktiwiteit 1.
	SKRYF	Skryf die  en  woorde in jou woordeboek. Teken 'n prentjie van: smeer

DONDERDAG AKTIWITEIT 1

	KYK & HERHAAL	mielies	berge	priesters	tevrede	miertjie
	KLANK	swak	swerm	swem	swaan	
		smaak	smeer	smoor	smal	

	LEES	<div data-bbox="443 891 1401 1626" data-label="Image"> </div> <p data-bbox="368 1688 1528 2056"> Die Asteke was toegewyd om mielies te plant en te oes. Hulle het smaaklike disse van die mielies gemaak. Die mense het gesmul aan die disse. Hulle het gesorg dat die swerm bye nie in die mielieland kom nie! </p>
--	-------------	--

DONDERDAG AKTIWITEIT 2



LEES

Lees die  en  woorde van Donderdag Aktiwiteit 1.



SKRYF

Teken 'n prentjie van jou gunsteling deel van die Grootboek storie.

VRYDAG AKTIWITEIT 1



LEES

Lees al die  en  woorde weer.



LEES

Lees die  en  woorde van Donderdag Aktiwiteit 1.

VRYDAY AKTIWITEIT 2



LEES

Lees al die  en  woorde weer.



SKRYF

Skryf die sinne in jou boek. Maak die foute reg.

1. Hulle het gesorg dat die swerm bye nie in die mielieland kom nie.
2. Die mense het gesmul aan die disse.
3. gemaak Hulle mielies het die smaaklike die van disse



MAANDAG AKTIWITEIT 1



	KYK & HERHAAL	mielies	berge	priesters	tevrede	miertjie
	KLANK	krap	kryt	krom	krag	
		stok	stap	stam	stop	
	LEES	Kan jy met 'n stok in jou boek skryf? Nee, 'n stok is nie 'n kryt nie. Jy gaan net met die stok in jou boek krap.				
	SKRYF	Skryf die  en  woorde in jou woordeboek.				

MAANDAG AKTIWITEIT 2





	LEES	Lees die  en  woorde van Maandag Aktiwiteit 1.				
	LEES	Ek hou daarvan om met my rooi kryt te werk. 'n Stok gaan 'n lelike bruin krap maak. Ek dink dit is reg dat ek stop om met die stok te skryf.				
	SKRYF	Teken 'n prentjie van: krap				

DINSDAG AKTIWITEIT 1





	KYK & HERHAAL	mielies	berge	priesters	tevrede	miertjie
	KLANK	swak	swerm	swem	swaan	
		swoeg	sweet	swaai	swel	

	LEES	Die swerm bye het 'n groot korf in die boom. Die boom is by die dam waar ons swem. My oë sal swel as die bye my steek.
	SKRYF	Teken 'n prentjie van: swaai

DINSDAG AKTIWITEIT 2

	LEES	Lees die  en  woorde van Dinsdag Aktiwiteit 1.
	SKRYF	1. Wie woon in 'n korf? _____ woon in 'n _____. 2. Wat gaan gebeur as die bye jou steek? My oë sal _____ as die _____ my steek.



WOENSDAG AKTIWITEIT 1


	KYK & HERHAAL	mielies	berge	priesters	tevrede	miertjie			
	KLANK	smaak	smeer	smoor	smal	smelt	smeek	smul	smous
	LEES	Die smous loop met sy wa en verkoop appels. Ek smul heerlik aan die appels. Dit smaak so lekker en smelt in my mond.							
	SKRYF	1. Wie verkoop die appels? Die _____ verkoop die _____. 2. Waaraan smul jy so lekker? Ek smul aan die _____.							

WOENSDAG AKTIWITEIT 2

	LEES	Lees die  en  woorde van Woensdag Aktiwiteit 1.
	SKRYF	Skryf die  en  woorde in jou woordeboek. Teken 'n prentjie van: smeer

DONDERDAG AKTIWITEIT 1

	KYK & HERHAAL	mielies	berge	priesters	tevrede	miertjie
	KLANK	swak	swerm	swem	swaan	
		smaak	smeer	smoor	smal	

	LEES	<div data-bbox="443 891 1401 1626" data-label="Image"> </div> <p data-bbox="368 1688 1517 2056"> Die Asteke was toegewyd om mielies te plant en te oes. Hulle het smaaklike disse van die mielies gemaak. Die mense het gesmul aan die disse. Hulle het gesorg dat die swerm bye nie in die mielieland kom nie! </p>
--	-------------	--

DONDERDAG AKTIWITEIT 2



LEES

Lees die  en  woorde van Donderdag Aktiwiteit 1.



SKRYF

Teken 'n prentjie van jou gunsteling deel van die Grootboek storie.

VRYDAG AKTIWITEIT 1



LEES

Lees al die  en  woorde weer.



LEES

Lees die  en  woorde van Donderdag Aktiwiteit 1.

VRYDAY AKTIWITEIT 2



LEES

Lees al die  en  woorde weer.



SKRYF


Skryf die sinne in jou boek. Maak die foute reg.

1. Hulle het gesorg dat die swerm bye nie in die mielieland kom nie.
2. Die mense het gesmul aan die disse.
3. gemaak Hulle mielies het die smaaklike die van disse



MAANDAG AKTIWITEIT 1



	KYK & HERHAAL	mielies	berge	priesters	tevrede	miertjie
	KLANK	krap	kryt	krom	krag	
		stok	stap	stam	stop	
	LEES	Kan jy met 'n stok in jou boek skryf? Nee, 'n stok is nie 'n kryt nie. Jy gaan net met die stok in jou boek krap.				
	SKRYF	Skryf die  en  woorde in jou woordeboek.				

MAANDAG AKTIWITEIT 2





	LEES	Lees die  en  woorde van Maandag Aktiwiteit 1.				
	LEES	Ek hou daarvan om met my rooi kryt te werk. 'n Stok gaan 'n lelike bruin krap maak. Ek dink dit is reg dat ek stop om met die stok te skryf.				
	SKRYF	Teken 'n prentjie van: krap				

DINSDAG AKTIWITEIT 1





	KYK & HERHAAL	mielies	berge	priesters	tevrede	miertjie
	KLANK	swak	swerm	swem	swaan	
		swoeg	sweet	swaai	swel	

	LEES	Die swerm bye het 'n groot korf in die boom. Die boom is by die dam waar ons swem. My oë sal swel as die bye my steek.
	SKRYF	Teken 'n prentjie van: swaai

DINSDAG AKTIWITEIT 2

	LEES	Lees die  en  woorde van Dinsdag Aktiwiteit 1.
	SKRYF	1. Wie woon in 'n korf? _____ woon in 'n _____. 2. Wat gaan gebeur as die bye jou steek? My oë sal _____ as die _____ my steek.



WOENSDAG AKTIWITEIT 1


	KYK & HERHAAL	mielies	berge	priesters	tevrede	miertjie
	KLANK	smaak	smeer	smoor	smal	
		smelt	smeek	smul	smous	
	LEES	Die smous loop met sy wa en verkoop appels. Ek smul heerlik aan die appels. Dit smaak so lekker en smelt in my mond.				
	SKRYF	1. Wie verkoop die appels? Die _____ verkoop die _____. 2. Waaraan smul jy so lekker? Ek smul aan die _____.				

WOENSDAG AKTIWITEIT 2

	LEES	Lees die  en  woorde van Woensdag Aktiwiteit 1.
	SKRYF	Skryf die  en  woorde in jou woordeboek. Teken 'n prentjie van: smeer

DONDERDAG AKTIWITEIT 1

	KYK & HERHAAL	mielies	berge	priesters	tevrede	miertjie
	KLANK	swak	swerm	swem	swaan	
		smaak	smeer	smoor	smal	

	LEES	<div data-bbox="443 891 1401 1624" data-label="Image"> </div> <p data-bbox="370 1691 1516 2056"> Die Asteke was toegewyd om mielies te plant en te oes. Hulle het smaaklike disse van die mielies gemaak. Die mense het gesmul aan die disse. Hulle het gesorg dat die swerm bye nie in die mielieland kom nie! </p>
--	-------------	--

DONDERDAG AKTIWITEIT 2



LEES

Lees die  en  woorde van Donderdag Aktiwiteit 1.



SKRYF

Teken 'n prentjie van jou gunsteling deel van die Grootboek storie.

VRYDAG AKTIWITEIT 1



LEES

Lees al die  en  woorde weer.



LEES

Lees die  en  woorde van Donderdag Aktiwiteit 1.

VRYDAY AKTIWITEIT 2



LEES

Lees al die  en  woorde weer.



SKRYF

Skryf die sinne in jou boek. Maak die foute reg.

1. Hulle het gesorg dat die swerm bye nie in die mielieland kom nie.
2. Die mense het gesmul aan die disse.
3. gemaak Hulle mielies het die smaaklike die van disse



MAANDAG AKTIWITEIT 1



	KYK & HERHAAL	mielies	berge	priesters	tevrede	miertjie
	KLANK	krap	kryt	krom	krag	
		stok	stap	stam	stop	
	LEES	Kan jy met 'n stok in jou boek skryf? Nee, 'n stok is nie 'n kryt nie. Jy gaan net met die stok in jou boek krap.				
	SKRYF	Skryf die  en  woorde in jou woordeboek.				

MAANDAG AKTIWITEIT 2





	LEES	Lees die  en  woorde van Maandag Aktiwiteit 1.				
	LEES	Ek hou daarvan om met my rooi kryt te werk. 'n Stok gaan 'n lelike bruin krap maak. Ek dink dit is reg dat ek stop om met die stok te skryf.				
	SKRYF	Teken 'n prentjie van: krap				

DINSDAG AKTIWITEIT 1





	KYK & HERHAAL	mielies	berge	priesters	tevrede	miertjie
	KLANK	swak	swerm	swem	swaan	
		swoeg	sweet	swaai	swel	

	LEES	Die swerm bye het 'n groot korf in die boom. Die boom is by die dam waar ons swem. My oë sal swel as die bye my steek.
	SKRYF	Teken 'n prentjie van: swaai

DINSDAG AKTIWITEIT 2

	LEES	Lees die  en  woorde van Dinsdag Aktiwiteit 1.
	SKRYF	1. Wie woon in 'n korf? _____ woon in 'n _____. 2. Wat gaan gebeur as die bye jou steek? My oë sal _____ as die _____ my steek.



WOENSDAG AKTIWITEIT 1


	KYK & HERHAAL	mielies	berge	priesters	tevrede	miertjie			
	KLANK	smaak	smeer	smoor	smal	smelt	smeek	smul	smous
	LEES	Die smous loop met sy wa en verkoop appels. Ek smul heerlik aan die appels. Dit smaak so lekker en smelt in my mond.							
	SKRYF	1. Wie verkoop die appels? Die _____ verkoop die _____. 2. Waaraan smul jy so lekker? Ek smul aan die _____.							

WOENSDAG AKTIWITEIT 2

	LEES	Lees die  en  woorde van Woensdag Aktiwiteit 1.
	SKRYF	Skryf die  en  woorde in jou woordeboek. Teken 'n prentjie van: smeer

DONDERDAG AKTIWITEIT 1

	KYK & HERHAAL	mielies	berge	priesters	tevrede	miertjie
	KLANK	swak	swerm	swem	swaan	
		smaak	smeer	smoor	smal	

	LEES	<div data-bbox="443 891 1396 1624" data-label="Image"> </div> <p data-bbox="367 1691 1516 2060"> Die Asteke was toegewyd om mielies te plant en te oes. Hulle het smaaklike disse van die mielies gemaak. Die mense het gesmul aan die disse. Hulle het gesorg dat die swerm bye nie in die mielieland kom nie! </p>
--	-------------	--

DONDERDAG AKTIWITEIT 2



LEES

Lees die  en  woorde van Donderdag Aktiwiteit 1.



SKRYF

Teken 'n prentjie van jou gunsteling deel van die Grootboek storie.

VRYDAG AKTIWITEIT 1



LEES

Lees al die  en  woorde weer.



LEES

Lees die  en  woorde van Donderdag Aktiwiteit 1.

VRYDAY AKTIWITEIT 2



LEES

Lees al die  en  woorde weer.



SKRYF

Skryf die sinne in jou boek. Maak die foute reg.

1. Hulle het gesorg dat die swerm bye nie in die mielieland kom nie.
2. Die mense het gesmul aan die disse.
3. gemaak Hulle mielies het die smaaklike die van disse



MAANDAG AKTIWITEIT 1



	KYK & HERHAAL	mielies	berge	priesters	tevrede	miertjie
	KLANK	krap	kryt	krom	krag	
		stok	stap	stam	stop	
	LEES	Kan jy met 'n stok in jou boek skryf? Nee, 'n stok is nie 'n kryt nie. Jy gaan net met die stok in jou boek krap.				
	SKRYF	Skryf die  en  woorde in jou woordeboek.				

MAANDAG AKTIWITEIT 2





	LEES	Lees die  en  woorde van Maandag Aktiwiteit 1.				
	LEES	Ek hou daarvan om met my rooi kryt te werk. 'n Stok gaan 'n lelike bruin krap maak. Ek dink dit is reg dat ek stop om met die stok te skryf.				
	SKRYF	Teken 'n prentjie van: krap				

DINSDAG AKTIWITEIT 1





	KYK & HERHAAL	mielies	berge	priesters	tevrede	miertjie
	KLANK	swak	swerm	swem	swaan	
		swoeg	sweet	swaai	swel	

	LEES	Die swerm bye het 'n groot korf in die boom. Die boom is by die dam waar ons swem. My oë sal swel as die bye my steek.
	SKRYF	Teken 'n prentjie van: swaai

DINSDAG AKTIWITEIT 2

	LEES	Lees die  en  woorde van Dinsdag Aktiwiteit 1.
	SKRYF	1. Wie woon in 'n korf? _____ woon in 'n _____. 2. Wat gaan gebeur as die bye jou steek? My oë sal _____ as die _____ my steek.



WOENSDAG AKTIWITEIT 1


	KYK & HERHAAL	mielies	berge	priesters	tevrede	miertjie
	KLANK	smaak	smeer	smoor	smal	
		smelt	smeek	smul	smous	
	LEES	Die smous loop met sy wa en verkoop appels. Ek smul heerlik aan die appels. Dit smaak so lekker en smelt in my mond.				
	SKRYF	1. Wie verkoop die appels? Die _____ verkoop die _____. 2. Waaraan smul jy so lekker? Ek smul aan die _____.				

WOENSDAG AKTIWITEIT 2

	LEES	Lees die  en  woorde van Woensdag Aktiwiteit 1.
	SKRYF	Skryf die  en  woorde in jou woordeboek. Teken 'n prentjie van: smeer

DONDERDAG AKTIWITEIT 1

	KYK & HERHAAL	mielies	berge	priesters	tevrede	miertjie
	KLANK	swak	swerm	swem	swaan	
		smaak	smeer	smoor	smal	

	LEES	<div data-bbox="443 891 1401 1626" data-label="Image"> </div> <p data-bbox="368 1688 1528 2056"> Die Asteke was toegewyd om mielies te plant en te oes. Hulle het smaaklike disse van die mielies gemaak. Die mense het gesmul aan die disse. Hulle het gesorg dat die swerm bye nie in die mielieland kom nie! </p>
--	-------------	--

DONDERDAG AKTIWITEIT 2



LEES

Lees die  en  woorde van Donderdag Aktiwiteit 1.



SKRYF

Teken 'n prentjie van jou gunsteling deel van die Grootboek storie.

VRYDAG AKTIWITEIT 1



LEES

Lees al die  en  woorde weer.



LEES

Lees die  en  woorde van Donderdag Aktiwiteit 1.

VRYDAY AKTIWITEIT 2



LEES

Lees al die  en  woorde weer.



SKRYF

Skryf die sinne in jou boek. Maak die foute reg.

1. Hulle het gesorg dat die swerm bye nie in die mielieland kom nie.
2. Die mense het gesmul aan die disse.
3. gemaak Hulle mielies het die smaaklike die van disse



MAANDAG AKTIWITEIT 1



	KYK & HERHAAL	mielies	berge	priesters	tevrede	miertjie
	KLANK	krap	kryt	krom	krag	
		stok	stap	stam	stop	
	LEES	Kan jy met 'n stok in jou boek skryf? Nee, 'n stok is nie 'n kryt nie. Jy gaan net met die stok in jou boek krap.				
	SKRYF	Skryf die  en  woorde in jou woordeboek.				

MAANDAG AKTIWITEIT 2





	LEES	Lees die  en  woorde van Maandag Aktiwiteit 1.				
	LEES	Ek hou daarvan om met my rooi kryt te werk. 'n Stok gaan 'n lelike bruin krap maak. Ek dink dit is reg dat ek stop om met die stok te skryf.				
	SKRYF	Teken 'n prentjie van: krap				

DINSDAG AKTIWITEIT 1





	KYK & HERHAAL	mielies	berge	priesters	tevrede	miertjie
	KLANK	swak	swerm	swem	swaan	
		swoeg	sweet	swaai	swel	

	LEES	Die swerm bye het 'n groot korf in die boom. Die boom is by die dam waar ons swem. My oë sal swel as die bye my steek.
	SKRYF	Teken 'n prentjie van: swaai

DINSDAG AKTIWITEIT 2

	LEES	Lees die  en  woorde van Dinsdag Aktiwiteit 1.
	SKRYF	1. Wie woon in 'n korf? _____ woon in 'n _____. 2. Wat gaan gebeur as die bye jou steek? My oë sal _____ as die _____ my steek.



WOENSDAG AKTIWITEIT 1


	KYK & HERHAAL	mielies	berge	priesters	tevrede	miertjie			
	KLANK	smaak	smeer	smoor	smal	smelt	smeek	smul	smous
	LEES	Die smous loop met sy wa en verkoop appels. Ek smul heerlik aan die appels. Dit smaak so lekker en smelt in my mond.							
	SKRYF	1. Wie verkoop die appels? Die _____ verkoop die _____. 2. Waaraan smul jy so lekker? Ek smul aan die _____.							

WOENSDAG AKTIWITEIT 2

	LEES	Lees die  en  woorde van Woensdag Aktiwiteit 1.
	SKRYF	Skryf die  en  woorde in jou woordeboek. Teken 'n prentjie van: smeer

DONDERDAG AKTIWITEIT 1

	KYK & HERHAAL	mielies	berge	priesters	tevrede	miertjie
	KLANK	swak	swerm	swem	swaan	
		smaak	smeer	smoor	smal	

	LEES	<div data-bbox="443 891 1401 1626" data-label="Image"> </div> <p data-bbox="370 1691 1513 2056"> Die Asteke was toegewyd om mielies te plant en te oes. Hulle het smaaklike disse van die mielies gemaak. Die mense het gesmul aan die disse. Hulle het gesorg dat die swerm bye nie in die mielieland kom nie! </p>
--	-------------	--

DONDERDAG AKTIWITEIT 2



LEES

Lees die  en  woorde van Donderdag Aktiwiteit 1.



SKRYF

Teken 'n prentjie van jou gunsteling deel van die Grootboek storie.

VRYDAG AKTIWITEIT 1



LEES

Lees al die  en  woorde weer.



LEES

Lees die  en  woorde van Donderdag Aktiwiteit 1.

VRYDAY AKTIWITEIT 2



LEES

Lees al die  en  woorde weer.



SKRYF


Skryf die sinne in jou boek. Maak die foute reg.

1. Hulle het gesorg dat die swerm bye nie in die mielieland kom nie.
2. Die mense het gesmul aan die disse.
3. gemaak Hulle mielies het die smaaklike die van disse



MAANDAG AKTIWITEIT 1



	KYK & HERHAAL	mielies	berge	priesters	tevrede	miertjie
	KLANK	krap	kryt	krom	krag	
		stok	stap	stam	stop	
	LEES	Kan jy met 'n stok in jou boek skryf? Nee, 'n stok is nie 'n kryt nie. Jy gaan net met die stok in jou boek krap.				
	SKRYF	Skryf die  en  woorde in jou woordeboek.				

MAANDAG AKTIWITEIT 2





	LEES	Lees die  en  woorde van Maandag Aktiwiteit 1.				
	LEES	Ek hou daarvan om met my rooi kryt te werk. 'n Stok gaan 'n lelike bruin krap maak. Ek dink dit is reg dat ek stop om met die stok te skryf.				
	SKRYF	Teken 'n prentjie van: krap				

DINSDAG AKTIWITEIT 1





	KYK & HERHAAL	mielies	berge	priesters	tevrede	miertjie
	KLANK	swak	swerm	swem	swaan	
		swoeg	sweet	swaai	swel	

	LEES	Die swerm bye het 'n groot korf in die boom. Die boom is by die dam waar ons swem. My oë sal swel as die bye my steek.
	SKRYF	Teken 'n prentjie van: swaai

DINSDAG AKTIWITEIT 2

	LEES	Lees die  en  woorde van Dinsdag Aktiwiteit 1.
	SKRYF	1. Wie woon in 'n korf? _____ woon in 'n _____. 2. Wat gaan gebeur as die bye jou steek? My oë sal _____ as die _____ my steek.



WOENSDAG AKTIWITEIT 1


	KYK & HERHAAL	mielies	berge	priesters	tevrede	miertjie
	KLANK	smaak	smeer	smoor	smal	
		smelt	smeek	smul	smous	
	LEES	Die smous loop met sy wa en verkoop appels. Ek smul heerlik aan die appels. Dit smaak so lekker en smelt in my mond.				
	SKRYF	1. Wie verkoop die appels? Die _____ verkoop die _____. 2. Waaraan smul jy so lekker? Ek smul aan die _____.				

WOENSDAG AKTIWITEIT 2

	LEES	Lees die  en  woorde van Woensdag Aktiwiteit 1.
	SKRYF	Skryf die  en  woorde in jou woordeboek. Teken 'n prentjie van: smeer

DONDERDAG AKTIWITEIT 1

	KYK & HERHAAL	mielies	berge	priesters	tevrede	miertjie
	KLANK	swak	swerm	swem	swaan	
		smaak	smeer	smoor	smal	

	LEES	<div data-bbox="443 891 1401 1624" data-label="Image"> </div> <p data-bbox="370 1691 1516 2056"> Die Asteke was toegewyd om mielies te plant en te oes. Hulle het smaaklike disse van die mielies gemaak. Die mense het gesmul aan die disse. Hulle het gesorg dat die swerm bye nie in die mielieland kom nie! </p>
--	-------------	--

DONDERDAG AKTIWITEIT 2



LEES

Lees die  en  woorde van Donderdag Aktiwiteit 1.



SKRYF

Teken 'n prentjie van jou gunsteling deel van die Grootboek storie.

VRYDAG AKTIWITEIT 1



LEES

Lees al die  en  woorde weer.



LEES

Lees die  en  woorde van Donderdag Aktiwiteit 1.

VRYDAY AKTIWITEIT 2



LEES

Lees al die  en  woorde weer.



SKRYF

Skryf die sinne in jou boek. Maak die foute reg.

1. Hulle het gesorg dat die swerm bye nie in die mielieland kom nie.
2. Die mense het gesmul aan die disse.
3. gemaak Hulle mielies het die smaaklike die van disse



MAANDAG AKTIWITEIT 1



	KYK & HERHAAL	mielies	berge	priesters	tevrede	miertjie
	KLANK	krap	kryt	krom	krag	
		stok	stap	stam	stop	
	LEES	Kan jy met 'n stok in jou boek skryf? Nee, 'n stok is nie 'n kryt nie. Jy gaan net met die stok in jou boek krap.				
	SKRYF	Skryf die  en  woorde in jou woordeboek.				

MAANDAG AKTIWITEIT 2





	LEES	Lees die  en  woorde van Maandag Aktiwiteit 1.				
	LEES	Ek hou daarvan om met my rooi kryt te werk. 'n Stok gaan 'n lelike bruin krap maak. Ek dink dit is reg dat ek stop om met die stok te skryf.				
	SKRYF	Teken 'n prentjie van: krap				

DINSDAG AKTIWITEIT 1





	KYK & HERHAAL	mielies	berge	priesters	tevrede	miertjie
	KLANK	swak	swerm	swem	swaan	
		swoeg	sweet	swaai	swel	

	LEES	Die swerm bye het 'n groot korf in die boom. Die boom is by die dam waar ons swem. My oë sal swel as die bye my steek.
	SKRYF	Teken 'n prentjie van: swaai

DINSDAG AKTIWITEIT 2

	LEES	Lees die  en  woorde van Dinsdag Aktiwiteit 1.
	SKRYF	1. Wie woon in 'n korf? _____ woon in 'n _____. 2. Wat gaan gebeur as die bye jou steek? My oë sal _____ as die _____ my steek.



WOENSDAG AKTIWITEIT 1


	KYK & HERHAAL	mielies	berge	priesters	tevrede	miertjie
	KLANK	smaak	smeer	smoor	smal	
		smelt	smeek	smul	smous	
	LEES	Die smous loop met sy wa en verkoop appels. Ek smul heerlik aan die appels. Dit smaak so lekker en smelt in my mond.				
	SKRYF	1. Wie verkoop die appels? Die _____ verkoop die _____. 2. Waaraan smul jy so lekker? Ek smul aan die _____.				

WOENSDAG AKTIWITEIT 2

	LEES	Lees die  en  woorde van Woensdag Aktiwiteit 1.
	SKRYF	Skryf die  en  woorde in jou woordeboek. Teken 'n prentjie van: smeer

DONDERDAG AKTIWITEIT 1

	KYK & HERHAAL	mielies	berge	priesters	tevrede	miertjie
	KLANK	swak	swerm	swem	swaan	
		smaak	smeer	smoor	smal	

	LEES	<div data-bbox="443 891 1401 1624" data-label="Image"> </div> <p data-bbox="367 1691 1516 2060"> Die Asteke was toegewyd om mielies te plant en te oes. Hulle het smaaklike disse van die mielies gemaak. Die mense het gesmul aan die disse. Hulle het gesorg dat die swerm bye nie in die mielieland kom nie! </p>
--	-------------	--

DONDERDAG AKTIWITEIT 2



LEES

Lees die  en  woorde van Donderdag Aktiwiteit 1.



SKRYF

Teken 'n prentjie van jou gunsteling deel van die Grootboek storie.

VRYDAG AKTIWITEIT 1



LEES

Lees al die  en  woorde weer.



LEES

Lees die  en  woorde van Donderdag Aktiwiteit 1.

VRYDAY AKTIWITEIT 2



LEES

Lees al die  en  woorde weer.



SKRYF

Skryf die sinne in jou boek. Maak die foute reg.

1. Hulle het gesorg dat die swerm bye nie in die mielieland kom nie.
2. Die mense het gesmul aan die disse.
3. gemaak Hulle mielies het die smaaklike die van disse



MAANDAG AKTIWITEIT 1



	KYK & HERHAAL	mielies	berge	priesters	tevrede	miertjie
	KLANK	krap	kryt	krom	krag	
		stok	stap	stam	stop	
	LEES	Kan jy met 'n stok in jou boek skryf? Nee, 'n stok is nie 'n kryt nie. Jy gaan net met die stok in jou boek krap.				
	SKRYF	Skryf die  en  woorde in jou woordeboek.				

MAANDAG AKTIWITEIT 2





	LEES	Lees die  en  woorde van Maandag Aktiwiteit 1.				
	LEES	Ek hou daarvan om met my rooi kryt te werk. 'n Stok gaan 'n lelike bruin krap maak. Ek dink dit is reg dat ek stop om met die stok te skryf.				
	SKRYF	Teken 'n prentjie van: krap				

DINSDAG AKTIWITEIT 1





	KYK & HERHAAL	mielies	berge	priesters	tevrede	miertjie
	KLANK	swak	swerm	swem	swaan	
		swoeg	sweet	swaai	swel	

	LEES	Die swerm bye het 'n groot korf in die boom. Die boom is by die dam waar ons swem. My oë sal swel as die bye my steek.
	SKRYF	Teken 'n prentjie van: swaai

DINSDAG AKTIWITEIT 2

	LEES	Lees die  en  woorde van Dinsdag Aktiwiteit 1.
	SKRYF	1. Wie woon in 'n korf? _____ woon in 'n _____. 2. Wat gaan gebeur as die bye jou steek? My oë sal _____ as die _____ my steek.



WOENSDAG AKTIWITEIT 1


	KYK & HERHAAL	mielies	berge	priesters	tevrede	miertjie			
	KLANK	smaak	smeer	smoor	smal	smelt	smeek	smul	smous
	LEES	Die smous loop met sy wa en verkoop appels. Ek smul heerlik aan die appels. Dit smaak so lekker en smelt in my mond.							
	SKRYF	1. Wie verkoop die appels? Die _____ verkoop die _____. 2. Waaraan smul jy so lekker? Ek smul aan die _____.							

WOENSDAG AKTIWITEIT 2

	LEES	Lees die  en  woorde van Woensdag Aktiwiteit 1.
	SKRYF	Skryf die  en  woorde in jou woordeboek. Teken 'n prentjie van: smeer

DONDERDAG AKTIWITEIT 1

	KYK & HERHAAL	mielies	berge	priesters	tevrede	miertjie
	KLANK	swak	swerm	swem	swaan	
		smaak	smeer	smoor	smal	

	LEES	<div data-bbox="443 891 1401 1626" data-label="Image"> </div> <p data-bbox="368 1688 1528 2056"> Die Asteke was toegewyd om mielies te plant en te oes. Hulle het smaaklike disse van die mielies gemaak. Die mense het gesmul aan die disse. Hulle het gesorg dat die swerm bye nie in die mielieland kom nie! </p>
--	-------------	--

DONDERDAG AKTIWITEIT 2



LEES

Lees die  en  woorde van Donderdag Aktiwiteit 1.



SKRYF

Teken 'n prentjie van jou gunsteling deel van die Grootboek storie.

VRYDAG AKTIWITEIT 1



LEES

Lees al die  en  woorde weer.



LEES

Lees die  en  woorde van Donderdag Aktiwiteit 1.

VRYDAY AKTIWITEIT 2



LEES

Lees al die  en  woorde weer.



SKRYF

Skryf die sinne in jou boek. Maak die foute reg.

1. Hulle het gesorg dat die swerm bye nie in die mielieland kom nie.
2. Die mense het gesmul aan die disse.
3. gemaak Hulle mielies het die smaaklike die van disse



MAANDAG AKTIWITEIT 1



	KYK & HERHAAL	mielies	berge	priesters	tevrede	miertjie
	KLANK	krap	kryt	krom	krag	
		stok	stap	stam	stop	
	LEES	Kan jy met 'n stok in jou boek skryf? Nee, 'n stok is nie 'n kryt nie. Jy gaan net met die stok in jou boek krap.				
	SKRYF	Skryf die  en  woorde in jou woordeboek.				

MAANDAG AKTIWITEIT 2





	LEES	Lees die  en  woorde van Maandag Aktiwiteit 1.				
	LEES	Ek hou daarvan om met my rooi kryt te werk. 'n Stok gaan 'n lelike bruin krap maak. Ek dink dit is reg dat ek stop om met die stok te skryf.				
	SKRYF	Teken 'n prentjie van: krap				

DINSDAG AKTIWITEIT 1


	KYK & HERHAAL	mielies	berge	priesters	tevrede	miertjie
	KLANK	swak	swerm	swem	swaan	
		swoeg	sweet	swaai	swel	

	LEES	Die swerm bye het 'n groot korf in die boom. Die boom is by die dam waar ons swem. My oë sal swel as die bye my steek.
	SKRYF	Teken 'n prentjie van: swaai

DINSDAG AKTIWITEIT 2

	LEES	Lees die  en  woorde van Dinsdag Aktiwiteit 1.
	SKRYF	1. Wie woon in 'n korf? _____ woon in 'n _____. 2. Wat gaan gebeur as die bye jou steek? My oë sal _____ as die _____ my steek.



WOENSDAG AKTIWITEIT 1


	KYK & HERHAAL	mielies	berge	priesters	tevrede	miertjie			
	KLANK	smaak	smeer	smoor	smal	smelt	smeek	smul	smous
	LEES	Die smous loop met sy wa en verkoop appels. Ek smul heerlik aan die appels. Dit smaak so lekker en smelt in my mond.							
	SKRYF	1. Wie verkoop die appels? Die _____ verkoop die _____. 2. Waaraan smul jy so lekker? Ek smul aan die _____.							

WOENSDAG AKTIWITEIT 2

	LEES	Lees die  en  woorde van Woensdag Aktiwiteit 1.
	SKRYF	Skryf die  en  woorde in jou woordeboek. Teken 'n prentjie van: smeer

DONDERDAG AKTIWITEIT 1

	KYK & HERHAAL	mielies	berge	priesters	tevrede	miertjie
	KLANK	swak	swerm	swem	swaan	
		smaak	smeer	smoor	smal	

	LEES	<div data-bbox="443 891 1401 1624" data-label="Image"> </div> <p data-bbox="370 1691 1516 2056"> Die Asteke was toegewyd om mielies te plant en te oes. Hulle het smaaklike disse van die mielies gemaak. Die mense het gesmul aan die disse. Hulle het gesorg dat die swerm bye nie in die mielieland kom nie! </p>
--	-------------	--

DONDERDAG AKTIWITEIT 2



LEES

Lees die  en  woorde van Donderdag Aktiwiteit 1.



SKRYF

Teken 'n prentjie van jou gunsteling deel van die Grootboek storie.

VRYDAG AKTIWITEIT 1



LEES

Lees al die  en  woorde weer.



LEES

Lees die  en  woorde van Donderdag Aktiwiteit 1.

VRYDAY AKTIWITEIT 2



LEES

Lees al die  en  woorde weer.



SKRYF

Skryf die sinne in jou boek. Maak die foute reg.

1. Hulle het gesorg dat die swerm bye nie in die mielieland kom nie.
2. Die mense het gesmul aan die disse.
3. gemaak Hulle mielies het die smaaklike die van disse



MAANDAG AKTIWITEIT 1



	KYK & HERHAAL	mielies	berge	priesters	tevrede	miertjie
	KLANK	krap	kryt	krom	krag	
		stok	stap	stam	stop	
	LEES	Kan jy met 'n stok in jou boek skryf? Nee, 'n stok is nie 'n kryt nie. Jy gaan net met die stok in jou boek krap.				
	SKRYF	Skryf die  en  woorde in jou woordeboek.				

MAANDAG AKTIWITEIT 2





	LEES	Lees die  en  woorde van Maandag Aktiwiteit 1.				
	LEES	Ek hou daarvan om met my rooi kryt te werk. 'n Stok gaan 'n lelike bruin krap maak. Ek dink dit is reg dat ek stop om met die stok te skryf.				
	SKRYF	Teken 'n prentjie van: krap				

DINSDAG AKTIWITEIT 1





	KYK & HERHAAL	mielies	berge	priesters	tevrede	miertjie
	KLANK	swak	swerm	swem	swaan	
		swoeg	sweet	swaai	swel	

	LEES	Die swerm bye het 'n groot korf in die boom. Die boom is by die dam waar ons swem. My oë sal swel as die bye my steek.
	SKRYF	Teken 'n prentjie van: swaai

DINSDAG AKTIWITEIT 2

	LEES	Lees die  en  woorde van Dinsdag Aktiwiteit 1.
	SKRYF	1. Wie woon in 'n korf? _____ woon in 'n _____. 2. Wat gaan gebeur as die bye jou steek? My oë sal _____ as die _____ my steek.



WOENSDAG AKTIWITEIT 1


	KYK & HERHAAL	mielies	berge	priesters	tevrede	miertjie
	KLANK	smaak	smeer	smoor	smal	
		smelt	smeek	smul	smous	
	LEES	Die smous loop met sy wa en verkoop appels. Ek smul heerlik aan die appels. Dit smaak so lekker en smelt in my mond.				
	SKRYF	1. Wie verkoop die appels? Die _____ verkoop die _____. 2. Waaraan smul jy so lekker? Ek smul aan die _____.				

WOENSDAG AKTIWITEIT 2

	LEES	Lees die  en  woorde van Woensdag Aktiwiteit 1.
	SKRYF	Skryf die  en  woorde in jou woordeboek. Teken 'n prentjie van: smeer

DONDERDAG AKTIWITEIT 1

	KYK & HERHAAL	mielies	berge	priesters	tevrede	miertjie
	KLANK	swak	swerm	swem	swaan	
		smaak	smeer	smoor	smal	

	LEES	<div data-bbox="443 891 1401 1626" data-label="Image"> </div> <p data-bbox="368 1688 1528 2056"> Die Asteke was toegewyd om mielies te plant en te oes. Hulle het smaaklike disse van die mielies gemaak. Die mense het gesmul aan die disse. Hulle het gesorg dat die swerm bye nie in die mielieland kom nie! </p>
--	-------------	--

DONDERDAG AKTIWITEIT 2



LEES

Lees die  en  woorde van Donderdag Aktiwiteit 1.



SKRYF

Teken 'n prentjie van jou gunsteling deel van die Grootboek storie.

VRYDAG AKTIWITEIT 1



LEES

Lees al die  en  woorde weer.



LEES

Lees die  en  woorde van Donderdag Aktiwiteit 1.

VRYDAY AKTIWITEIT 2



LEES

Lees al die  en  woorde weer.



SKRYF

Skryf die sinne in jou boek. Maak die foute reg.

1. Hulle het gesorg dat die swerm bye nie in die mielieland kom nie.
2. Die mense het gesmul aan die disse.
3. gemaak Hulle mielies het die smaaklike die van disse



MAANDAG AKTIWITEIT 1



	KYK & HERHAAL	mielies	berge	priesters	tevrede	miertjie
	KLANK	krap	kryt	krom	krag	
		stok	stap	stam	stop	
	LEES	Kan jy met 'n stok in jou boek skryf? Nee, 'n stok is nie 'n kryt nie. Jy gaan net met die stok in jou boek krap.				
	SKRYF	Skryf die  en  woorde in jou woordeboek.				

MAANDAG AKTIWITEIT 2





	LEES	Lees die  en  woorde van Maandag Aktiwiteit 1.				
	LEES	Ek hou daarvan om met my rooi kryt te werk. 'n Stok gaan 'n lelike bruin krap maak. Ek dink dit is reg dat ek stop om met die stok te skryf.				
	SKRYF	Teken 'n prentjie van: krap				

DINSDAG AKTIWITEIT 1





	KYK & HERHAAL	mielies	berge	priesters	tevrede	miertjie
	KLANK	swak	swerm	swem	swaan	
		swoeg	sweet	swaai	swel	

	LEES	Die swerm bye het 'n groot korf in die boom. Die boom is by die dam waar ons swem. My oë sal swel as die bye my steek.
	SKRYF	Teken 'n prentjie van: swaai

DINSDAG AKTIWITEIT 2

	LEES	Lees die  en  woorde van Dinsdag Aktiwiteit 1.
	SKRYF	1. Wie woon in 'n korf? _____ woon in 'n _____. 2. Wat gaan gebeur as die bye jou steek? My oë sal _____ as die _____ my steek.



WOENSDAG AKTIWITEIT 1


	KYK & HERHAAL	mielies	berge	priesters	tevrede	miertjie
	KLANK	smaak	smeer	smoor	smal	
		smelt	smeek	smul	smous	
	LEES	Die smous loop met sy wa en verkoop appels. Ek smul heerlik aan die appels. Dit smaak so lekker en smelt in my mond.				
	SKRYF	1. Wie verkoop die appels? Die _____ verkoop die _____. 2. Waaraan smul jy so lekker? Ek smul aan die _____.				

WOENSDAG AKTIWITEIT 2

	LEES	Lees die  en  woorde van Woensdag Aktiwiteit 1.
	SKRYF	Skryf die  en  woorde in jou woordeboek. Teken 'n prentjie van: smeer

DONDERDAG AKTIWITEIT 1

	KYK & HERHAAL	mielies	berge	priesters	tevrede	miertjie
	KLANK	swak	swerm	swem	swaan	
		smaak	smeer	smoor	smal	

	LEES	<div data-bbox="443 891 1401 1624" data-label="Image"> </div> <p data-bbox="370 1691 1516 2056"> Die Asteke was toegewyd om mielies te plant en te oes. Hulle het smaaklike disse van die mielies gemaak. Die mense het gesmul aan die disse. Hulle het gesorg dat die swerm bye nie in die mielieland kom nie! </p>
--	-------------	--

DONDERDAG AKTIWITEIT 2



LEES

Lees die  en  woorde van Donderdag Aktiwiteit 1.



SKRYF

Teken 'n prentjie van jou gunsteling deel van die Grootboek storie.

VRYDAG AKTIWITEIT 1



LEES

Lees al die  en  woorde weer.



LEES

Lees die  en  woorde van Donderdag Aktiwiteit 1.

VRYDAY AKTIWITEIT 2



LEES

Lees al die  en  woorde weer.



SKRYF

Skryf die sinne in jou boek. Maak die foute reg.

1. Hulle het gesorg dat die swerm bye nie in die mielieland kom nie.
2. Die mense het gesmul aan die disse.
3. gemaak Hulle mielies het die smaaklike die van disse



MAANDAG AKTIWITEIT 1



	KYK & HERHAAL	mielies	berge	priesters	tevrede	miertjie
	KLANK	krap	kryt	krom	krag	
		stok	stap	stam	stop	
	LEES	Kan jy met 'n stok in jou boek skryf? Nee, 'n stok is nie 'n kryt nie. Jy gaan net met die stok in jou boek krap.				
	SKRYF	Skryf die  en  woorde in jou woordeboek.				

MAANDAG AKTIWITEIT 2





	LEES	Lees die  en  woorde van Maandag Aktiwiteit 1.				
	LEES	Ek hou daarvan om met my rooi kryt te werk. 'n Stok gaan 'n lelike bruin krap maak. Ek dink dit is reg dat ek stop om met die stok te skryf.				
	SKRYF	Teken 'n prentjie van: krap				

DINSDAG AKTIWITEIT 1





	KYK & HERHAAL	mielies	berge	priesters	tevrede	miertjie
	KLANK	swak	swerm	swem	swaan	
		swoeg	sweet	swaai	swel	

	LEES	Die swerm bye het 'n groot korf in die boom. Die boom is by die dam waar ons swem. My oë sal swel as die bye my steek.
	SKRYF	Teken 'n prentjie van: swaai

DINSDAG AKTIWITEIT 2

	LEES	Lees die  en  woorde van Dinsdag Aktiwiteit 1.
	SKRYF	1. Wie woon in 'n korf? _____ woon in 'n _____. 2. Wat gaan gebeur as die bye jou steek? My oë sal _____ as die _____ my steek.



WOENSDAG AKTIWITEIT 1


	KYK & HERHAAL	mielies	berge	priesters	tevrede	miertjie
	KLANK	smaak	smeer	smoor	smal	
		smelt	smeek	smul	smous	
	LEES	Die smous loop met sy wa en verkoop appels. Ek smul heerlik aan die appels. Dit smaak so lekker en smelt in my mond.				
	SKRYF	1. Wie verkoop die appels? Die _____ verkoop die _____. 2. Waaraan smul jy so lekker? Ek smul aan die _____.				

WOENSDAG AKTIWITEIT 2

	LEES	Lees die  en  woorde van Woensdag Aktiwiteit 1.
	SKRYF	Skryf die  en  woorde in jou woordeboek. Teken 'n prentjie van: smeer

DONDERDAG AKTIWITEIT 1

	KYK & HERHAAL	mielies	berge	priesters	tevrede	miertjie
	KLANK	swak	swerm	swem	swaan	
		smaak	smeer	smoor	smal	

	LEES	<div data-bbox="443 891 1401 1624" data-label="Image"> </div> <p data-bbox="370 1691 1516 2056"> Die Asteke was toegewyd om mielies te plant en te oes. Hulle het smaaklike disse van die mielies gemaak. Die mense het gesmul aan die disse. Hulle het gesorg dat die swerm bye nie in die mielieland kom nie! </p>
--	-------------	--

DONDERDAG AKTIWITEIT 2



LEES

Lees die  en  woorde van Donderdag Aktiwiteit 1.



SKRYF

Teken 'n prentjie van jou gunsteling deel van die Grootboek storie.

VRYDAG AKTIWITEIT 1



LEES

Lees al die  en  woorde weer.



LEES

Lees die  en  woorde van Donderdag Aktiwiteit 1.

VRYDAY AKTIWITEIT 2



LEES

Lees al die  en  woorde weer.



SKRYF

Skryf die sinne in jou boek. Maak die foute reg.

1. Hulle het gesorg dat die swerm bye nie in die mielieland kom nie.
2. Die mense het gesmul aan die disse.
3. gemaak Hulle mielies het die smaaklike die van disse



MAANDAG AKTIWITEIT 1



	KYK & HERHAAL	mielies	berge	priesters	tevrede	miertjie
	KLANK	krap	kryt	krom	krag	
		stok	stap	stam	stop	
	LEES	Kan jy met 'n stok in jou boek skryf? Nee, 'n stok is nie 'n kryt nie. Jy gaan net met die stok in jou boek krap.				
	SKRYF	Skryf die  en  woorde in jou woordeboek.				

MAANDAG AKTIWITEIT 2





	LEES	Lees die  en  woorde van Maandag Aktiwiteit 1.				
	LEES	Ek hou daarvan om met my rooi kryt te werk. 'n Stok gaan 'n lelike bruin krap maak. Ek dink dit is reg dat ek stop om met die stok te skryf.				
	SKRYF	Teken 'n prentjie van: krap				

DINSDAG AKTIWITEIT 1





	KYK & HERHAAL	mielies	berge	priesters	tevrede	miertjie
	KLANK	swak	swerm	swem	swaan	
		swoeg	sweet	swaai	swel	

	LEES	Die swerm bye het 'n groot korf in die boom. Die boom is by die dam waar ons swem. My oë sal swel as die bye my steek.
	SKRYF	Teken 'n prentjie van: swaai

DINSDAG AKTIWITEIT 2

	LEES	Lees die  en  woorde van Dinsdag Aktiwiteit 1.
	SKRYF	1. Wie woon in 'n korf? _____ woon in 'n _____. 2. Wat gaan gebeur as die bye jou steek? My oë sal _____ as die _____ my steek.



WOENSDAG AKTIWITEIT 1


	KYK & HERHAAL	mielies	berge	priesters	tevrede	miertjie
	KLANK	smaak	smeer	smoor	smal	
		smelt	smeek	smul	smous	
	LEES	Die smous loop met sy wa en verkoop appels. Ek smul heerlik aan die appels. Dit smaak so lekker en smelt in my mond.				
	SKRYF	1. Wie verkoop die appels? Die _____ verkoop die _____. 2. Waaraan smul jy so lekker? Ek smul aan die _____.				

WOENSDAG AKTIWITEIT 2

	LEES	Lees die  en  woorde van Woensdag Aktiwiteit 1.
	SKRYF	Skryf die  en  woorde in jou woordeboek. Teken 'n prentjie van: smeer

DONDERDAG AKTIWITEIT 1

	KYK & HERHAAL	mielies	berge	priesters	tevrede	miertjie
	KLANK	swak	swerm	swem	swaan	
		smaak	smeer	smoor	smal	

	LEES	<div data-bbox="443 891 1401 1624" data-label="Image"> </div> <p data-bbox="367 1691 1516 2060"> Die Asteke was toegewyd om mielies te plant en te oes. Hulle het smaaklike disse van die mielies gemaak. Die mense het gesmul aan die disse. Hulle het gesorg dat die swerm bye nie in die mielieland kom nie! </p>
--	-------------	--

DONDERDAG AKTIWITEIT 2



LEES

Lees die  en  woorde van Donderdag Aktiwiteit 1.



SKRYF

Teken 'n prentjie van jou gunsteling deel van die Grootboek storie.

VRYDAG AKTIWITEIT 1



LEES

Lees al die  en  woorde weer.



LEES

Lees die  en  woorde van Donderdag Aktiwiteit 1.

VRYDAY AKTIWITEIT 2



LEES

Lees al die  en  woorde weer.



SKRYF


Skryf die sinne in jou boek. Maak die foute reg.

1. Hulle het gesorg dat die swerm bye nie in die mielieland kom nie.
2. Die mense het gesmul aan die disse.
3. gemaak Hulle mielies het die smaaklike die van disse



MAANDAG AKTIWITEIT 1



	KYK & HERHAAL	mielies	berge	priesters	tevrede	miertjie
	KLANK	krap	kryt	krom	krag	
		stok	stap	stam	stop	
	LEES	Kan jy met 'n stok in jou boek skryf? Nee, 'n stok is nie 'n kryt nie. Jy gaan net met die stok in jou boek krap.				
	SKRYF	Skryf die  en  woorde in jou woordeboek.				

MAANDAG AKTIWITEIT 2





	LEES	Lees die  en  woorde van Maandag Aktiwiteit 1.				
	LEES	Ek hou daarvan om met my rooi kryt te werk. 'n Stok gaan 'n lelike bruin krap maak. Ek dink dit is reg dat ek stop om met die stok te skryf.				
	SKRYF	Teken 'n prentjie van: krap				

DINSDAG AKTIWITEIT 1





	KYK & HERHAAL	mielies	berge	priesters	tevrede	miertjie
	KLANK	swak	swerm	swem	swaan	
		swoeg	sweet	swaai	swel	

	LEES	Die swerm bye het 'n groot korf in die boom. Die boom is by die dam waar ons swem. My oë sal swel as die bye my steek.
	SKRYF	Teken 'n prentjie van: swaai

DINSDAG AKTIWITEIT 2

	LEES	Lees die  en  woorde van Dinsdag Aktiwiteit 1.
	SKRYF	1. Wie woon in 'n korf? _____ woon in 'n _____. 2. Wat gaan gebeur as die bye jou steek? My oë sal _____ as die _____ my steek.



WOENSDAG AKTIWITEIT 1


	KYK & HERHAAL	mielies	berge	priesters	tevrede	miertjie
	KLANK	smaak	smeer	smoor	smal	
		smelt	smeek	smul	smous	
	LEES	Die smous loop met sy wa en verkoop appels. Ek smul heerlik aan die appels. Dit smaak so lekker en smelt in my mond.				
	SKRYF	1. Wie verkoop die appels? Die _____ verkoop die _____. 2. Waaraan smul jy so lekker? Ek smul aan die _____.				

WOENSDAG AKTIWITEIT 2

	LEES	Lees die  en  woorde van Woensdag Aktiwiteit 1.
	SKRYF	Skryf die  en  woorde in jou woordeboek. Teken 'n prentjie van: smeer

DONDERDAG AKTIWITEIT 1

	KYK & HERHAAL	mielies	berge	priesters	tevrede	miertjie
	KLANK	swak	swerm	swem	swaan	
		smaak	smeer	smoor	smal	

	LEES	<div data-bbox="443 891 1401 1624" data-label="Image"> </div> <p data-bbox="370 1691 1516 2056"> Die Asteke was toegewyd om mielies te plant en te oes. Hulle het smaaklike disse van die mielies gemaak. Die mense het gesmul aan die disse. Hulle het gesorg dat die swerm bye nie in die mielieland kom nie! </p>
--	-------------	--

DONDERDAG AKTIWITEIT 2



LEES

Lees die  en  woorde van Donderdag Aktiwiteit 1.



SKRYF

Teken 'n prentjie van jou gunsteling deel van die Grootboek storie.

VRYDAG AKTIWITEIT 1



LEES

Lees al die  en  woorde weer.



LEES

Lees die  en  woorde van Donderdag Aktiwiteit 1.

VRYDAY AKTIWITEIT 2



LEES

Lees al die  en  woorde weer.



SKRYF

Skryf die sinne in jou boek. Maak die foute reg.

1. Hulle het gesorg dat die swerm bye nie in die mielieland kom nie.
2. Die mense het gesmul aan die disse.
3. gemaak Hulle mielies het die smaaklike die van disse



MAANDAG AKTIWITEIT 1



	KYK & HERHAAL	mielies	berge	priesters	tevrede	miertjie
	KLANK	krap	kryt	krom	krag	
		stok	stap	stam	stop	
	LEES	Kan jy met 'n stok in jou boek skryf? Nee, 'n stok is nie 'n kryt nie. Jy gaan net met die stok in jou boek krap.				
	SKRYF	Skryf die  en  woorde in jou woordeboek.				

MAANDAG AKTIWITEIT 2





	LEES	Lees die  en  woorde van Maandag Aktiwiteit 1.				
	LEES	Ek hou daarvan om met my rooi kryt te werk. 'n Stok gaan 'n lelike bruin krap maak. Ek dink dit is reg dat ek stop om met die stok te skryf.				
	SKRYF	Teken 'n prentjie van: krap				

DINSDAG AKTIWITEIT 1





	KYK & HERHAAL	mielies	berge	priesters	tevrede	miertjie
	KLANK	swak	swerm	swem	swaan	
		swoeg	sweet	swaai	swel	

	LEES	Die swerm bye het 'n groot korf in die boom. Die boom is by die dam waar ons swem. My oë sal swel as die bye my steek.
	SKRYF	Teken 'n prentjie van: swaai

DINSDAG AKTIWITEIT 2

	LEES	Lees die  en  woorde van Dinsdag Aktiwiteit 1.
	SKRYF	1. Wie woon in 'n korf? _____ woon in 'n _____. 2. Wat gaan gebeur as die bye jou steek? My oë sal _____ as die _____ my steek.



WOENSDAG AKTIWITEIT 1


	KYK & HERHAAL	mielies	berge	priesters	tevrede	miertjie
	KLANK	smaak	smeer	smoor	smal	
		smelt	smeek	smul	smous	
	LEES	Die smous loop met sy wa en verkoop appels. Ek smul heerlik aan die appels. Dit smaak so lekker en smelt in my mond.				
	SKRYF	1. Wie verkoop die appels? Die _____ verkoop die _____. 2. Waaraan smul jy so lekker? Ek smul aan die _____.				

WOENSDAG AKTIWITEIT 2

	LEES	Lees die  en  woorde van Woensdag Aktiwiteit 1.
	SKRYF	Skryf die  en  woorde in jou woordeboek. Teken 'n prentjie van: smeer

DONDERDAG AKTIWITEIT 1

	KYK & HERHAAL	mielies	berge	priesters	tevrede	miertjie
	KLANK	swak	swerm	swem	swaan	
		smaak	smeer	smoor	smal	

	LEES	<div data-bbox="443 891 1401 1624" data-label="Image"> </div> <p data-bbox="367 1691 1516 2060"> Die Asteke was toegewyd om mielies te plant en te oes. Hulle het smaaklike disse van die mielies gemaak. Die mense het gesmul aan die disse. Hulle het gesorg dat die swerm bye nie in die mielieland kom nie! </p>
--	-------------	--

DONDERDAG AKTIWITEIT 2



LEES

Lees die  en  woorde van Donderdag Aktiwiteit 1.



SKRYF

Teken 'n prentjie van jou gunsteling deel van die Grootboek storie.

VRYDAG AKTIWITEIT 1



LEES

Lees al die  en  woorde weer.



LEES

Lees die  en  woorde van Donderdag Aktiwiteit 1.

VRYDAY AKTIWITEIT 2



LEES

Lees al die  en  woorde weer.



SKRYF

Skryf die sinne in jou boek. Maak die foute reg.

1. Hulle het gesorg dat die swerm bye nie in die mielieland kom nie.
2. Die mense het gesmul aan die disse.
3. gemaak Hulle mielies het die smaaklike die van disse

HUISTAAL AFRIKAANS

WEEK 3

GRAAD 1 TERMYN 4

WERKSBLAD



MAANDAG AKTIWITEIT 1



	KYK & HERHAAL	baadjie	dief	eendag	mooiste	antwoord
	KLANK	swoeg	sweet	swaai	swel	
		smelt	smeek	smul	smous	
	LEES	Gister was dit baie warm. Ek het op die swaai gespeel en wou 'n roomys eet. Mamma het gesê dat die roomys gaan smelt. Ek het haar gesmeek vir 'n rooi roomys.				
	SKRYF	Skryf die  en  woorde in jou woordeboek.				

MAANDAG AKTIWITEIT 2

	LEES	Lees die  en  woorde van Maandag Aktiwiteit 1.				
	LEES	Die sweet het by my rug afgeloop. Ek het aan my roomys gesmul en gewens die reën wil kom. Dit is nie lekker om in die hitte te swaai en roomys wat smelt te eet nie.				
	SKRYF	Teken 'n prentjie van: sweet				

DINSDAG AKTIWITEIT 1


	KYK & HERHAAL	baadjie	dief	eendag	mooiste	antwoord
	KLANK	skaap	skip	skop	skyn	
		skoen	skeer	skaal	skoot	

	LEES	Boer Themba gaan vandag 'n skaap skeer. Hy gaan die wol op die skaal sit en dit weeg. Miskien sal hy genoeg wol hê om 'n trui te brei.
	SKRYF	Teken 'n prentjie van: skoen

DINSDAG AKTIWITEIT 2

	LEES	Lees die  en  woorde van Dinsdag Aktiwiteit 1.
	SKRYF	1. Wie gaan die skaap skeer? Boer _____ gaan die _____ skeer. 2. Wat gaan hy met die wol maak? Hy gaan die _____ op die _____ sit.

WOENSDAG AKTIWITEIT 1

	KYK & HERHAAL	baadjie	dief	eendag	mooiste	antwoord
	KLANK	speel	spek	spuit	span	
		spoel	spoor	spyt	spaar	
	LEES	Die seuns speel in die boord. Dit is lekker koel. Boer spuit die boord nat. Hulle is spyt hulle het nie roomys saamgebring nie. Hier sal die roomys nie smelt nie.				
	SKRYF	1. Waar speel die seuns? Die seuns _____ in die _____. 2. Wat doen die boer? Die boer _____ die boord _____..				

WOENSDAG AKTIWITEIT 2

	LEES	Lees die  en  woorde van Woensdag Aktiwiteit 1.
	SKRYF	Skryf die  en  woorde in jou woordeboek. Teken 'n prentjie van: span

DONDERDAG AKTIWITEIT 1

	KYK & HERHAAL	baadjie	dief	eendag	mooiste	antwoord
	KLANK	skaap	skip	skop	skyn	
		speel	spek	spuit	span	

	LEES	<div data-bbox="550 896 1364 1467" data-label="Image">  </div> <p>Die volgende oggend trek Matshepo vir kerk aan. Sy trek haar nuwe baadjie aan en stap buitentoe. "Ek wil daardie baadjie hê!" sê Felleng, "dit is die mooiste baadjie wat ek nog ooit gesien het!" Matshepo sit haar arm om haar suster. "Moenie bekommerd wees nie, Felleng. Eendag sal dit jou baadjie wees!"</p>
--	-------------	--

DONDERDAG AKTIWITEIT 2



LEES

Lees die  en  woorde van Donderdag Aktiwiteit 1.



SKRYF

Teken 'n prentjie van jou gunsteling deel van die Grootboek storie.

VRYDAG AKTIWITEIT 1



LEES

Lees al die  en  woorde weer.



LEES

Lees die  en  woorde van Donderdag Aktiwiteit 1.

VRYDAY AKTIWITEIT 2



LEES

Lees al die  en  woorde weer.



SKRYF

Skryf die sinne in jou boek. Maak die foute reg.

1. Ek wil daardie baadjie hê.
2. Matshepho sit haar are mom haar suster.
3. Eendag wees sal baadjie jou dit.



MAANDAG AKTIWITEIT 1



	KYK & HERHAAL	baadjie	dief	eendag	mooiste	antwoord
	KLANK	swoeg	sweet	swaai	swel	
		smelt	smeek	smul	smous	
	LEES	Gister was dit baie warm. Ek het op die swaai gespeel en wou 'n roomys eet. Mamma het gesê dat die roomys gaan smelt. Ek het haar gesmeek vir 'n rooi roomys.				
	SKRYF	Skryf die  en  woorde in jou woordeboek.				

MAANDAG AKTIWITEIT 2

	LEES	Lees die  en  woorde van Maandag Aktiwiteit 1.				
	LEES	Die sweet het by my rug afgeloop. Ek het aan my roomys gesmul en gewens die reën wil kom. Dit is nie lekker om in die hitte te swaai en roomys wat smelt te eet nie.				
	SKRYF	Teken 'n prentjie van: sweet				

DINSDAG AKTIWITEIT 1



	KYK & HERHAAL	baadjie	dief	eendag	mooiste	antwoord
	KLANK	skaap	skip	skop	skyn	
		skoen	skeer	skaal	skoot	

	LEES	Boer Themba gaan vandag 'n skaap skeer. Hy gaan die wol op die skaal sit en dit weeg. Miskien sal hy genoeg wol hê om 'n trui te brei.
	SKRYF	Teken 'n prentjie van: skoen

DINSDAG AKTIWITEIT 2

	LEES	Lees die  en  woorde van Dinsdag Aktiwiteit 1.
	SKRYF	1. Wie gaan die skaap skeer? Boer _____ gaan die _____ skeer. 2. Wat gaan hy met die wol maak? Hy gaan die _____ op die _____ sit.

WOENSDAG AKTIWITEIT 1

	KYK & HERHAAL	baadjie	dief	eendag	mooiste	antwoord
	KLANK	speel	spek	spuit	span	
		spoel	spoor	spyt	spaar	
	LEES	Die seuns speel in die boord. Dit is lekker koel. Boer spuit die boord nat. Hulle is spyt hulle het nie roomys saamgebring nie. Hier sal die roomys nie smelt nie.				
	SKRYF	1. Waar speel die seuns? Die seuns _____ in die _____. 2. Wat doen die boer? Die boer _____ die boord _____.				

WOENSDAG AKTIWITEIT 2

	LEES	Lees die  en  woorde van Woensdag Aktiwiteit 1.
	SKRYF	Skryf die  en  woorde in jou woordeboek. Teken 'n prentjie van: span

DONDERDAG AKTIWITEIT 1

	KYK & HERHAAL	baadjie	dief	eendag	mooiste	antwoord
	KLANK	skaap	skip	skop	skyn	
		speel	spek	spuit	span	

	LEES	<div data-bbox="550 896 1364 1467" data-label="Image">  </div> <p>Die volgende oggend trek Matshepo vir kerk aan. Sy trek haar nuwe baadjie aan en stap buitentoe. "Ek wil daardie baadjie hê!" sê Felleng, "dit is die mooiste baadjie wat ek nog ooit gesien het!" Matshepo sit haar arm om haar suster. "Moenie bekommerd wees nie, Felleng. Eendag sal dit jou baadjie wees!"</p>
--	-------------	--

DONDERDAG AKTIWITEIT 2



LEES

Lees die  en  woorde van Donderdag Aktiwiteit 1.



SKRYF

Teken 'n prentjie van jou gunsteling deel van die Grootboek storie.

VRYDAG AKTIWITEIT 1



LEES

Lees al die  en  woorde weer.



LEES

Lees die  en  woorde van Donderdag Aktiwiteit 1.

VRYDAY AKTIWITEIT 2



LEES

Lees al die  en  woorde weer.



SKRYF

Skryf die sinne in jou boek. Maak die foute reg.

1. Ek wil daardie baadjie hê.
2. Matshepho sit haar are mom haar suster.
3. Eendag wees sal baadjie jou dit.

HUISTAAL AFRIKAANS

WEEK 3

GRAAD 1 TERMYN 4

WERKSBLAD



MAANDAG AKTIWITEIT 1



	KYK & HERHAAL	baadjie	dief	eendag	mooiste	antwoord
	KLANK	swoeg	sweet	swaai	swel	
		smelt	smeek	smul	smous	
	LEES	Gister was dit baie warm. Ek het op die swaai gespeel en wou 'n roomys eet. Mamma het gesê dat die roomys gaan smelt. Ek het haar gesmeek vir 'n rooi roomys.				
	SKRYF	Skryf die  en  woorde in jou woordeboek.				

MAANDAG AKTIWITEIT 2

	LEES	Lees die  en  woorde van Maandag Aktiwiteit 1.				
	LEES	Die sweet het by my rug afgeloop. Ek het aan my roomys gesmul en gewens die reën wil kom. Dit is nie lekker om in die hitte te swaai en roomys wat smelt te eet nie.				
	SKRYF	Teken 'n prentjie van: sweet				

DINSDAG AKTIWITEIT 1




	KYK & HERHAAL	baadjie	dief	eendag	mooiste	antwoord
	KLANK	skaap	skip	skop	skyn	
		skoen	skeer	skaal	skoot	

	LEES	Boer Themba gaan vandag 'n skaap skeer. Hy gaan die wol op die skaal sit en dit weeg. Miskien sal hy genoeg wol hê om 'n trui te brei.
	SKRYF	Teken 'n prentjie van: skoen

DINSDAG AKTIWITEIT 2

	LEES	Lees die  en  woorde van Dinsdag Aktiwiteit 1.
	SKRYF	1. Wie gaan die skaap skeer? Boer _____ gaan die _____ skeer. 2. Wat gaan hy met die wol maak? Hy gaan die _____ op die _____ sit.

WOENSDAG AKTIWITEIT 1

	KYK & HERHAAL	baadjie	dief	eendag	mooiste	antwoord
	KLANK	speel	spek	spuit	span	
		spoel	spoor	spyt	spaar	
	LEES	Die seuns speel in die boord. Dit is lekker koel. Boer spuit die boord nat. Hulle is spyt hulle het nie roomys saamgebring nie. Hier sal die roomys nie smelt nie.				
	SKRYF	1. Waar speel die seuns? Die seuns _____ in die _____. 2. Wat doen die boer? Die boer _____ die boord _____.				

WOENSDAG AKTIWITEIT 2

	LEES	Lees die  en  woorde van Woensdag Aktiwiteit 1.
	SKRYF	Skryf die  en  woorde in jou woordeboek. Teken 'n prentjie van: span

DONDERDAG AKTIWITEIT 1

	KYK & HERHAAL	baadjie	dief	eendag	mooiste	antwoord
	KLANK	skaap	skip	skop	skyn	
		speel	spek	spuit	span	

	LEES	<div data-bbox="550 896 1364 1467" data-label="Image">  </div> <p>Die volgende oggend trek Matshepo vir kerk aan. Sy trek haar nuwe baadjie aan en stap buitentoe. "Ek wil daardie baadjie hê!" sê Felleng, "dit is die mooiste baadjie wat ek nog ooit gesien het!" Matshepo sit haar arm om haar suster. "Moenie bekommerd wees nie, Felleng. Eendag sal dit jou baadjie wees!"</p>
--	-------------	--

DONDERDAG AKTIWITEIT 2



LEES

Lees die  en  woorde van Donderdag Aktiwiteit 1.



SKRYF

Teken 'n prentjie van jou gunsteling deel van die Grootboek storie.

VRYDAG AKTIWITEIT 1



LEES

Lees al die  en  woorde weer.



LEES

Lees die  en  woorde van Donderdag Aktiwiteit 1.

VRYDAY AKTIWITEIT 2



LEES

Lees al die  en  woorde weer.



SKRYF

Skryf die sinne in jou boek. Maak die foute reg.

1. Ek wil daardie baadjie hê.
2. Matshepho sit haar are mom haar suster.
3. Eendag wees sal baadjie jou dit.

HUISTAAL AFRIKAANS

WEEK 3

GRAAD 1 TERMYN 4

WERKSBLAD



MAANDAG AKTIWITEIT 1



	KYK & HERHAAL	baadjie	dief	eendag	mooiste	antwoord
	KLANK	swoeg	sweet	swaai	swel	
		smelt	smeek	smul	smous	
	LEES	Gister was dit baie warm. Ek het op die swaai gespeel en wou 'n roomys eet. Mamma het gesê dat die roomys gaan smelt. Ek het haar gesmeek vir 'n rooi roomys.				
	SKRYF	Skryf die  en  woorde in jou woordeboek.				

MAANDAG AKTIWITEIT 2

	LEES	Lees die  en  woorde van Maandag Aktiwiteit 1.				
	LEES	Die sweet het by my rug afgeloop. Ek het aan my roomys gesmul en gewens die reën wil kom. Dit is nie lekker om in die hitte te swaai en roomys wat smelt te eet nie.				
	SKRYF	Teken 'n prentjie van: sweet				

DINSDAG AKTIWITEIT 1



	KYK & HERHAAL	baadjie	dief	eendag	mooiste	antwoord
	KLANK	skaap	skip	skop	skyn	
		skoen	skeer	skaal	skoot	

	LEES	Boer Themba gaan vandag 'n skaap skeer. Hy gaan die wol op die skaal sit en dit weeg. Miskien sal hy genoeg wol hê om 'n trui te brei.
	SKRYF	Teken 'n prentjie van: skoen

DINSDAG AKTIWITEIT 2

	LEES	Lees die  en  woorde van Dinsdag Aktiwiteit 1.
	SKRYF	1. Wie gaan die skaap skeer? Boer _____ gaan die _____ skeer. 2. Wat gaan hy met die wol maak? Hy gaan die _____ op die _____ sit.

WOENSDAG AKTIWITEIT 1

	KYK & HERHAAL	baadjie	dief	eendag	mooiste	antwoord
	KLANK	speel	spek	spuit	span	
		spoel	spoor	spyt	spaar	
	LEES	Die seuns speel in die boord. Dit is lekker koel. Boer spuit die boord nat. Hulle is spyt hulle het nie roomys saamgebring nie. Hier sal die roomys nie smelt nie.				
	SKRYF	1. Waar speel die seuns? Die seuns _____ in die _____. 2. Wat doen die boer? Die boer _____ die boord _____.				

WOENSDAG AKTIWITEIT 2

	LEES	Lees die  en  woorde van Woensdag Aktiwiteit 1.
	SKRYF	Skryf die  en  woorde in jou woordeboek. Teken 'n prentjie van: span

DONDERDAG AKTIWITEIT 1

	KYK & HERHAAL	baadjie	dief	eendag	mooiste	antwoord
	KLANK	skaap	skip	skop	skyn	
		speel	spek	spuit	span	

	LEES	<div data-bbox="550 896 1364 1467" data-label="Image"> </div> <p>Die volgende oggend trek Matshepo vir kerk aan. Sy trek haar nuwe baadjie aan en stap buitentoe. "Ek wil daardie baadjie hê!" sê Felleng, "dit is die mooiste baadjie wat ek nog ooit gesien het!" Matshepo sit haar arm om haar suster. "Moenie bekommerd wees nie, Felleng. Eendag sal dit jou baadjie wees!"</p>
--	-------------	--

DONDERDAG AKTIWITEIT 2



LEES

Lees die  en  woorde van Donderdag Aktiwiteit 1.



SKRYF

Teken 'n prentjie van jou gunsteling deel van die Grootboek storie.

VRYDAG AKTIWITEIT 1



LEES

Lees al die  en  woorde weer.



LEES

Lees die  en  woorde van Donderdag Aktiwiteit 1.

VRYDAY AKTIWITEIT 2



LEES

Lees al die  en  woorde weer.



SKRYF

Skryf die sinne in jou boek. Maak die foute reg.

1. Ek wil daardie baadjie hê.
2. Matshepho sit haar are mom haar suster.
3. Eendag wees sal baadjie jou dit.

HUISTAAL AFRIKAANS

WEEK 3

GRAAD 1 TERMYN 4

WERKSBLAD



MAANDAG AKTIWITEIT 1



	KYK & HERHAAL	baadjie	dief	eendag	mooiste	antwoord
	KLANK	swoeg	sweet	swaai	swel	
		smelt	smeek	smul	smous	
	LEES	Gister was dit baie warm. Ek het op die swaai gespeel en wou 'n roomys eet. Mamma het gesê dat die roomys gaan smelt. Ek het haar gesmeek vir 'n rooi roomys.				
	SKRYF	Skryf die  en  woorde in jou woordeboek.				

MAANDAG AKTIWITEIT 2

	LEES	Lees die  en  woorde van Maandag Aktiwiteit 1.				
	LEES	Die sweet het by my rug afgeloop. Ek het aan my roomys gesmul en gewens die reën wil kom. Dit is nie lekker om in die hitte te swaai en roomys wat smelt te eet nie.				
	SKRYF	Teken 'n prentjie van: sweet				

DINSDAG AKTIWITEIT 1




	KYK & HERHAAL	baadjie	dief	eendag	mooiste	antwoord
	KLANK	skaap	skip	skop	skyn	
		skoen	skeer	skaal	skoot	

	LEES	Boer Themba gaan vandag 'n skaap skeer. Hy gaan die wol op die skaal sit en dit weeg. Miskien sal hy genoeg wol hê om 'n trui te brei.
	SKRYF	Teken 'n prentjie van: skoen

DINSDAG AKTIWITEIT 2

	LEES	Lees die  en  woorde van Dinsdag Aktiwiteit 1.
	SKRYF	1. Wie gaan die skaap skeer? Boer _____ gaan die _____ skeer. 2. Wat gaan hy met die wol maak? Hy gaan die _____ op die _____ sit.

WOENSDAG AKTIWITEIT 1

	KYK & HERHAAL	baadjie	dief	eendag	mooiste	antwoord
	KLANK	speel	spek	spuit	span	
		spoel	spoor	spyt	spaar	
	LEES	Die seuns speel in die boord. Dit is lekker koel. Boer spuit die boord nat. Hulle is spyt hulle het nie roomys saamgebring nie. Hier sal die roomys nie smelt nie.				
	SKRYF	1. Waar speel die seuns? Die seuns _____ in die _____. 2. Wat doen die boer? Die boer _____ die boord _____.				

WOENSDAG AKTIWITEIT 2

	LEES	Lees die  en  woorde van Woensdag Aktiwiteit 1.
	SKRYF	Skryf die  en  woorde in jou woordeboek. Teken 'n prentjie van: span

DONDERDAG AKTIWITEIT 1

	KYK & HERHAAL	baadjie	dief	eendag	mooiste	antwoord
	KLANK	skaap	skip	skop	skyn	
		speel	spek	spuit	span	

	LEES	<div data-bbox="550 896 1364 1467" data-label="Image"> </div> <p>Die volgende oggend trek Matshepo vir kerk aan. Sy trek haar nuwe baadjie aan en stap buitentoe. "Ek wil daardie baadjie hê!" sê Felleng, "dit is die mooiste baadjie wat ek nog ooit gesien het!" Matshepo sit haar arm om haar suster. "Moenie bekommerd wees nie, Felleng. Eendag sal dit jou baadjie wees!"</p>
--	-------------	--

DONDERDAG AKTIWITEIT 2



LEES

Lees die  en  woorde van Donderdag Aktiwiteit 1.



SKRYF

Teken 'n prentjie van jou gunsteling deel van die Grootboek storie.

VRYDAG AKTIWITEIT 1



LEES

Lees al die  en  woorde weer.



LEES

Lees die  en  woorde van Donderdag Aktiwiteit 1.

VRYDAY AKTIWITEIT 2



LEES

Lees al die  en  woorde weer.



SKRYF

Skryf die sinne in jou boek. Maak die foute reg.

1. Ek wil daardie baadjie hê.
2. Matshepho sit haar are mom haar suster.
3. Eendag wees sal baadjie jou dit.

HUISTAAL AFRIKAANS

WEEK 3

GRAAD 1 TERMYN 4

WERKSBLAD



MAANDAG AKTIWITEIT 1



	KYK & HERHAAL	baadjie	dief	eendag	mooiste	antwoord
	KLANK	swoeg	sweet	swaai	swel	
		smelt	smeek	smul	smous	
	LEES	Gister was dit baie warm. Ek het op die swaai gespeel en wou 'n roomys eet. Mamma het gesê dat die roomys gaan smelt. Ek het haar gesmeek vir 'n rooi roomys.				
	SKRYF	Skryf die  en  woorde in jou woordeboek.				

MAANDAG AKTIWITEIT 2

	LEES	Lees die  en  woorde van Maandag Aktiwiteit 1.				
	LEES	Die sweet het by my rug afgeloop. Ek het aan my roomys gesmul en gewens die reën wil kom. Dit is nie lekker om in die hitte te swaai en roomys wat smelt te eet nie.				
	SKRYF	Teken 'n prentjie van: sweet				

DINSDAG AKTIWITEIT 1



	KYK & HERHAAL	baadjie	dief	eendag	mooiste	antwoord
	KLANK	skaap	skip	skop	skyn	
		skoen	skeer	skaal	skoot	

	LEES	Boer Themba gaan vandag 'n skaap skeer. Hy gaan die wol op die skaal sit en dit weeg. Miskien sal hy genoeg wol hê om 'n trui te brei.
	SKRYF	Teken 'n prentjie van: skoen

DINSDAG AKTIWITEIT 2

	LEES	Lees die  en  woorde van Dinsdag Aktiwiteit 1.
	SKRYF	1. Wie gaan die skaap skeer? Boer _____ gaan die _____ skeer. 2. Wat gaan hy met die wol maak? Hy gaan die _____ op die _____ sit.

WOENSDAG AKTIWITEIT 1

	KYK & HERHAAL	baadjie	dief	eendag	mooiste	antwoord
	KLANK	speel	spek	spuit	span	
		spoel	spoor	spyt	spaar	
	LEES	Die seuns speel in die boord. Dit is lekker koel. Boer spuit die boord nat. Hulle is spyt hulle het nie roomys saamgebring nie. Hier sal die roomys nie smelt nie.				
	SKRYF	1. Waar speel die seuns? Die seuns _____ in die _____. 2. Wat doen die boer? Die boer _____ die boord _____..				

WOENSDAG AKTIWITEIT 2

	LEES	Lees die  en  woorde van Woensdag Aktiwiteit 1.
	SKRYF	Skryf die  en  woorde in jou woordeboek. Teken 'n prentjie van: span

DONDERDAG AKTIWITEIT 1

	KYK & HERHAAL	baadjie	dief	eendag	mooiste	antwoord
	KLANK	skaap	skip	skop	skyn	
		speel	spek	spuit	span	

	LEES	<div data-bbox="550 896 1364 1467" data-label="Image"> </div> <p>Die volgende oggend trek Matshepo vir kerk aan. Sy trek haar nuwe baadjie aan en stap buitentoe. "Ek wil daardie baadjie hê!" sê Felleng, "dit is die mooiste baadjie wat ek nog ooit gesien het!" Matshepo sit haar arm om haar suster. "Moenie bekommerd wees nie, Felleng. Eendag sal dit jou baadjie wees!"</p>
--	-------------	--

DONDERDAG AKTIWITEIT 2



LEES

Lees die  en  woorde van Donderdag Aktiwiteit 1.



SKRYF

Teken 'n prentjie van jou gunsteling deel van die Grootboek storie.

VRYDAG AKTIWITEIT 1



LEES

Lees al die  en  woorde weer.



LEES

Lees die  en  woorde van Donderdag Aktiwiteit 1.

VRYDAY AKTIWITEIT 2



LEES

Lees al die  en  woorde weer.



SKRYF

Skryf die sinne in jou boek. Maak die foute reg.

1. Ek wil daardie baadjie hê.
2. Matshepho sit haar are mom haar suster.
3. Eendag wees sal baadjie jou dit.

HUISTAAL AFRIKAANS

WEEK 3

GRAAD 1 TERMYN 4

WERKSBLAD



MAANDAG AKTIWITEIT 1



	KYK & HERHAAL	baadjie	dief	eendag	mooiste	antwoord
	KLANK	swoeg	sweet	swaai	swel	
		smelt	smeek	smul	smous	
	LEES	Gister was dit baie warm. Ek het op die swaai gespeel en wou 'n roomys eet. Mamma het gesê dat die roomys gaan smelt. Ek het haar gesmeek vir 'n rooi roomys.				
	SKRYF	Skryf die  en  woorde in jou woordeboek.				

MAANDAG AKTIWITEIT 2

	LEES	Lees die  en  woorde van Maandag Aktiwiteit 1.				
	LEES	Die sweet het by my rug afgeloop. Ek het aan my roomys gesmul en gewens die reën wil kom. Dit is nie lekker om in die hitte te swaai en roomys wat smelt te eet nie.				
	SKRYF	Teken 'n prentjie van: sweet				

DINSDAG AKTIWITEIT 1




	KYK & HERHAAL	baadjie	dief	eendag	mooiste	antwoord
	KLANK	skaap	skip	skop	skyn	
		skoen	skeer	skaal	skoot	

	LEES	Boer Themba gaan vandag 'n skaap skeer. Hy gaan die wol op die skaal sit en dit weeg. Miskien sal hy genoeg wol hê om 'n trui te brei.
	SKRYF	Teken 'n prentjie van: skoen

DINSDAG AKTIWITEIT 2

	LEES	Lees die  en  woorde van Dinsdag Aktiwiteit 1.
	SKRYF	1. Wie gaan die skaap skeer? Boer _____ gaan die _____ skeer. 2. Wat gaan hy met die wol maak? Hy gaan die _____ op die _____ sit.

WOENSDAG AKTIWITEIT 1

	KYK & HERHAAL	baadjie	dief	eendag	mooiste	antwoord
	KLANK	speel	spek	spuit	span	
		spoel	spoor	spyt	spaar	
	LEES	Die seuns speel in die boord. Dit is lekker koel. Boer spuit die boord nat. Hulle is spyt hulle het nie roomys saamgebring nie. Hier sal die roomys nie smelt nie.				
	SKRYF	1. Waar speel die seuns? Die seuns _____ in die _____. 2. Wat doen die boer? Die boer _____ die boord _____.				

WOENSDAG AKTIWITEIT 2

	LEES	Lees die  en  woorde van Woensdag Aktiwiteit 1.
	SKRYF	Skryf die  en  woorde in jou woordeboek. Teken 'n prentjie van: span

DONDERDAG AKTIWITEIT 1

	KYK & HERHAAL	baadjie	dief	eendag	mooiste	antwoord
	KLANK	skaap	skip	skop	skyn	
		speel	spek	spuit	span	

	LEES	<div data-bbox="550 896 1364 1467" data-label="Image">  </div> <p>Die volgende oggend trek Matshepo vir kerk aan. Sy trek haar nuwe baadjie aan en stap buitentoe. "Ek wil daardie baadjie hê!" sê Felleng, "dit is die mooiste baadjie wat ek nog ooit gesien het!" Matshepo sit haar arm om haar suster. "Moenie bekommerd wees nie, Felleng. Eendag sal dit jou baadjie wees!"</p>
--	-------------	--

DONDERDAG AKTIWITEIT 2



LEES

Lees die  en  woorde van Donderdag Aktiwiteit 1.



SKRYF

Teken 'n prentjie van jou gunsteling deel van die Grootboek storie.

VRYDAG AKTIWITEIT 1



LEES

Lees al die  en  woorde weer.



LEES

Lees die  en  woorde van Donderdag Aktiwiteit 1.

VRYDAY AKTIWITEIT 2



LEES

Lees al die  en  woorde weer.



SKRYF

Skryf die sinne in jou boek. Maak die foute reg.

1. Ek wil daardie baadjie hê.
2. Matshepho sit haar are mom haar suster.
3. Eendag wees sal baadjie jou dit.



MAANDAG AKTIWITEIT 1



	KYK & HERHAAL	baadjie	dief	eendag	mooiste	antwoord
	KLANK	swoeg	sweet	swaai	swel	
		smelt	smeek	smul	smous	
	LEES	Gister was dit baie warm. Ek het op die swaai gespeel en wou 'n roomys eet. Mamma het gesê dat die roomys gaan smelt. Ek het haar gesmeek vir 'n rooi roomys.				
	SKRYF	Skryf die  en  woorde in jou woordeboek.				

MAANDAG AKTIWITEIT 2

	LEES	Lees die  en  woorde van Maandag Aktiwiteit 1.				
	LEES	Die sweet het by my rug afgeloop. Ek het aan my roomys gesmul en gewens die reën wil kom. Dit is nie lekker om in die hitte te swaai en roomys wat smelt te eet nie.				
	SKRYF	Teken 'n prentjie van: sweet				

DINSDAG AKTIWITEIT 1



	KYK & HERHAAL	baadjie	dief	eendag	mooiste	antwoord
	KLANK	skaap	skip	skop	skyn	
		skoen	skeer	skaal	skoot	

	LEES	Boer Themba gaan vandag 'n skaap skeer. Hy gaan die wol op die skaal sit en dit weeg. Miskien sal hy genoeg wol hê om 'n trui te brei.
	SKRYF	Teken 'n prentjie van: skoen

DINSDAG AKTIWITEIT 2

	LEES	Lees die  en  woorde van Dinsdag Aktiwiteit 1.
	SKRYF	1. Wie gaan die skaap skeer? Boer _____ gaan die _____ skeer. 2. Wat gaan hy met die wol maak? Hy gaan die _____ op die _____ sit.

WOENSDAG AKTIWITEIT 1

	KYK & HERHAAL	baadjie	dief	eendag	mooiste	antwoord
	KLANK	speel	spek	sput	span	
		spoel	spoor	spyt	spaar	
	LEES	Die seuns speel in die boord. Dit is lekker koel. Boer spuit die boord nat. Hulle is spyt hulle het nie roomys saamgebring nie. Hier sal die roomys nie smelt nie.				
	SKRYF	1. Waar speel die seuns? Die seuns _____ in die _____. 2. Wat doen die boer? Die boer _____ die boord _____.				

WOENSDAG AKTIWITEIT 2

	LEES	Lees die  en  woorde van Woensdag Aktiwiteit 1.
	SKRYF	Skryf die  en  woorde in jou woordeboek. Teken 'n prentjie van: span

DONDERDAG AKTIWITEIT 1

	KYK & HERHAAL	baadjie	dief	eendag	mooiste	antwoord
	KLANK	skaap	skip	skop	skyn	
		speel	spek	spuit	span	

	LEES	<div data-bbox="550 896 1364 1467" data-label="Image">  </div> <p>Die volgende oggend trek Matshepo vir kerk aan. Sy trek haar nuwe baadjie aan en stap buitentoe. "Ek wil daardie baadjie hê!" sê Felleng, "dit is die mooiste baadjie wat ek nog ooit gesien het!" Matshepo sit haar arm om haar suster. "Moenie bekommerd wees nie, Felleng. Eendag sal dit jou baadjie wees!"</p>
--	-------------	--

DONDERDAG AKTIWITEIT 2



LEES

Lees die  en  woorde van Donderdag Aktiwiteit 1.



SKRYF

Teken 'n prentjie van jou gunsteling deel van die Grootboek storie.

VRYDAG AKTIWITEIT 1



LEES

Lees al die  en  woorde weer.



LEES

Lees die  en  woorde van Donderdag Aktiwiteit 1.

VRYDAY AKTIWITEIT 2



LEES

Lees al die  en  woorde weer.



SKRYF

Skryf die sinne in jou boek. Maak die foute reg.

1. Ek wil daardie baadjie hê.
2. Matshepho sit haar are mom haar suster.
3. Eendag wees sal baadjie jou dit.



MAANDAG AKTIWITEIT 1



	KYK & HERHAAL	baadjie	dief	eendag	mooiste	antwoord
	KLANK	swoeg	sweet	swaai	swel	
		smelt	smeek	smul	smous	
	LEES	Gister was dit baie warm. Ek het op die swaai gespeel en wou 'n roomys eet. Mamma het gesê dat die roomys gaan smelt. Ek het haar gesmeek vir 'n rooi roomys.				
	SKRYF	Skryf die  en  woorde in jou woordeboek.				

MAANDAG AKTIWITEIT 2

	LEES	Lees die  en  woorde van Maandag Aktiwiteit 1.				
	LEES	Die sweet het by my rug afgeloop. Ek het aan my roomys gesmul en gewens die reën wil kom. Dit is nie lekker om in die hitte te swaai en roomys wat smelt te eet nie.				
	SKRYF	Teken 'n prentjie van: sweet				

DINSDAG AKTIWITEIT 1




	KYK & HERHAAL	baadjie	dief	eendag	mooiste	antwoord
	KLANK	skaap	skip	skop	skyn	
		skoen	skeer	skaal	skoot	

	LEES	Boer Themba gaan vandag 'n skaap skeer. Hy gaan die wol op die skaal sit en dit weeg. Miskien sal hy genoeg wol hê om 'n trui te brei.
	SKRYF	Teken 'n prentjie van: skoen

DINSDAG AKTIWITEIT 2

	LEES	Lees die  en  woorde van Dinsdag Aktiwiteit 1.
	SKRYF	1. Wie gaan die skaap skeer? Boer _____ gaan die _____ skeer. 2. Wat gaan hy met die wol maak? Hy gaan die _____ op die _____ sit.

WOENSDAG AKTIWITEIT 1

	KYK & HERHAAL	baadjie	dief	eendag	mooiste	antwoord
	KLANK	speel	spek	sput	span	
		spoel	spoor	spyt	spaar	
	LEES	Die seuns speel in die boord. Dit is lekker koel. Boer spuit die boord nat. Hulle is spyt hulle het nie roomys saamgebring nie. Hier sal die roomys nie smelt nie.				
	SKRYF	1. Waar speel die seuns? Die seuns _____ in die _____. 2. Wat doen die boer? Die boer _____ die boord _____.				

WOENSDAG AKTIWITEIT 2

	LEES	Lees die  en  woorde van Woensdag Aktiwiteit 1.
	SKRYF	Skryf die  en  woorde in jou woordeboek. Teken 'n prentjie van: span

DONDERDAG AKTIWITEIT 1

	KYK & HERHAAL	baadjie	dief	eendag	mooiste	antwoord
	KLANK	skaap	skip	skop	skyn	
		speel	spek	spuit	span	

	LEES	<div data-bbox="550 896 1364 1467" data-label="Image">  </div> <p>Die volgende oggend trek Matshepo vir kerk aan. Sy trek haar nuwe baadjie aan en stap buitentoe. "Ek wil daardie baadjie hê!" sê Felleng, "dit is die mooiste baadjie wat ek nog ooit gesien het!" Matshepo sit haar arm om haar suster. "Moenie bekommerd wees nie, Felleng. Eendag sal dit jou baadjie wees!"</p>
--	-------------	--

DONDERDAG AKTIWITEIT 2



LEES

Lees die  en  woorde van Donderdag Aktiwiteit 1.



SKRYF

Teken 'n prentjie van jou gunsteling deel van die Grootboek storie.

VRYDAG AKTIWITEIT 1



LEES

Lees al die  en  woorde weer.



LEES

Lees die  en  woorde van Donderdag Aktiwiteit 1.

VRYDAY AKTIWITEIT 2



LEES

Lees al die  en  woorde weer.



SKRYF

Skryf die sinne in jou boek. Maak die foute reg.

1. Ek wil daardie baadjie hê.
2. Matshepho sit haar are mom haar suster.
3. Eendag wees sal baadjie jou dit.



MAANDAG AKTIWITEIT 1



	KYK & HERHAAL	baadjie	dief	eendag	mooiste	antwoord
	KLANK	swoeg	sweet	swaai	swel	
		smelt	smeek	smul	smous	
	LEES	Gister was dit baie warm. Ek het op die swaai gespeel en wou 'n roomys eet. Mamma het gesê dat die roomys gaan smelt. Ek het haar gesmeek vir 'n rooi roomys.				
	SKRYF	Skryf die  en  woorde in jou woordeboek.				

MAANDAG AKTIWITEIT 2

	LEES	Lees die  en  woorde van Maandag Aktiwiteit 1.				
	LEES	Die sweet het by my rug afgeloop. Ek het aan my roomys gesmul en gewens die reën wil kom. Dit is nie lekker om in die hitte te swaai en roomys wat smelt te eet nie.				
	SKRYF	Teken 'n prentjie van: sweet				

DINSDAG AKTIWITEIT 1



	KYK & HERHAAL	baadjie	dief	eendag	mooiste	antwoord
	KLANK	skaap	skip	skop	skyn	
		skoen	skeer	skaal	skoot	

	LEES	Boer Themba gaan vandag 'n skaap skeer. Hy gaan die wol op die skaal sit en dit weeg. Miskien sal hy genoeg wol hê om 'n trui te brei.
	SKRYF	Teken 'n prentjie van: skoen

DINSDAG AKTIWITEIT 2

	LEES	Lees die  en  woorde van Dinsdag Aktiwiteit 1.
	SKRYF	1. Wie gaan die skaap skeer? Boer _____ gaan die _____ skeer. 2. Wat gaan hy met die wol maak? Hy gaan die _____ op die _____ sit.

WOENSDAG AKTIWITEIT 1

	KYK & HERHAAL	baadjie	dief	eendag	mooiste	antwoord
	KLANK	speel	spek	sput	span	
		spoel	spoor	spyt	spaar	
	LEES	Die seuns speel in die boord. Dit is lekker koel. Boer spuit die boord nat. Hulle is spyt hulle het nie roomys saamgebring nie. Hier sal die roomys nie smelt nie.				
	SKRYF	1. Waar speel die seuns? Die seuns _____ in die _____. 2. Wat doen die boer? Die boer _____ die boord _____.				

WOENSDAG AKTIWITEIT 2

	LEES	Lees die  en  woorde van Woensdag Aktiwiteit 1.
	SKRYF	Skryf die  en  woorde in jou woordeboek. Teken 'n prentjie van: span

DONDERDAG AKTIWITEIT 1

	KYK & HERHAAL	baadjie	dief	eendag	mooiste	antwoord
	KLANK	skaap	skip	skop	skyn	
		speel	spek	spuit	span	

	LEES	<div data-bbox="550 896 1364 1467" data-label="Image">  </div> <p>Die volgende oggend trek Matshepo vir kerk aan. Sy trek haar nuwe baadjie aan en stap buitentoe. "Ek wil daardie baadjie hê!" sê Felleng, "dit is die mooiste baadjie wat ek nog ooit gesien het!" Matshepo sit haar arm om haar suster. "Moenie bekommerd wees nie, Felleng. Eendag sal dit jou baadjie wees!"</p>
--	-------------	--

DONDERDAG AKTIWITEIT 2



LEES

Lees die  en  woorde van Donderdag Aktiwiteit 1.



SKRYF

Teken 'n prentjie van jou gunsteling deel van die Grootboek storie.

VRYDAG AKTIWITEIT 1



LEES

Lees al die  en  woorde weer.



LEES

Lees die  en  woorde van Donderdag Aktiwiteit 1.

VRYDAY AKTIWITEIT 2



LEES

Lees al die  en  woorde weer.



SKRYF

Skryf die sinne in jou boek. Maak die foute reg.

1. Ek wil daardie baadjie hê.
2. Matshepho sit haar are mom haar suster.
3. Eendag wees sal baadjie jou dit.

HUISTAAL AFRIKAANS

WEEK 3

GRAAD 1 TERMYN 4

WERKSBLAD



MAANDAG AKTIWITEIT 1



	KYK & HERHAAL	baadjie	dief	eendag	mooiste	antwoord
	KLANK	swoeg	sweet	swaai	swel	
		smelt	smeek	smul	smous	
	LEES	Gister was dit baie warm. Ek het op die swaai gespeel en wou 'n roomys eet. Mamma het gesê dat die roomys gaan smelt. Ek het haar gesmeek vir 'n rooi roomys.				
	SKRYF	Skryf die  en  woorde in jou woordeboek.				

MAANDAG AKTIWITEIT 2

	LEES	Lees die  en  woorde van Maandag Aktiwiteit 1.				
	LEES	Die sweet het by my rug afgeloop. Ek het aan my roomys gesmul en gewens die reën wil kom. Dit is nie lekker om in die hitte te swaai en roomys wat smelt te eet nie.				
	SKRYF	Teken 'n prentjie van: sweet				

DINSDAG AKTIWITEIT 1




	KYK & HERHAAL	baadjie	dief	eendag	mooiste	antwoord
	KLANK	skaap	skip	skop	skyn	
		skoen	skeer	skaal	skoot	

	LEES	Boer Themba gaan vandag 'n skaap skeer. Hy gaan die wol op die skaal sit en dit weeg. Miskien sal hy genoeg wol hê om 'n trui te brei.
	SKRYF	Teken 'n prentjie van: skoen

DINSDAG AKTIWITEIT 2

	LEES	Lees die  en  woorde van Dinsdag Aktiwiteit 1.
	SKRYF	1. Wie gaan die skaap skeer? Boer _____ gaan die _____ skeer. 2. Wat gaan hy met die wol maak? Hy gaan die _____ op die _____ sit.

WOENSDAG AKTIWITEIT 1

	KYK & HERHAAL	baadjie	dief	eendag	mooiste	antwoord
	KLANK	speel	spek	spuit	span	
		spoel	spoor	spyt	spaar	
	LEES	Die seuns speel in die boord. Dit is lekker koel. Boer spuit die boord nat. Hulle is spyt hulle het nie roomys saamgebring nie. Hier sal die roomys nie smelt nie.				
	SKRYF	1. Waar speel die seuns? Die seuns _____ in die _____. 2. Wat doen die boer? Die boer _____ die boord _____.				

WOENSDAG AKTIWITEIT 2

	LEES	Lees die  en  woorde van Woensdag Aktiwiteit 1.
	SKRYF	Skryf die  en  woorde in jou woordeboek. Teken 'n prentjie van: span

DONDERDAG AKTIWITEIT 1

	KYK & HERHAAL	baadjie	dief	eendag	mooiste	antwoord
	KLANK	skaap	skip	skop	skyn	
		speel	spek	spuit	span	

	LEES	<div data-bbox="550 896 1364 1467" data-label="Image"> </div> <p>Die volgende oggend trek Matshepo vir kerk aan. Sy trek haar nuwe baadjie aan en stap buitentoe. "Ek wil daardie baadjie hê!" sê Felleng, "dit is die mooiste baadjie wat ek nog ooit gesien het!" Matshepo sit haar arm om haar suster. "Moenie bekommerd wees nie, Felleng. Eendag sal dit jou baadjie wees!"</p>
--	-------------	--

DONDERDAG AKTIWITEIT 2



LEES

Lees die  en  woorde van Donderdag Aktiwiteit 1.



SKRYF

Teken 'n prentjie van jou gunsteling deel van die Grootboek storie.

VRYDAG AKTIWITEIT 1



LEES

Lees al die  en  woorde weer.



LEES

Lees die  en  woorde van Donderdag Aktiwiteit 1.

VRYDAY AKTIWITEIT 2



LEES

Lees al die  en  woorde weer.



SKRYF

Skryf die sinne in jou boek. Maak die foute reg.

1. Ek wil daardie baadjie hê.
2. Matshepho sit haar are mom haar suster.
3. Eendag wees sal baadjie jou dit.

HUISTAAL AFRIKAANS

WEEK 3

GRAAD 1 TERMYN 4

WERKSBLAD



MAANDAG AKTIWITEIT 1



	KYK & HERHAAL	baadjie	dief	eendag	mooiste	antwoord
	KLANK	swoeg	sweet	swaai	swel	
		smelt	smeek	smul	smous	
	LEES	Gister was dit baie warm. Ek het op die swaai gespeel en wou 'n roomys eet. Mamma het gesê dat die roomys gaan smelt. Ek het haar gesmeek vir 'n rooi roomys.				
	SKRYF	Skryf die  en  woorde in jou woordeboek.				

MAANDAG AKTIWITEIT 2

	LEES	Lees die  en  woorde van Maandag Aktiwiteit 1.				
	LEES	Die sweet het by my rug afgeloop. Ek het aan my roomys gesmul en gewens die reën wil kom. Dit is nie lekker om in die hitte te swaai en roomys wat smelt te eet nie.				
	SKRYF	Teken 'n prentjie van: sweet				

DINSDAG AKTIWITEIT 1



	KYK & HERHAAL	baadjie	dief	eendag	mooiste	antwoord
	KLANK	skaap	skip	skop	skyn	
		skoen	skeer	skaal	skoot	

	LEES	Boer Themba gaan vandag 'n skaap skeer. Hy gaan die wol op die skaal sit en dit weeg. Miskien sal hy genoeg wol hê om 'n trui te brei.
	SKRYF	Teken 'n prentjie van: skoen

DINSDAG AKTIWITEIT 2

	LEES	Lees die  en  woorde van Dinsdag Aktiwiteit 1.
	SKRYF	1. Wie gaan die skaap skeer? Boer _____ gaan die _____ skeer. 2. Wat gaan hy met die wol maak? Hy gaan die _____ op die _____ sit.

WOENSDAG AKTIWITEIT 1

	KYK & HERHAAL	baadjie	dief	eendag	mooiste	antwoord
	KLANK	speel	spek	spuit	span	
		spoel	spoor	spyt	spaar	
	LEES	Die seuns speel in die boord. Dit is lekker koel. Boer spuit die boord nat. Hulle is spyt hulle het nie roomys saamgebring nie. Hier sal die roomys nie smelt nie.				
	SKRYF	1. Waar speel die seuns? Die seuns _____ in die _____. 2. Wat doen die boer? Die boer _____ die boord _____.				

WOENSDAG AKTIWITEIT 2

	LEES	Lees die  en  woorde van Woensdag Aktiwiteit 1.
	SKRYF	Skryf die  en  woorde in jou woordeboek. Teken 'n prentjie van: span

DONDERDAG AKTIWITEIT 1

	KYK & HERHAAL	baadjie	dief	eendag	mooiste	antwoord
	KLANK	skaap	skip	skop	skyn	
		speel	spek	spuit	span	

	LEES	<div data-bbox="550 896 1364 1467" data-label="Image"> </div> <p>Die volgende oggend trek Matshepo vir kerk aan. Sy trek haar nuwe baadjie aan en stap buitentoe. "Ek wil daardie baadjie hê!" sê Felleng, "dit is die mooiste baadjie wat ek nog ooit gesien het!" Matshepo sit haar arm om haar suster. "Moenie bekommerd wees nie, Felleng. Eendag sal dit jou baadjie wees!"</p>
--	-------------	--

DONDERDAG AKTIWITEIT 2



LEES

Lees die  en  woorde van Donderdag Aktiwiteit 1.



SKRYF

Teken 'n prentjie van jou gunsteling deel van die Grootboek storie.

VRYDAG AKTIWITEIT 1



LEES

Lees al die  en  woorde weer.



LEES

Lees die  en  woorde van Donderdag Aktiwiteit 1.

VRYDAY AKTIWITEIT 2



LEES

Lees al die  en  woorde weer.



SKRYF

Skryf die sinne in jou boek. Maak die foute reg.

1. Ek wil daardie baadjie hê.
2. Matshepho sit haar are mom haar suster.
3. Eendag wees sal baadjie jou dit.

HUISTAAL AFRIKAANS

WEEK 3

GRAAD 1 TERMYN 4

WERKSBLAD



MAANDAG AKTIWITEIT 1



	KYK & HERHAAL	baadjie	dief	eendag	mooiste	antwoord
	KLANK	swoeg	sweet	swaai	swel	
		smelt	smeek	smul	smous	
	LEES	Gister was dit baie warm. Ek het op die swaai gespeel en wou 'n roomys eet. Mamma het gesê dat die roomys gaan smelt. Ek het haar gesmeek vir 'n rooi roomys.				
	SKRYF	Skryf die  en  woorde in jou woordeboek.				

MAANDAG AKTIWITEIT 2

	LEES	Lees die  en  woorde van Maandag Aktiwiteit 1.				
	LEES	Die sweet het by my rug afgeloop. Ek het aan my roomys gesmul en gewens die reën wil kom. Dit is nie lekker om in die hitte te swaai en roomys wat smelt te eet nie.				
	SKRYF	Teken 'n prentjie van: sweet				

DINSDAG AKTIWITEIT 1




	KYK & HERHAAL	baadjie	dief	eendag	mooiste	antwoord
	KLANK	skaap	skip	skop	skyn	
		skoen	skeer	skaal	skoot	

	LEES	Boer Themba gaan vandag 'n skaap skeer. Hy gaan die wol op die skaal sit en dit weeg. Miskien sal hy genoeg wol hê om 'n trui te brei.
	SKRYF	Teken 'n prentjie van: skoen

DINSDAG AKTIWITEIT 2

	LEES	Lees die  en  woorde van Dinsdag Aktiwiteit 1.
	SKRYF	1. Wie gaan die skaap skeer? Boer _____ gaan die _____ skeer. 2. Wat gaan hy met die wol maak? Hy gaan die _____ op die _____ sit.

WOENSDAG AKTIWITEIT 1

	KYK & HERHAAL	baadjie	dief	eendag	mooiste	antwoord
	KLANK	speel	spek	spuit	span	
		spoel	spoor	spyt	spaar	
	LEES	Die seuns speel in die boord. Dit is lekker koel. Boer spuit die boord nat. Hulle is spyt hulle het nie roomys saamgebring nie. Hier sal die roomys nie smelt nie.				
	SKRYF	1. Waar speel die seuns? Die seuns _____ in die _____. 2. Wat doen die boer? Die boer _____ die boord _____.				

WOENSDAG AKTIWITEIT 2

	LEES	Lees die  en  woorde van Woensdag Aktiwiteit 1.
	SKRYF	Skryf die  en  woorde in jou woordeboek. Teken 'n prentjie van: span

DONDERDAG AKTIWITEIT 1

	KYK & HERHAAL	baadjie	dief	eendag	mooiste	antwoord
	KLANK	skaap	skip	skop	skyn	
		speel	spek	spuit	span	

	LEES	<div data-bbox="550 896 1364 1467" data-label="Image">  </div> <p>Die volgende oggend trek Matshepo vir kerk aan. Sy trek haar nuwe baadjie aan en stap buitentoe. "Ek wil daardie baadjie hê!" sê Felleng, "dit is die mooiste baadjie wat ek nog ooit gesien het!" Matshepo sit haar arm om haar suster. "Moenie bekommerd wees nie, Felleng. Eendag sal dit jou baadjie wees!"</p>
--	-------------	--

DONDERDAG AKTIWITEIT 2



LEES

Lees die  en  woorde van Donderdag Aktiwiteit 1.



SKRYF

Teken 'n prentjie van jou gunsteling deel van die Grootboek storie.

VRYDAG AKTIWITEIT 1



LEES

Lees al die  en  woorde weer.



LEES

Lees die  en  woorde van Donderdag Aktiwiteit 1.

VRYDAY AKTIWITEIT 2



LEES

Lees al die  en  woorde weer.



SKRYF

Skryf die sinne in jou boek. Maak die foute reg.

1. Ek wil daardie baadjie hê.
2. Matshepho sit haar are mom haar suster.
3. Eendag wees sal baadjie jou dit.



MAANDAG AKTIWITEIT 1



	KYK & HERHAAL	baadjie	dief	eendag	mooiste	antwoord
	KLANK	swoeg	sweet	swaai	swel	
		smelt	smeek	smul	smous	
	LEES	Gister was dit baie warm. Ek het op die swaai gespeel en wou 'n roomys eet. Mamma het gesê dat die roomys gaan smelt. Ek het haar gesmeek vir 'n rooi roomys.				
	SKRYF	Skryf die  en  woorde in jou woordeboek.				

MAANDAG AKTIWITEIT 2

	LEES	Lees die  en  woorde van Maandag Aktiwiteit 1.				
	LEES	Die sweet het by my rug afgeloop. Ek het aan my roomys gesmul en gewens die reën wil kom. Dit is nie lekker om in die hitte te swaai en roomys wat smelt te eet nie.				
	SKRYF	Teken 'n prentjie van: sweet				

DINSDAG AKTIWITEIT 1



	KYK & HERHAAL	baadjie	dief	eendag	mooiste	antwoord
	KLANK	skaap	skip	skop	skyn	
		skoen	skeer	skaal	skoot	

	LEES	Boer Themba gaan vandag 'n skaap skeer. Hy gaan die wol op die skaal sit en dit weeg. Miskien sal hy genoeg wol hê om 'n trui te brei.
	SKRYF	Teken 'n prentjie van: skoen

DINSDAG AKTIWITEIT 2

	LEES	Lees die  en  woorde van Dinsdag Aktiwiteit 1.
	SKRYF	1. Wie gaan die skaap skeer? Boer _____ gaan die _____ skeer. 2. Wat gaan hy met die wol maak? Hy gaan die _____ op die _____ sit.

WOENSDAG AKTIWITEIT 1

	KYK & HERHAAL	baadjie	dief	eendag	mooiste	antwoord
	KLANK	speel	spek	spuit	span	
		spoel	spoor	spyt	spaar	
	LEES	Die seuns speel in die boord. Dit is lekker koel. Boer spuit die boord nat. Hulle is spyt hulle het nie roomys saamgebring nie. Hier sal die roomys nie smelt nie.				
	SKRYF	1. Waar speel die seuns? Die seuns _____ in die _____. 2. Wat doen die boer? Die boer _____ die boord _____.				

WOENSDAG AKTIWITEIT 2

	LEES	Lees die  en  woorde van Woensdag Aktiwiteit 1.
	SKRYF	Skryf die  en  woorde in jou woordeboek. Teken 'n prentjie van: span

DONDERDAG AKTIWITEIT 1

	KYK & HERHAAL	baadjie	dief	eendag	mooiste	antwoord
	KLANK	skaap	skip	skop	skyn	
		speel	spek	spuit	span	

	LEES	<div data-bbox="550 896 1364 1467" data-label="Image"> </div> <p>Die volgende oggend trek Matshepo vir kerk aan. Sy trek haar nuwe baadjie aan en stap buitentoe. "Ek wil daardie baadjie hê!" sê Felleng, "dit is die mooiste baadjie wat ek nog ooit gesien het!" Matshepo sit haar arm om haar suster. "Moenie bekommerd wees nie, Felleng. Eendag sal dit jou baadjie wees!"</p>
--	-------------	--

DONDERDAG AKTIWITEIT 2



LEES

Lees die  en  woorde van Donderdag Aktiwiteit 1.



SKRYF

Teken 'n prentjie van jou gunsteling deel van die Grootboek storie.

VRYDAG AKTIWITEIT 1



LEES

Lees al die  en  woorde weer.



LEES

Lees die  en  woorde van Donderdag Aktiwiteit 1.

VRYDAY AKTIWITEIT 2



LEES

Lees al die  en  woorde weer.



SKRYF

Skryf die sinne in jou boek. Maak die foute reg.

1. Ek wil daardie baadjie hê.
2. Matshepho sit haar are mom haar suster.
3. Eendag wees sal baadjie jou dit.

HUISTAAL AFRIKAANS

WEEK 3

GRAAD 1 TERMYN 4

WERKSBLAD



MAANDAG AKTIWITEIT 1



	KYK & HERHAAL	baadjie	dief	eendag	mooiste	antwoord
	KLANK	swoeg	sweet	swaai	swel	
		smelt	smeek	smul	smous	
	LEES	Gister was dit baie warm. Ek het op die swaai gespeel en wou 'n roomys eet. Mamma het gesê dat die roomys gaan smelt. Ek het haar gesmeek vir 'n rooi roomys.				
	SKRYF	Skryf die  en  woorde in jou woordeboek.				

MAANDAG AKTIWITEIT 2

	LEES	Lees die  en  woorde van Maandag Aktiwiteit 1.				
	LEES	Die sweet het by my rug afgeloop. Ek het aan my roomys gesmul en gewens die reën wil kom. Dit is nie lekker om in die hitte te swaai en roomys wat smelt te eet nie.				
	SKRYF	Teken 'n prentjie van: sweet				

DINSDAG AKTIWITEIT 1


	KYK & HERHAAL	baadjie	dief	eendag	mooiste	antwoord
	KLANK	skaap	skip	skop	skyn	
		skoen	skeer	skaal	skoot	

	LEES	Boer Themba gaan vandag 'n skaap skeer. Hy gaan die wol op die skaal sit en dit weeg. Miskien sal hy genoeg wol hê om 'n trui te brei.
	SKRYF	Teken 'n prentjie van: skoen

DINSDAG AKTIWITEIT 2

	LEES	Lees die  en  woorde van Dinsdag Aktiwiteit 1.
	SKRYF	1. Wie gaan die skaap skeer? Boer _____ gaan die _____ skeer. 2. Wat gaan hy met die wol maak? Hy gaan die _____ op die _____ sit.

WOENSDAG AKTIWITEIT 1

	KYK & HERHAAL	baadjie	dief	eendag	mooiste	antwoord
	KLANK	speel	spek	spuit	span	
		spoel	spoor	spyt	spaar	
	LEES	Die seuns speel in die boord. Dit is lekker koel. Boer spuit die boord nat. Hulle is spyt hulle het nie roomys saamgebring nie. Hier sal die roomys nie smelt nie.				
	SKRYF	1. Waar speel die seuns? Die seuns _____ in die _____. 2. Wat doen die boer? Die boer _____ die boord _____..				

WOENSDAG AKTIWITEIT 2

	LEES	Lees die  en  woorde van Woensdag Aktiwiteit 1.
	SKRYF	Skryf die  en  woorde in jou woordeboek. Teken 'n prentjie van: span

DONDERDAG AKTIWITEIT 1

	KYK & HERHAAL	baadjie	dief	eendag	mooiste	antwoord
	KLANK	skaap	skip	skop	skyn	
		speel	spek	spuit	span	

	LEES	<div data-bbox="550 896 1364 1467" data-label="Image">  </div> <p>Die volgende oggend trek Matshepo vir kerk aan. Sy trek haar nuwe baadjie aan en stap buitentoe. "Ek wil daardie baadjie hê!" sê Felleng, "dit is die mooiste baadjie wat ek nog ooit gesien het!" Matshepo sit haar arm om haar suster. "Moenie bekommerd wees nie, Felleng. Eendag sal dit jou baadjie wees!"</p>
--	-------------	--

DONDERDAG AKTIWITEIT 2



LEES

Lees die  en  woorde van Donderdag Aktiwiteit 1.



SKRYF

Teken 'n prentjie van jou gunsteling deel van die Grootboek storie.

VRYDAG AKTIWITEIT 1



LEES

Lees al die  en  woorde weer.



LEES

Lees die  en  woorde van Donderdag Aktiwiteit 1.

VRYDAY AKTIWITEIT 2



LEES

Lees al die  en  woorde weer.



SKRYF

Skryf die sinne in jou boek. Maak die foute reg.

1. Ek wil daardie baadjie hê.
2. Matshepho sit haar are mom haar suster.
3. Eendag wees sal baadjie jou dit.



MAANDAG AKTIWITEIT 1



	KYK & HERHAAL	baadjie	dief	eendag	mooiste	antwoord
	KLANK	swoeg	sweet	swaai	swel	
		smelt	smeek	smul	smous	
	LEES	Gister was dit baie warm. Ek het op die swaai gespeel en wou 'n roomys eet. Mamma het gesê dat die roomys gaan smelt. Ek het haar gesmeek vir 'n rooi roomys.				
	SKRYF	Skryf die  en  woorde in jou woordeboek.				

MAANDAG AKTIWITEIT 2

	LEES	Lees die  en  woorde van Maandag Aktiwiteit 1.				
	LEES	Die sweet het by my rug afgeloop. Ek het aan my roomys gesmul en gewens die reën wil kom. Dit is nie lekker om in die hitte te swaai en roomys wat smelt te eet nie.				
	SKRYF	Teken 'n prentjie van: sweet				

DINSDAG AKTIWITEIT 1



	KYK & HERHAAL	baadjie	dief	eendag	mooiste	antwoord
	KLANK	skaap	skip	skop	skyn	
		skoen	skeer	skaal	skoot	

	LEES	Boer Themba gaan vandag 'n skaap skeer. Hy gaan die wol op die skaal sit en dit weeg. Miskien sal hy genoeg wol hê om 'n trui te brei.
	SKRYF	Teken 'n prentjie van: skoen

DINSDAG AKTIWITEIT 2

	LEES	Lees die  en  woorde van Dinsdag Aktiwiteit 1.
	SKRYF	1. Wie gaan die skaap skeer? Boer _____ gaan die _____ skeer. 2. Wat gaan hy met die wol maak? Hy gaan die _____ op die _____ sit.

WOENSDAG AKTIWITEIT 1

	KYK & HERHAAL	baadjie	dief	eendag	mooiste	antwoord
	KLANK	speel	spek	sput	span	
		spoel	spoor	spyt	spaar	
	LEES	Die seuns speel in die boord. Dit is lekker koel. Boer spuit die boord nat. Hulle is spyt hulle het nie roomys saamgebring nie. Hier sal die roomys nie smelt nie.				
	SKRYF	1. Waar speel die seuns? Die seuns _____ in die _____. 2. Wat doen die boer? Die boer _____ die boord _____.				

WOENSDAG AKTIWITEIT 2

	LEES	Lees die  en  woorde van Woensdag Aktiwiteit 1.
	SKRYF	Skryf die  en  woorde in jou woordeboek. Teken 'n prentjie van: span

DONDERDAG AKTIWITEIT 1

	KYK & HERHAAL	baadjie	dief	eendag	mooiste	antwoord
	KLANK	skaap	skip	skop	skyn	
		speel	spek	spuit	span	

	LEES	<div data-bbox="550 896 1364 1467" data-label="Image">  </div> <p>Die volgende oggend trek Matshepo vir kerk aan. Sy trek haar nuwe baadjie aan en stap buitentoe. "Ek wil daardie baadjie hê!" sê Felleng, "dit is die mooiste baadjie wat ek nog ooit gesien het!" Matshepo sit haar arm om haar suster. "Moenie bekommerd wees nie, Felleng. Eendag sal dit jou baadjie wees!"</p>
--	-------------	--

DONDERDAG AKTIWITEIT 2



LEES

Lees die  en  woorde van Donderdag Aktiwiteit 1.



SKRYF

Teken 'n prentjie van jou gunsteling deel van die Grootboek storie.

VRYDAG AKTIWITEIT 1



LEES

Lees al die  en  woorde weer.



LEES

Lees die  en  woorde van Donderdag Aktiwiteit 1.

VRYDAY AKTIWITEIT 2



LEES

Lees al die  en  woorde weer.



SKRYF

Skryf die sinne in jou boek. Maak die foute reg.

1. Ek wil daardie baadjie hê.
2. Matshepho sit haar are mom haar suster.
3. Eendag wees sal baadjie jou dit.



MAANDAG AKTIWITEIT 1



	KYK & HERHAAL	baadjie	dief	eendag	mooiste	antwoord
	KLANK	swoeg	sweet	swaai	swel	
		smelt	smeek	smul	smous	
	LEES	Gister was dit baie warm. Ek het op die swaai gespeel en wou 'n roomys eet. Mamma het gesê dat die roomys gaan smelt. Ek het haar gesmeek vir 'n rooi roomys.				
	SKRYF	Skryf die  en  woorde in jou woordeboek.				

MAANDAG AKTIWITEIT 2

	LEES	Lees die  en  woorde van Maandag Aktiwiteit 1.				
	LEES	Die sweet het by my rug afgeloop. Ek het aan my roomys gesmul en gewens die reën wil kom. Dit is nie lekker om in die hitte te swaai en roomys wat smelt te eet nie.				
	SKRYF	Teken 'n prentjie van: sweet				

DINSDAG AKTIWITEIT 1




	KYK & HERHAAL	baadjie	dief	eendag	mooiste	antwoord
	KLANK	skaap	skip	skop	skyn	
		skoen	skeer	skaal	skoot	

	LEES	Boer Themba gaan vandag 'n skaap skeer. Hy gaan die wol op die skaal sit en dit weeg. Miskien sal hy genoeg wol hê om 'n trui te brei.
	SKRYF	Teken 'n prentjie van: skoen

DINSDAG AKTIWITEIT 2

	LEES	Lees die  en  woorde van Dinsdag Aktiwiteit 1.
	SKRYF	1. Wie gaan die skaap skeer? Boer _____ gaan die _____ skeer. 2. Wat gaan hy met die wol maak? Hy gaan die _____ op die _____ sit.

WOENSDAG AKTIWITEIT 1

	KYK & HERHAAL	baadjie	dief	eendag	mooiste	antwoord
	KLANK	speel	spek	sput	span	
		spoel	spoor	spyt	spaar	
	LEES	Die seuns speel in die boord. Dit is lekker koel. Boer spuit die boord nat. Hulle is spyt hulle het nie roomys saamgebring nie. Hier sal die roomys nie smelt nie.				
	SKRYF	1. Waar speel die seuns? Die seuns _____ in die _____. 2. Wat doen die boer? Die boer _____ die boord _____.				

WOENSDAG AKTIWITEIT 2

	LEES	Lees die  en  woorde van Woensdag Aktiwiteit 1.
	SKRYF	Skryf die  en  woorde in jou woordeboek. Teken 'n prentjie van: span

DONDERDAG AKTIWITEIT 1

	KYK & HERHAAL	baadjie	dief	eendag	mooiste	antwoord
	KLANK	skaap	skip	skop	skyn	
		speel	spek	spuit	span	

	LEES	<div data-bbox="550 896 1364 1467" data-label="Image">  </div> <p>Die volgende oggend trek Matshepo vir kerk aan. Sy trek haar nuwe baadjie aan en stap buitentoe. "Ek wil daardie baadjie hê!" sê Felleng, "dit is die mooiste baadjie wat ek nog ooit gesien het!" Matshepo sit haar arm om haar suster. "Moenie bekommerd wees nie, Felleng. Eendag sal dit jou baadjie wees!"</p>
--	-------------	--

DONDERDAG AKTIWITEIT 2



LEES

Lees die  en  woorde van Donderdag Aktiwiteit 1.



SKRYF

Teken 'n prentjie van jou gunsteling deel van die Grootboek storie.

VRYDAG AKTIWITEIT 1



LEES

Lees al die  en  woorde weer.



LEES

Lees die  en  woorde van Donderdag Aktiwiteit 1.

VRYDAY AKTIWITEIT 2



LEES

Lees al die  en  woorde weer.



SKRYF

Skryf die sinne in jou boek. Maak die foute reg.

1. Ek wil daardie baadjie hê.
2. Matshepho sit haar are mom haar suster.
3. Eendag wees sal baadjie jou dit.



MAANDAG AKTIWITEIT 1



	KYK & HERHAAL	baadjie	dief	eendag	mooiste	antwoord
	KLANK	swoeg	sweet	swaai	swel	
		smelt	smeek	smul	smous	
	LEES	Gister was dit baie warm. Ek het op die swaai gespeel en wou 'n roomys eet. Mamma het gesê dat die roomys gaan smelt. Ek het haar gesmeek vir 'n rooi roomys.				
	SKRYF	Skryf die  en  woorde in jou woordeboek.				

MAANDAG AKTIWITEIT 2

	LEES	Lees die  en  woorde van Maandag Aktiwiteit 1.				
	LEES	Die sweet het by my rug afgeloop. Ek het aan my roomys gesmul en gewens die reën wil kom. Dit is nie lekker om in die hitte te swaai en roomys wat smelt te eet nie.				
	SKRYF	Teken 'n prentjie van: sweet				

DINSDAG AKTIWITEIT 1



	KYK & HERHAAL	baadjie	dief	eendag	mooiste	antwoord
	KLANK	skaap	skip	skop	skyn	
		skoen	skeer	skaal	skoot	

	LEES	Boer Themba gaan vandag 'n skaap skeer. Hy gaan die wol op die skaal sit en dit weeg. Miskien sal hy genoeg wol hê om 'n trui te brei.
	SKRYF	Teken 'n prentjie van: skoen

DINSDAG AKTIWITEIT 2

	LEES	Lees die  en  woorde van Dinsdag Aktiwiteit 1.
	SKRYF	1. Wie gaan die skaap skeer? Boer _____ gaan die _____ skeer. 2. Wat gaan hy met die wol maak? Hy gaan die _____ op die _____ sit.

WOENSDAG AKTIWITEIT 1

	KYK & HERHAAL	baadjie	dief	eendag	mooiste	antwoord
	KLANK	speel	spek	sput	span	
		spoel	spoor	spyt	spaar	
	LEES	Die seuns speel in die boord. Dit is lekker koel. Boer spuit die boord nat. Hulle is spyt hulle het nie roomys saamgebring nie. Hier sal die roomys nie smelt nie.				
	SKRYF	1. Waar speel die seuns? Die seuns _____ in die _____. 2. Wat doen die boer? Die boer _____ die boord _____..				

WOENSDAG AKTIWITEIT 2

	LEES	Lees die  en  woorde van Woensdag Aktiwiteit 1.
	SKRYF	Skryf die  en  woorde in jou woordeboek. Teken 'n prentjie van: span

DONDERDAG AKTIWITEIT 1

	KYK & HERHAAL	baadjie	dief	eendag	mooiste	antwoord
	KLANK	skaap	skip	skop	skyn	
		speel	spek	spuit	span	

	LEES	<div data-bbox="550 896 1364 1467" data-label="Image"> </div> <p>Die volgende oggend trek Matshepo vir kerk aan. Sy trek haar nuwe baadjie aan en stap buitentoe. "Ek wil daardie baadjie hê!" sê Felleng, "dit is die mooiste baadjie wat ek nog ooit gesien het!" Matshepo sit haar arm om haar suster. "Moenie bekommerd wees nie, Felleng. Eendag sal dit jou baadjie wees!"</p>
--	-------------	--

DONDERDAG AKTIWITEIT 2



LEES

Lees die  en  woorde van Donderdag Aktiwiteit 1.



SKRYF

Teken 'n prentjie van jou gunsteling deel van die Grootboek storie.

VRYDAG AKTIWITEIT 1



LEES

Lees al die  en  woorde weer.



LEES

Lees die  en  woorde van Donderdag Aktiwiteit 1.

VRYDAY AKTIWITEIT 2



LEES

Lees al die  en  woorde weer.



SKRYF

Skryf die sinne in jou boek. Maak die foute reg.

1. Ek wil daardie baadjie hê.
2. Matshepho sit haar are mom haar suster.
3. Eendag wees sal baadjie jou dit.

HUISTAAL AFRIKAANS

WEEK 3

GRAAD 1 TERMYN 4

WERKSBLAD



MAANDAG AKTIWITEIT 1



	KYK & HERHAAL	baadjie	dief	eendag	mooiste	antwoord
	KLANK	swoeg	sweet	swaai	swel	
		smelt	smeek	smul	smous	
	LEES	Gister was dit baie warm. Ek het op die swaai gespeel en wou 'n roomys eet. Mamma het gesê dat die roomys gaan smelt. Ek het haar gesmeek vir 'n rooi roomys.				
	SKRYF	Skryf die  en  woorde in jou woordeboek.				

MAANDAG AKTIWITEIT 2

	LEES	Lees die  en  woorde van Maandag Aktiwiteit 1.				
	LEES	Die sweet het by my rug afgeloop. Ek het aan my roomys gesmul en gewens die reën wil kom. Dit is nie lekker om in die hitte te swaai en roomys wat smelt te eet nie.				
	SKRYF	Teken 'n prentjie van: sweet				

DINSDAG AKTIWITEIT 1




	KYK & HERHAAL	baadjie	dief	eendag	mooiste	antwoord
	KLANK	skaap	skip	skop	skyn	
		skoen	skeer	skaal	skoot	

	LEES	Boer Themba gaan vandag 'n skaap skeer. Hy gaan die wol op die skaal sit en dit weeg. Miskien sal hy genoeg wol hê om 'n trui te brei.
	SKRYF	Teken 'n prentjie van: skoen

DINSDAG AKTIWITEIT 2

	LEES	Lees die  en  woorde van Dinsdag Aktiwiteit 1.
	SKRYF	1. Wie gaan die skaap skeer? Boer _____ gaan die _____ skeer. 2. Wat gaan hy met die wol maak? Hy gaan die _____ op die _____ sit.

WOENSDAG AKTIWITEIT 1

	KYK & HERHAAL	baadjie	dief	eendag	mooiste	antwoord
	KLANK	speel	spek	sput	span	
		spoel	spoor	spyt	spaar	
	LEES	Die seuns speel in die boord. Dit is lekker koel. Boer spuit die boord nat. Hulle is spyt hulle het nie roomys saamgebring nie. Hier sal die roomys nie smelt nie.				
	SKRYF	1. Waar speel die seuns? Die seuns _____ in die _____. 2. Wat doen die boer? Die boer _____ die boord _____..				

WOENSDAG AKTIWITEIT 2

	LEES	Lees die  en  woorde van Woensdag Aktiwiteit 1.
	SKRYF	Skryf die  en  woorde in jou woordeboek. Teken 'n prentjie van: span

DONDERDAG AKTIWITEIT 1

	KYK & HERHAAL	baadjie	dief	eendag	mooiste	antwoord
	KLANK	skaap	skip	skop	skyn	
		speel	spek	spuit	span	

	LEES	<div data-bbox="550 896 1364 1467" data-label="Image"> </div> <p>Die volgende oggend trek Matshepo vir kerk aan. Sy trek haar nuwe baadjie aan en stap buitentoe. "Ek wil daardie baadjie hê!" sê Felleng, "dit is die mooiste baadjie wat ek nog ooit gesien het!" Matshepo sit haar arm om haar suster. "Moenie bekommerd wees nie, Felleng. Eendag sal dit jou baadjie wees!"</p>
--	-------------	--

DONDERDAG AKTIWITEIT 2



LEES

Lees die  en  woorde van Donderdag Aktiwiteit 1.



SKRYF

Teken 'n prentjie van jou gunsteling deel van die Grootboek storie.

VRYDAG AKTIWITEIT 1



LEES

Lees al die  en  woorde weer.



LEES

Lees die  en  woorde van Donderdag Aktiwiteit 1.

VRYDAY AKTIWITEIT 2



LEES

Lees al die  en  woorde weer.



SKRYF

Skryf die sinne in jou boek. Maak die foute reg.

1. Ek wil daardie baadjie hê.
2. Matshepho sit haar are mom haar suster.
3. Eendag wees sal baadjie jou dit.



MAANDAG AKTIWITEIT 1



	KYK & HERHAAL	baadjie	dief	eendag	mooiste	antwoord
	KLANK	swoeg	sweet	swaai	swel	
		smelt	smeek	smul	smous	
	LEES	Gister was dit baie warm. Ek het op die swaai gespeel en wou 'n roomys eet. Mamma het gesê dat die roomys gaan smelt. Ek het haar gesmeek vir 'n rooi roomys.				
	SKRYF	Skryf die  en  woorde in jou woordeboek.				

MAANDAG AKTIWITEIT 2

	LEES	Lees die  en  woorde van Maandag Aktiwiteit 1.				
	LEES	Die sweet het by my rug afgeloop. Ek het aan my roomys gesmul en gewens die reën wil kom. Dit is nie lekker om in die hitte te swaai en roomys wat smelt te eet nie.				
	SKRYF	Teken 'n prentjie van: sweet				

DINSDAG AKTIWITEIT 1



	KYK & HERHAAL	baadjie	dief	eendag	mooiste	antwoord
	KLANK	skaap	skip	skop	skyn	
		skoen	skeer	skaal	skoot	

	LEES	Boer Themba gaan vandag 'n skaap skeer. Hy gaan die wol op die skaal sit en dit weeg. Miskien sal hy genoeg wol hê om 'n trui te brei.
	SKRYF	Teken 'n prentjie van: skoen

DINSDAG AKTIWITEIT 2

	LEES	Lees die  en  woorde van Dinsdag Aktiwiteit 1.
	SKRYF	1. Wie gaan die skaap skeer? Boer _____ gaan die _____ skeer. 2. Wat gaan hy met die wol maak? Hy gaan die _____ op die _____ sit.

WOENSDAG AKTIWITEIT 1

	KYK & HERHAAL	baadjie	dief	eendag	mooiste	antwoord
	KLANK	speel	spek	spuit	span	
		spoel	spoor	spyt	spaar	
	LEES	Die seuns speel in die boord. Dit is lekker koel. Boer spuit die boord nat. Hulle is spyt hulle het nie roomys saamgebring nie. Hier sal die roomys nie smelt nie.				
	SKRYF	1. Waar speel die seuns? Die seuns _____ in die _____. 2. Wat doen die boer? Die boer _____ die boord _____.				

WOENSDAG AKTIWITEIT 2

	LEES	Lees die  en  woorde van Woensdag Aktiwiteit 1.
	SKRYF	Skryf die  en  woorde in jou woordeboek. Teken 'n prentjie van: span

DONDERDAG AKTIWITEIT 1

	KYK & HERHAAL	baadjie	dief	eendag	mooiste	antwoord
	KLANK	skaap	skip	skop	skyn	
		speel	spek	spuit	span	

	LEES	<div data-bbox="550 896 1364 1467" data-label="Image">  </div> <p>Die volgende oggend trek Matshepo vir kerk aan. Sy trek haar nuwe baadjie aan en stap buitentoe. "Ek wil daardie baadjie hê!" sê Felleng, "dit is die mooiste baadjie wat ek nog ooit gesien het!" Matshepo sit haar arm om haar suster. "Moenie bekommerd wees nie, Felleng. Eendag sal dit jou baadjie wees!"</p>
--	-------------	--

DONDERDAG AKTIWITEIT 2



LEES

Lees die  en  woorde van Donderdag Aktiwiteit 1.



SKRYF

Teken 'n prentjie van jou gunsteling deel van die Grootboek storie.

VRYDAG AKTIWITEIT 1



LEES

Lees al die  en  woorde weer.



LEES

Lees die  en  woorde van Donderdag Aktiwiteit 1.

VRYDAY AKTIWITEIT 2



LEES

Lees al die  en  woorde weer.



SKRYF

Skryf die sinne in jou boek. Maak die foute reg.

1. Ek wil daardie baadjie hê.
2. Matshepho sit haar are mom haar suster.
3. Eendag wees sal baadjie jou dit.







HUISTAAL AFRIKAANS

WEEK 4


GRAAD 1 TERMYN 4

WERKSBLAD



MAANDAG AKTIWITEIT 1



	KYK & HERHAAL	prut	kerrie	geure	rasper	tamaties
	KLANK	skoen	skeer	skaal	skop	
		spoel	spoor	spyt	spaar	
	LEES	Ek moet spaar vir nuwe skoene vir skool. My een skoen se punt is stukkend. Mamma sê dit is omdat ek klippe skop. Ek is nou spyt dat ek my skoene so verniel het.				
	SKRYF	Skryf die  en  woorde in jou woordeboek.				

MAANDAG AKTIWITEIT 2





	LEES	Lees die  en  woorde van Maandag Aktiwiteit 1.				
	LEES	Ek wil nie die geld wat ek spaar vir skoene gebruik nie. Ek spaar geld om vir my nuwe sokker stewels te koop. Ek wil volgende jaar in die span speel.				
	SKRYF	Teken 'n prentjie van: spaar				

DINSDAG AKTIWITEIT 1





	KYK & HERHAAL	prut	kerrie	geure	rasper	tamaties
	KLANK	plaas	pluk	plek	plig	
		plooi	pleeg	plaag	ploeg	

	LEES	Boer Themba is baie besig op sy plaas. Hy gaan vandag die land ploeg. Môre wil hy die ryp appels pluk. Hy wil ook die boord teen die steekvlieg plaag spuit.
	SKRYF	Teken 'n prentjie van: plooi



DINSDAG AKTIWITEIT 2

	LEES	Lees die  en  woorde van Dinsdag Aktiwiteit 1.
	SKRYF	<ol style="list-style-type: none"> Wat wil Boer Themba eerste doen? Boer _____ gaan _____ die land _____. Vir watter plaag is Boer Themba bang? Hy is bang vir die _____.

WOENSDAG AKTIWITEIT 1

	KYK & HERHAAL	prut	kerrie	geure	rasper	tamaties			
	KLANK	vlooi	vlak	vlieg	vlerk	vloot	vloek	vlam	vleg
	LEES	Vlooi kan nie vlieg nie. Hy het nie eers een vlerk nie. Jy moet vlerke hê om te kan vlieg. Vlooi wil graag na sy maats toe vlieg.							
	SKRYF	<ol style="list-style-type: none"> Wie kan nie vlieg nie? _____ kan nie _____ nie. Wat het jy nodig om te kan vlieg? Jy het _____ nodig om te kan _____. 							

WOENSDAG AKTIWITEIT 2

	LEES	Lees die  en  woorde van Woensdag Aktiwiteit 1.
	SKRYF	Skryf die  en  woorde in jou woordeboek. Teken 'n prentjie van: vlam

DONDERDAG AKTIWITEIT 1

	KYK & HERHAAL	prut	kerrie	geure	rasper	tamaties
	KLANK	vlooi	vlak	vlieg	vlerk	
		vloot	vloek	vlam	vleg	

	LEES	<div data-bbox="592 898 1262 1547" data-label="Image"> </div> <p data-bbox="371 1599 1533 2047">Terwyl Wayde sy huiswerk doen, grom sy maag en sy mond water. Hy dink aan die heerlike kerrie in die pot. Hy skep die kerrie in 'n bakkie en gebruik 'n lepel. Toe die kerrie sy tong tref helder sy oë op. Dit was heerlik. Wayde eet die hele bakkie kerrie op!</p>
--	-------------	---

DONDERDAG AKTIWITEIT 2



LEES

Lees die  en  woorde van Donderdag Aktiwiteit 1.



SKRYF

Teken 'n prentjie van jou gunsteling deel van die Grootboek storie.

VRYDAG AKTIWITEIT 1



LEES

Lees al die  en  woorde weer.



LEES

Lees die  en  woorde van Donderdag Aktiwiteit 1.

VRYDAY AKTIWITEIT 2



LEES

Lees al die  en  woorde weer.



SKRYF

Skryf die sinne in jou boek. Maak die foute reg.

1. Wayde eet die hele bakkie kerrie op
2. Sy maag grom en sy mont water.
3. Pot die in Hy dink heerlike die aan kerrie.



HUISTAAL AFRIKAANS

WEEK 4


GRAAD 1 TERMYN 4

WERKSBLAD

MAANDAG AKTIWITEIT 1



	KYK & HERHAAL	prut	kerrie	geure	rasper	tamaties
	KLANK	skoen	skeer	skaal	skop	
		spoel	spoor	spyt	spaar	
	LEES	Ek moet spaar vir nuwe skoene vir skool. My een skoen se punt is stukkend. Mamma sê dit is omdat ek klippe skop. Ek is nou spyt dat ek my skoene so verniel het.				
	SKRYF	Skryf die  en  woorde in jou woordeboek.				

MAANDAG AKTIWITEIT 2





	LEES	Lees die  en  woorde van Maandag Aktiwiteit 1.				
	LEES	Ek wil nie die geld wat ek spaar vir skoene gebruik nie. Ek spaar geld om vir my nuwe sokker stewels te koop. Ek wil volgende jaar in die span speel.				
	SKRYF	Teken 'n prentjie van: spaar				

DINSDAG AKTIWITEIT 1





	KYK & HERHAAL	prut	kerrie	geure	rasper	tamaties
	KLANK	plaas	pluk	plek	plig	
		plooi	pleeg	plaag	ploeg	

	LEES	Boer Themba is baie besig op sy plaas. Hy gaan vandag die land ploeg. Môre wil hy die ryp appels pluk. Hy wil ook die boord teen die steekvlieg plaag spuit.
	SKRYF	Teken 'n prentjie van: plooi




DINSDAG AKTIWITEIT 2

	LEES	Lees die  en  woorde van Dinsdag Aktiwiteit 1.
	SKRYF	<ol style="list-style-type: none"> 1. Wat wil Boer Themba eerste doen? Boer _____ gaan _____ die land _____. 2. Vir watter plaag is Boer Themba bang? Hy is bang vir die _____.

WOENSDAG AKTIWITEIT 1

	KYK & HERHAAL	prut	kerrie	geure	rasper	tamaties			
	KLANK	vlooi	vlak	vlieg	vlerk	vloot	vloek	vlam	vleg
	LEES	Vlooi kan nie vlieg nie. Hy het nie eers een vlerk nie. Jy moet vlerke hê om te kan vlieg. Vlooi wil graag na sy maats toe vlieg.							
	SKRYF	<ol style="list-style-type: none"> 1. Wie kan nie vlieg nie? _____ kan nie _____ nie. 2. Wat het jy nodig om te kan vlieg? Jy het _____ nodig om te kan _____. 							

WOENSDAG AKTIWITEIT 2

	LEES	Lees die  en  woorde van Woensdag Aktiwiteit 1.
	SKRYF	Skryf die  en  woorde in jou woordeboek. Teken 'n prentjie van: vlam

DONDERDAG AKTIWITEIT 1

	KYK & HERHAAL	prut	kerrie	geure	rasper	tamaties
	KLANK	vlooi	vlak	vlieg	vlerk	
		vloot	vloek	vlam	vleg	

	LEES	<div data-bbox="590 896 1260 1545" data-label="Image">  </div> <p data-bbox="367 1590 1540 2038">Terwyl Wayde sy huiswerk doen, grom sy maag en sy mond water. Hy dink aan die heerlike kerrie in die pot. Hy skep die kerrie in 'n bakkie en gebruik 'n lepel. Toe die kerrie sy tong tref helder sy oë op. Dit was heerlik. Wayde eet die hele bakkie kerrie op!</p>
--	-------------	---

DONDERDAG AKTIWITEIT 2



LEES

Lees die  en  woorde van Donderdag Aktiwiteit 1.



SKRYF

Teken 'n prentjie van jou gunsteling deel van die Grootboek storie.

VRYDAG AKTIWITEIT 1



LEES

Lees al die  en  woorde weer.



LEES

Lees die  en  woorde van Donderdag Aktiwiteit 1.

VRYDAY AKTIWITEIT 2



LEES

Lees al die  en  woorde weer.



SKRYF

Skryf die sinne in jou boek. Maak die foute reg.

1. Wayde eet die hele bakkie kerrie op
2. Sy maag grom en sy mont water.
3. Pot die in Hy dink heerlike die aan kerrie.





HUISTAAL AFRIKAANS

WEEK 4


GRAAD 1 TERMYN 4

WERKSBLAD

MAANDAG AKTIWITEIT 1



	KYK & HERHAAL	prut	kerrie	geure	rasper	tamaties
	KLANK	skoen	skeer	skaal	skop	
		spoel	spoor	spyt	spaar	
	LEES	Ek moet spaar vir nuwe skoene vir skool. My een skoen se punt is stukkend. Mamma sê dit is omdat ek klippe skop. Ek is nou spyt dat ek my skoene so verniel het.				
	SKRYF	Skryf die  en  woorde in jou woordeboek.				

MAANDAG AKTIWITEIT 2





	LEES	Lees die  en  woorde van Maandag Aktiwiteit 1.				
	LEES	Ek wil nie die geld wat ek spaar vir skoene gebruik nie. Ek spaar geld om vir my nuwe sokker stewels te koop. Ek wil volgende jaar in die span speel.				
	SKRYF	Teken 'n prentjie van: spaar				

DINSDAG AKTIWITEIT 1





	KYK & HERHAAL	prut	kerrie	geure	rasper	tamaties
	KLANK	plaas	pluk	plek	plig	
		plooi	pleeg	plaag	ploeg	

	LEES	Boer Themba is baie besig op sy plaas. Hy gaan vandag die land ploeg. Môre wil hy die ryp appels pluk. Hy wil ook die boord teen die steekvlieg plaag spuit.
	SKRYF	Teken 'n prentjie van: plooi



DINSDAG AKTIWITEIT 2

	LEES	Lees die  en  woorde van Dinsdag Aktiwiteit 1.
	SKRYF	<ol style="list-style-type: none"> Wat wil Boer Themba eerste doen? Boer _____ gaan _____ die land _____. Vir watter plaag is Boer Themba bang? Hy is bang vir die _____.

WOENSDAG AKTIWITEIT 1

	KYK & HERHAAL	prut	kerrie	geure	rasper	tamaties			
	KLANK	vlooi	vlak	vlieg	vlerk	vloot	vloek	vlam	vleg
	LEES	Vlooi kan nie vlieg nie. Hy het nie eers een vlerk nie. Jy moet vlerke hê om te kan vlieg. Vlooi wil graag na sy maats toe vlieg.							
	SKRYF	<ol style="list-style-type: none"> Wie kan nie vlieg nie? _____ kan nie _____ nie. Wat het jy nodig om te kan vlieg? Jy het _____ nodig om te kan _____. 							

WOENSDAG AKTIWITEIT 2

	LEES	Lees die  en  woorde van Woensdag Aktiwiteit 1.
	SKRYF	Skryf die  en  woorde in jou woordeboek. Teken 'n prentjie van: vlam

DONDERDAG AKTIWITEIT 1

	KYK & HERHAAL	prut	kerrie	geure	rasper	tamaties
	KLANK	vlooi	vlak	vlieg	vlerk	
		vloot	vloek	vlam	vleg	

	LEES	<div data-bbox="590 896 1260 1545" data-label="Image">  </div> <p data-bbox="367 1590 1540 2038">Terwyl Wayde sy huiswerk doen, grom sy maag en sy mond water. Hy dink aan die heerlike kerrie in die pot. Hy skep die kerrie in 'n bakkie en gebruik 'n lepel. Toe die kerrie sy tong tref helder sy oë op. Dit was heerlik. Wayde eet die hele bakkie kerrie op!</p>
--	-------------	---

DONDERDAG AKTIWITEIT 2



LEES

Lees die  en  woorde van Donderdag Aktiwiteit 1.



SKRYF

Teken 'n prentjie van jou gunsteling deel van die Grootboek storie.

VRYDAG AKTIWITEIT 1



LEES

Lees al die  en  woorde weer.



LEES

Lees die  en  woorde van Donderdag Aktiwiteit 1.

VRYDAY AKTIWITEIT 2



LEES

Lees al die  en  woorde weer.



SKRYF

Skryf die sinne in jou boek. Maak die foute reg.

1. Wayde eet die hele bakkie kerrie op
2. Sy maag grom en sy mont water.
3. Pot die in Hy dink heerlike die aan kerrie.



HUISTAAL AFRIKAANS

WEEK 4


GRAAD 1 TERMYN 4

WERKSBLAD

MAANDAG AKTIWITEIT 1



	KYK & HERHAAL	prut	kerrie	geure	rasper	tamaties
	KLANK	skoen	skeer	skaal	skop	
		spoel	spoor	spyt	spaar	
	LEES	Ek moet spaar vir nuwe skoene vir skool. My een skoen se punt is stukkend. Mamma sê dit is omdat ek klippe skop. Ek is nou spyt dat ek my skoene so verniel het.				
	SKRYF	Skryf die  en  woorde in jou woordeboek.				

MAANDAG AKTIWITEIT 2





	LEES	Lees die  en  woorde van Maandag Aktiwiteit 1.				
	LEES	Ek wil nie die geld wat ek spaar vir skoene gebruik nie. Ek spaar geld om vir my nuwe sokker stewels te koop. Ek wil volgende jaar in die span speel.				
	SKRYF	Teken 'n prentjie van: spaar				

DINSDAG AKTIWITEIT 1





	KYK & HERHAAL	prut	kerrie	geure	rasper	tamaties
	KLANK	plaas	pluk	plek	plig	
		plooi	pleeg	plaag	ploeg	

	LEES	Boer Themba is baie besig op sy plaas. Hy gaan vandag die land ploeg. M ^o re wil hy die ryp appels pluk. Hy wil ook die boord teen die steekvlieg plaag spuit.
	SKRYF	Teken 'n prentjie van: plooi



DINSDAG AKTIWITEIT 2

	LEES	Lees die  en  woorde van Dinsdag Aktiwiteit 1.
	SKRYF	<p>1. Wat wil Boer Themba eerste doen? Boer _____ gaan _____ die land _____.</p> <p>2. Vir watter plaag is Boer Themba bang? Hy is bang vir die _____.</p>

WOENSDAG AKTIWITEIT 1

	KYK & HERHAAL	prut	kerrie	geure	rasper	tamaties
	KLANK	vlooi	vlak	vlieg	vlerk	
		vloot	vloek	vlam	vleg	
	LEES	Vlooi kan nie vlieg nie. Hy het nie eers een vlerk nie. Jy moet vlerke hê om te kan vlieg. Vlooi wil graag na sy maats toe vlieg.				
	SKRYF	<p>1. Wie kan nie vlieg nie? _____ kan nie _____ nie.</p> <p>2. Wat het jy nodig om te kan vlieg? Jy het _____ nodig om te kan _____.</p>				

WOENSDAG AKTIWITEIT 2

	LEES	Lees die  en  woorde van Woensdag Aktiwiteit 1.
	SKRYF	Skryf die  en  woorde in jou woordeboek. Teken 'n prentjie van: vlam

DONDERDAG AKTIWITEIT 1

	KYK & HERHAAL	prut	kerrie	geure	rasper	tamaties
	KLANK	vlooi	vlak	vlieg	vlerk	
		vloot	vloek	vlam	vleg	

	LEES	<div data-bbox="590 896 1260 1545" data-label="Image">  </div> <p data-bbox="367 1590 1540 2038">Terwyl Wayde sy huiswerk doen, grom sy maag en sy mond water. Hy dink aan die heerlike kerrie in die pot. Hy skep die kerrie in 'n bakkie en gebruik 'n lepel. Toe die kerrie sy tong tref helder sy oë op. Dit was heerlik. Wayde eet die hele bakkie kerrie op!</p>
--	-------------	---

DONDERDAG AKTIWITEIT 2



LEES

Lees die  en  woorde van Donderdag Aktiwiteit 1.



SKRYF

Teken 'n prentjie van jou gunsteling deel van die Grootboek storie.

VRYDAG AKTIWITEIT 1



LEES

Lees al die  en  woorde weer.



LEES

Lees die  en  woorde van Donderdag Aktiwiteit 1.

VRYDAY AKTIWITEIT 2



LEES

Lees al die  en  woorde weer.



SKRYF

Skryf die sinne in jou boek. Maak die foute reg.

1. Wayde eet die hele bakkie kerrie op
2. Sy maag grom en sy mont water.
3. Pot die in Hy dink heerlike die aan kerrie.





HUISTAAL AFRIKAANS

WEEK 4


GRAAD 1 TERMYN 4

WERKSBLAD

MAANDAG AKTIWITEIT 1



	KYK & HERHAAL	prut	kerrie	geure	rasper	tamaties
	KLANK	skoen	skeer	skaal	skop	
		spoel	spoor	spyt	spaar	
	LEES	Ek moet spaar vir nuwe skoene vir skool. My een skoen se punt is stukkend. Mamma sê dit is omdat ek klippe skop. Ek is nou spyt dat ek my skoene so verniel het.				
	SKRYF	Skryf die  en  woorde in jou woordeboek.				

MAANDAG AKTIWITEIT 2





	LEES	Lees die  en  woorde van Maandag Aktiwiteit 1.				
	LEES	Ek wil nie die geld wat ek spaar vir skoene gebruik nie. Ek spaar geld om vir my nuwe sokker stewels te koop. Ek wil volgende jaar in die span speel.				
	SKRYF	Teken 'n prentjie van: spaar				

DINSDAG AKTIWITEIT 1





	KYK & HERHAAL	prut	kerrie	geure	rasper	tamaties
	KLANK	plaas	pluk	plek	plig	
		plooi	pleeg	plaag	ploeg	

	LEES	Boer Themba is baie besig op sy plaas. Hy gaan vandag die land ploeg. Môre wil hy die ryp appels pluk. Hy wil ook die boord teen die steekvlieg plaag spuit.
	SKRYF	Teken 'n prentjie van: plooi



DINSDAG AKTIWITEIT 2

	LEES	Lees die  en  woorde van Dinsdag Aktiwiteit 1.
	SKRYF	1. Wat wil Boer Themba eerste doen? Boer _____ gaan _____ die land _____. 2. Vir watter plaag is Boer Themba bang? Hy is bang vir die _____.

WOENSDAG AKTIWITEIT 1

	KYK & HERHAAL	prut	kerrie	geure	rasper	tamaties			
	KLANK	vlooi	vlak	vlieg	vlerk	vloot	vloek	vlam	vleg
	LEES	Vlooi kan nie vlieg nie. Hy het nie eers een vlerk nie. Jy moet vlerke hê om te kan vlieg. Vlooi wil graag na sy maats toe vlieg.							
	SKRYF	1. Wie kan nie vlieg nie? _____ kan nie _____ nie. 2. Wat het jy nodig om te kan vlieg? Jy het _____ nodig om te kan _____.							

WOENSDAG AKTIWITEIT 2

	LEES	Lees die  en  woorde van Woensdag Aktiwiteit 1.
	SKRYF	Skryf die  en  woorde in jou woordeboek. Teken 'n prentjie van: vlam

DONDERDAG AKTIWITEIT 1

	KYK & HERHAAL	prut	kerrie	geure	rasper	tamaties
	KLANK	vlooi	vlak	vlieg	vlerk	
		vloot	vloek	vlam	vleg	

	LEES	<div data-bbox="592 898 1262 1547" data-label="Image"> </div> <p data-bbox="371 1599 1533 2047">Terwyl Wayde sy huiswerk doen, grom sy maag en sy mond water. Hy dink aan die heerlike kerrie in die pot. Hy skep die kerrie in 'n bakkie en gebruik 'n lepel. Toe die kerrie sy tong tref helder sy oë op. Dit was heerlik. Wayde eet die hele bakkie kerrie op!</p>
--	-------------	---

DONDERDAG AKTIWITEIT 2

	LEES	Lees die  en  woorde van Donderdag Aktiwiteit 1.
	SKRYF	Teken 'n prentjie van jou gunsteling deel van die Grootboek storie.

VRYDAG AKTIWITEIT 1

	LEES	Lees al die  en  woorde weer.
	LEES	Lees die  en  woorde van Donderdag Aktiwiteit 1.

VRYDAY AKTIWITEIT 2

	LEES	Lees al die  en  woorde weer.
	SKRYF	Skryf die sinne in jou boek. Maak die foute reg. 1. Wayde eet die hele bakkie kerrie op 2. Sy maag grom en sy mont water. 3. Pot die in Hy dink heerlike die aan kerrie.



HUISTAAL AFRIKAANS

WEEK 4


GRAAD 1 TERMYN 4

WERKSBLAD

MAANDAG AKTIWITEIT 1



	KYK & HERHAAL	prut	kerrie	geure	rasper	tamaties
	KLANK	skoen	skeer	skaal	skop	
		spoel	spoor	spyt	spaar	
	LEES	Ek moet spaar vir nuwe skoene vir skool. My een skoen se punt is stukkend. Mamma sê dit is omdat ek klippe skop. Ek is nou spyt dat ek my skoene so verniel het.				
	SKRYF	Skryf die  en  woorde in jou woordeboek.				

MAANDAG AKTIWITEIT 2





	LEES	Lees die  en  woorde van Maandag Aktiwiteit 1.				
	LEES	Ek wil nie die geld wat ek spaar vir skoene gebruik nie. Ek spaar geld om vir my nuwe sokker stewels te koop. Ek wil volgende jaar in die span speel.				
	SKRYF	Teken 'n prentjie van: spaar				

DINSDAG AKTIWITEIT 1





	KYK & HERHAAL	prut	kerrie	geure	rasper	tamaties
	KLANK	plaas	pluk	plek	plig	
		plooi	pleeg	plaag	ploeg	

	LEES	Boer Themba is baie besig op sy plaas. Hy gaan vandag die land ploeg. Mōre wil hy die ryp appels pluk. Hy wil ook die boord teen die steekvlieg plaag spuit.
	SKRYF	Teken 'n prentjie van: plooi



DINSDAG AKTIWITEIT 2

	LEES	Lees die  en  woorde van Dinsdag Aktiwiteit 1.
	SKRYF	1. Wat wil Boer Themba eerste doen? Boer _____ gaan _____ die land _____. 2. Vir watter plaag is Boer Themba bang? Hy is bang vir die _____.

WOENSDAG AKTIWITEIT 1

	KYK & HERHAAL	prut	kerrie	geure	rasper	tamaties			
	KLANK	vlooi	vlak	vlieg	vlerk	vloot	vloek	vlam	vleg
	LEES	Vlooi kan nie vlieg nie. Hy het nie eers een vlerk nie. Jy moet vlerke hê om te kan vlieg. Vlooi wil graag na sy maats toe vlieg.							
	SKRYF	1. Wie kan nie vlieg nie? _____ kan nie _____ nie. 2. Wat het jy nodig om te kan vlieg? Jy het _____ nodig om te kan _____.							

WOENSDAG AKTIWITEIT 2

	LEES	Lees die  en  woorde van Woensdag Aktiwiteit 1.
	SKRYF	Skryf die  en  woorde in jou woordeboek. Teken 'n prentjie van: vlam

DONDERDAG AKTIWITEIT 1

	KYK & HERHAAL	prut	kerrie	geure	rasper	tamaties
	KLANK	vlooi	vlak	vlieg	vlerk	
		vloot	vloek	vlam	vleg	

	LEES	<div data-bbox="590 896 1268 1545" data-label="Image"> </div> <p data-bbox="367 1601 1540 2038">Terwyl Wayde sy huiswerk doen, grom sy maag en sy mond water. Hy dink aan die heerlike kerrie in die pot. Hy skep die kerrie in 'n bakkie en gebruik 'n lepel. Toe die kerrie sy tong tref helder sy oë op. Dit was heerlik. Wayde eet die hele bakkie kerrie op!</p>
--	-------------	---

DONDERDAG AKTIWITEIT 2



LEES

Lees die  en  woorde van Donderdag Aktiwiteit 1.



SKRYF

Teken 'n prentjie van jou gunsteling deel van die Grootboek storie.

VRYDAG AKTIWITEIT 1



LEES

Lees al die  en  woorde weer.



LEES

Lees die  en  woorde van Donderdag Aktiwiteit 1.

VRYDAY AKTIWITEIT 2



LEES

Lees al die  en  woorde weer.



SKRYF

Skryf die sinne in jou boek. Maak die foute reg.

1. Wayde eet die hele bakkie kerrie op
2. Sy maag grom en sy mont water.
3. Pot die in Hy dink heerlike die aan kerrie.







HUISTAAL AFRIKAANS

WEEK 4


GRAAD 1 TERMYN 4

WERKSBLAD



MAANDAG AKTIWITEIT 1



	KYK & HERHAAL	prut	kerrie	geure	rasper	tamaties
	KLANK	skoen	skeer	skaal	skop	
		spoel	spoor	spyt	spaar	
	LEES	Ek moet spaar vir nuwe skoene vir skool. My een skoen se punt is stukkend. Mamma sê dit is omdat ek klippe skop. Ek is nou spyt dat ek my skoene so verniel het.				
	SKRYF	Skryf die  en  woorde in jou woordeboek.				

MAANDAG AKTIWITEIT 2





	LEES	Lees die  en  woorde van Maandag Aktiwiteit 1.				
	LEES	Ek wil nie die geld wat ek spaar vir skoene gebruik nie. Ek spaar geld om vir my nuwe sokker stewels te koop. Ek wil volgende jaar in die span speel.				
	SKRYF	Teken 'n prentjie van: spaar				

DINSDAG AKTIWITEIT 1





	KYK & HERHAAL	prut	kerrie	geure	rasper	tamaties
	KLANK	plaas	pluk	plek	plig	
		plooi	pleeg	plaag	ploeg	

	LEES	Boer Themba is baie besig op sy plaas. Hy gaan vandag die land ploeg. Môre wil hy die ryp appels pluk. Hy wil ook die boord teen die steekvlieg plaag spuit.
	SKRYF	Teken 'n prentjie van: plooi



DINSDAG AKTIWITEIT 2

	LEES	Lees die  en  woorde van Dinsdag Aktiwiteit 1.
	SKRYF	1. Wat wil Boer Themba eerste doen? Boer _____ gaan _____ die land _____. 2. Vir watter plaag is Boer Themba bang? Hy is bang vir die _____.

WOENSDAG AKTIWITEIT 1

	KYK & HERHAAL	prut	kerrie	geure	rasper	tamaties			
	KLANK	vlooi	vlak	vlieg	vlerk	vloot	vloek	vlam	vleg
	LEES	Vlooi kan nie vlieg nie. Hy het nie eers een vlerk nie. Jy moet vlerke hê om te kan vlieg. Vlooi wil graag na sy maats toe vlieg.							
	SKRYF	1. Wie kan nie vlieg nie? _____ kan nie _____ nie. 2. Wat het jy nodig om te kan vlieg? Jy het _____ nodig om te kan _____.							

WOENSDAG AKTIWITEIT 2

	LEES	Lees die  en  woorde van Woensdag Aktiwiteit 1.
	SKRYF	Skryf die  en  woorde in jou woordeboek. Teken 'n prentjie van: vlam

DONDERDAG AKTIWITEIT 1

	KYK & HERHAAL	prut	kerrie	geure	rasper	tamaties
	KLANK	vlooi	vlak	vlieg	vlerk	
		vloot	vloek	vlam	vleg	

	LEES	<div data-bbox="590 896 1260 1545" data-label="Image"> </div> <p>Terwyl Wayde sy huiswerk doen, grom sy maag en sy mond water. Hy dink aan die heerlike kerrie in die pot. Hy skep die kerrie in 'n bakkie en gebruik 'n lepel. Toe die kerrie sy tong tref helder sy oë op. Dit was heerlik. Wayde eet die hele bakkie kerrie op!</p>
--	-------------	--

DONDERDAG AKTIWITEIT 2



LEES

Lees die  en  woorde van Donderdag Aktiwiteit 1.



SKRYF

Teken 'n prentjie van jou gunsteling deel van die Grootboek storie.

VRYDAG AKTIWITEIT 1



LEES

Lees al die  en  woorde weer.



LEES

Lees die  en  woorde van Donderdag Aktiwiteit 1.

VRYDAY AKTIWITEIT 2



LEES

Lees al die  en  woorde weer.



SKRYF

Skryf die sinne in jou boek. Maak die foute reg.

1. Wayde eet die hele bakkie kerrie op
2. Sy maag grom en sy mont water.
3. Pot die in Hy dink heerlike die aan kerrie.



HUISTAAL AFRIKAANS

WEEK 4


GRAAD 1 TERMYN 4

WERKSBLAD

MAANDAG AKTIWITEIT 1



	KYK & HERHAAL	prut	kerrie	geure	rasper	tamaties
	KLANK	skoen	skeer	skaal	skop	
		spoel	spoor	spyt	spaar	
	LEES	Ek moet spaar vir nuwe skoene vir skool. My een skoen se punt is stukkend. Mamma sê dit is omdat ek klippe skop. Ek is nou spyt dat ek my skoene so verniel het.				
	SKRYF	Skryf die  en  woorde in jou woordeboek.				

MAANDAG AKTIWITEIT 2





	LEES	Lees die  en  woorde van Maandag Aktiwiteit 1.				
	LEES	Ek wil nie die geld wat ek spaar vir skoene gebruik nie. Ek spaar geld om vir my nuwe sokker stewels te koop. Ek wil volgende jaar in die span speel.				
	SKRYF	Teken 'n prentjie van: spaar				

DINSDAG AKTIWITEIT 1





	KYK & HERHAAL	prut	kerrie	geure	rasper	tamaties
	KLANK	plaas	pluk	plek	plig	
		plooi	pleeg	plaag	ploeg	

	LEES	Boer Themba is baie besig op sy plaas. Hy gaan vandag die land ploeg. Mōre wil hy die ryp appels pluk. Hy wil ook die boord teen die steekvlieg plaag spuit.
	SKRYF	Teken 'n prentjie van: plooi



DINSDAG AKTIWITEIT 2

	LEES	Lees die  en  woorde van Dinsdag Aktiwiteit 1.
	SKRYF	1. Wat wil Boer Themba eerste doen? Boer _____ gaan _____ die land _____. 2. Vir watter plaag is Boer Themba bang? Hy is bang vir die _____.

WOENSDAG AKTIWITEIT 1

	KYK & HERHAAL	prut	kerrie	geure	rasper	tamaties			
	KLANK	vlooi	vlak	vlieg	vlerk	vloot	vloek	vlam	vleg
	LEES	Vlooi kan nie vlieg nie. Hy het nie eers een vlerk nie. Jy moet vlerke hê om te kan vlieg. Vlooi wil graag na sy maats toe vlieg.							
	SKRYF	1. Wie kan nie vlieg nie? _____ kan nie _____ nie. 2. Wat het jy nodig om te kan vlieg? Jy het _____ nodig om te kan _____.							

WOENSDAG AKTIWITEIT 2

	LEES	Lees die  en  woorde van Woensdag Aktiwiteit 1.
	SKRYF	Skryf die  en  woorde in jou woordeboek. Teken 'n prentjie van: vlam

DONDERDAG AKTIWITEIT 1

	KYK & HERHAAL	prut	kerrie	geure	rasper	tamaties
	KLANK	vlooi	vlak	vlieg	vlerk	
		vloot	vloek	vlam	vleg	

	LEES	<div data-bbox="590 896 1260 1545" data-label="Image">  </div> <p data-bbox="367 1590 1540 2038">Terwyl Wayde sy huiswerk doen, grom sy maag en sy mond water. Hy dink aan die heerlike kerrie in die pot. Hy skep die kerrie in 'n bakkie en gebruik 'n lepel. Toe die kerrie sy tong tref helder sy oë op. Dit was heerlik. Wayde eet die hele bakkie kerrie op!</p>
--	-------------	---

DONDERDAG AKTIWITEIT 2

	LEES	Lees die  en  woorde van Donderdag Aktiwiteit 1.
	SKRYF	Teken 'n prentjie van jou gunsteling deel van die Grootboek storie.

VRYDAG AKTIWITEIT 1

	LEES	Lees al die  en  woorde weer.
	LEES	Lees die  en  woorde van Donderdag Aktiwiteit 1.

VRYDAY AKTIWITEIT 2

	LEES	Lees al die  en  woorde weer.
	SKRYF	Skryf die sinne in jou boek. Maak die foute reg. 1. Wayde eet die hele bakkie kerrie op 2. Sy maag grom en sy mont water. 3. Pot die in Hy dink heerlike die aan kerrie.





HUISTAAL AFRIKAANS

WEEK 4


GRAAD 1 TERMYN 4

WERKSBLAD

MAANDAG AKTIWITEIT 1



	KYK & HERHAAL	prut	kerrie	geure	rasper	tamaties
	KLANK	skoen	skeer	skaal	skop	
		spoel	spoor	spyt	spaar	
	LEES	Ek moet spaar vir nuwe skoene vir skool. My een skoen se punt is stukkend. Mamma sê dit is omdat ek klippe skop. Ek is nou spyt dat ek my skoene so verniel het.				
	SKRYF	Skryf die  en  woorde in jou woordeboek.				

MAANDAG AKTIWITEIT 2





	LEES	Lees die  en  woorde van Maandag Aktiwiteit 1.				
	LEES	Ek wil nie die geld wat ek spaar vir skoene gebruik nie. Ek spaar geld om vir my nuwe sokker stewels te koop. Ek wil volgende jaar in die span speel.				
	SKRYF	Teken 'n prentjie van: spaar				

DINSDAG AKTIWITEIT 1





	KYK & HERHAAL	prut	kerrie	geure	rasper	tamaties
	KLANK	plaas	pluk	plek	plig	
		plooi	pleeg	plaag	ploeg	

	LEES	Boer Themba is baie besig op sy plaas. Hy gaan vandag die land ploeg. Môre wil hy die ryp appels pluk. Hy wil ook die boord teen die steekvlieg plaag spuit.
	SKRYF	Teken 'n prentjie van: plooi



DINSDAG AKTIWITEIT 2

	LEES	Lees die  en  woorde van Dinsdag Aktiwiteit 1.
	SKRYF	<ol style="list-style-type: none"> Wat wil Boer Themba eerste doen? Boer _____ gaan _____ die land _____. Vir watter plaag is Boer Themba bang? Hy is bang vir die _____.

WOENSDAG AKTIWITEIT 1

	KYK & HERHAAL	prut	kerrie	geure	rasper	tamaties			
	KLANK	vlooi	vlak	vlieg	vlerk	vloot	vloek	vlam	vleg
	LEES	Vlooi kan nie vlieg nie. Hy het nie eers een vlerk nie. Jy moet vlerke hê om te kan vlieg. Vlooi wil graag na sy maats toe vlieg.							
	SKRYF	<ol style="list-style-type: none"> Wie kan nie vlieg nie? _____ kan nie _____ nie. Wat het jy nodig om te kan vlieg? Jy het _____ nodig om te kan _____. 							

WOENSDAG AKTIWITEIT 2

	LEES	Lees die  en  woorde van Woensdag Aktiwiteit 1.
	SKRYF	Skryf die  en  woorde in jou woordeboek. Teken 'n prentjie van: vlam

DONDERDAG AKTIWITEIT 1

	KYK & HERHAAL	prut	kerrie	geure	rasper	tamaties
	KLANK	vlooi	vlak	vlieg	vlerk	
		vloot	vloek	vlam	vleg	

	LEES	<div data-bbox="592 898 1262 1547" data-label="Image">  </div> <p data-bbox="371 1599 1533 2047">Terwyl Wayde sy huiswerk doen, grom sy maag en sy mond water. Hy dink aan die heerlike kerrie in die pot. Hy skep die kerrie in 'n bakkie en gebruik 'n lepel. Toe die kerrie sy tong tref helder sy oë op. Dit was heerlik. Wayde eet die hele bakkie kerrie op!</p>
--	-------------	---

DONDERDAG AKTIWITEIT 2

	LEES	Lees die  en  woorde van Donderdag Aktiwiteit 1.
	SKRYF	Teken 'n prentjie van jou gunsteling deel van die Grootboek storie.

VRYDAG AKTIWITEIT 1

	LEES	Lees al die  en  woorde weer.
	LEES	Lees die  en  woorde van Donderdag Aktiwiteit 1.

VRYDAY AKTIWITEIT 2

	LEES	Lees al die  en  woorde weer.
	SKRYF	Skryf die sinne in jou boek. Maak die foute reg. 1. Wayde eet die hele bakkie kerrie op 2. Sy maag grom en sy mont water. 3. Pot die in Hy dink heerlike die aan kerrie.



HUISTAAL AFRIKAANS

WEEK 4


GRAAD 1 TERMYN 4

WERKSBLAD

MAANDAG AKTIWITEIT 1



	KYK & HERHAAL	prut	kerrie	geure	rasper	tamaties
	KLANK	skoen	skeer	skaal	skop	
		spoel	spoor	spyt	spaar	
	LEES	Ek moet spaar vir nuwe skoene vir skool. My een skoen se punt is stukkend. Mamma sê dit is omdat ek klippe skop. Ek is nou spyt dat ek my skoene so verniel het.				
	SKRYF	Skryf die  en  woorde in jou woordeboek.				

MAANDAG AKTIWITEIT 2





	LEES	Lees die  en  woorde van Maandag Aktiwiteit 1.				
	LEES	Ek wil nie die geld wat ek spaar vir skoene gebruik nie. Ek spaar geld om vir my nuwe sokker stewels te koop. Ek wil volgende jaar in die span speel.				
	SKRYF	Teken 'n prentjie van: spaar				

DINSDAG AKTIWITEIT 1





	KYK & HERHAAL	prut	kerrie	geure	rasper	tamaties
	KLANK	plaas	pluk	plek	plig	
		plooi	pleeg	plaag	ploeg	

	LEES	Boer Themba is baie besig op sy plaas. Hy gaan vandag die land ploeg. Mōre wil hy die ryp appels pluk. Hy wil ook die boord teen die steekvlieg plaag spuit.
	SKRYF	Teken 'n prentjie van: plooi



DINSDAG AKTIWITEIT 2

	LEES	Lees die  en  woorde van Dinsdag Aktiwiteit 1.
	SKRYF	<ol style="list-style-type: none"> Wat wil Boer Themba eerste doen? Boer _____ gaan _____ die land _____. Vir watter plaag is Boer Themba bang? Hy is bang vir die _____.

WOENSDAG AKTIWITEIT 1

	KYK & HERHAAL	prut	kerrie	geure	rasper	tamaties			
	KLANK	vlooi	vlak	vlieg	vlerk	vloot	vloek	vlam	vleg
	LEES	Vlooi kan nie vlieg nie. Hy het nie eers een vlerk nie. Jy moet vlerke hê om te kan vlieg. Vlooi wil graag na sy maats toe vlieg.							
	SKRYF	<ol style="list-style-type: none"> Wie kan nie vlieg nie? _____ kan nie _____ nie. Wat het jy nodig om te kan vlieg? Jy het _____ nodig om te kan _____. 							

WOENSDAG AKTIWITEIT 2

	LEES	Lees die  en  woorde van Woensdag Aktiwiteit 1.
	SKRYF	Skryf die  en  woorde in jou woordeboek. Teken 'n prentjie van: vlam

DONDERDAG AKTIWITEIT 1

	KYK & HERHAAL	prut	kerrie	geure	rasper	tamaties
	KLANK	vlooi	vlak	vlieg	vlerk	
		vloot	vloek	vlam	vleg	

	LEES	<div data-bbox="590 896 1260 1545" data-label="Image"> </div> <p data-bbox="367 1590 1532 2049">Terwyl Wayde sy huiswerk doen, grom sy maag en sy mond water. Hy dink aan die heerlike kerrie in die pot. Hy skep die kerrie in 'n bakkie en gebruik 'n lepel. Toe die kerrie sy tong tref helder sy oë op. Dit was heerlik. Wayde eet die hele bakkie kerrie op!</p>
--	-------------	---

DONDERDAG AKTIWITEIT 2



LEES

Lees die  en  woorde van Donderdag Aktiwiteit 1.



SKRYF

Teken 'n prentjie van jou gunsteling deel van die Grootboek storie.

VRYDAG AKTIWITEIT 1



LEES

Lees al die  en  woorde weer.



LEES

Lees die  en  woorde van Donderdag Aktiwiteit 1.

VRYDAY AKTIWITEIT 2



LEES

Lees al die  en  woorde weer.



SKRYF

Skryf die sinne in jou boek. Maak die foute reg.

1. Wayde eet die hele bakkie kerrie op
2. Sy maag grom en sy mont water.
3. Pot die in Hy dink heerlike die aan kerrie.





HUISTAAL AFRIKAANS

WEEK 4


GRAAD 1 TERMYN 4

WERKSBLAD

MAANDAG AKTIWITEIT 1



	KYK & HERHAAL	prut	kerrie	geure	rasper	tamaties
	KLANK	skoen	skeer	skaal	skop	
		spoel	spoor	spyt	spaar	
	LEES	Ek moet spaar vir nuwe skoene vir skool. My een skoen se punt is stukkend. Mamma sê dit is omdat ek klippe skop. Ek is nou spyt dat ek my skoene so verniel het.				
	SKRYF	Skryf die  en  woorde in jou woordeboek.				

MAANDAG AKTIWITEIT 2





	LEES	Lees die  en  woorde van Maandag Aktiwiteit 1.				
	LEES	Ek wil nie die geld wat ek spaar vir skoene gebruik nie. Ek spaar geld om vir my nuwe sokker stewels te koop. Ek wil volgende jaar in die span speel.				
	SKRYF	Teken 'n prentjie van: spaar				

DINSDAG AKTIWITEIT 1





	KYK & HERHAAL	prut	kerrie	geure	rasper	tamaties
	KLANK	plaas	pluk	plek	plig	
		plooi	pleeg	plaag	ploeg	

	LEES	Boer Themba is baie besig op sy plaas. Hy gaan vandag die land ploeg. Môre wil hy die ryp appels pluk. Hy wil ook die boord teen die steekvlieg plaag spuit.
	SKRYF	Teken 'n prentjie van: plooi



DINSDAG AKTIWITEIT 2

	LEES	Lees die  en  woorde van Dinsdag Aktiwiteit 1.
	SKRYF	<ol style="list-style-type: none"> Wat wil Boer Themba eerste doen? Boer _____ gaan _____ die land _____. Vir watter plaag is Boer Themba bang? Hy is bang vir die _____.

WOENSDAG AKTIWITEIT 1

	KYK & HERHAAL	prut	kerrie	geure	rasper	tamaties			
	KLANK	vlooi	vlak	vlieg	vlerk	vloot	vloek	vlam	vleg
	LEES	Vlooi kan nie vlieg nie. Hy het nie eers een vlerk nie. Jy moet vlerke hê om te kan vlieg. Vlooi wil graag na sy maats toe vlieg.							
	SKRYF	<ol style="list-style-type: none"> Wie kan nie vlieg nie? _____ kan nie _____ nie. Wat het jy nodig om te kan vlieg? Jy het _____ nodig om te kan _____. 							

WOENSDAG AKTIWITEIT 2

	LEES	Lees die  en  woorde van Woensdag Aktiwiteit 1.
	SKRYF	Skryf die  en  woorde in jou woordeboek. Teken 'n prentjie van: vlam

DONDERDAG AKTIWITEIT 1

	KYK & HERHAAL	prut	kerrie	geure	rasper	tamaties
	KLANK	vlooi	vlak	vlieg	vlerk	
		vloot	vloek	vlam	vleg	

	LEES	<div data-bbox="590 896 1268 1545" data-label="Image"> </div> <p data-bbox="367 1590 1540 2038">Terwyl Wayde sy huiswerk doen, grom sy maag en sy mond water. Hy dink aan die heerlike kerrie in die pot. Hy skep die kerrie in 'n bakkie en gebruik 'n lepel. Toe die kerrie sy tong tref helder sy oë op. Dit was heerlik. Wayde eet die hele bakkie kerrie op!</p>
--	-------------	---

DONDERDAG AKTIWITEIT 2

	LEES	Lees die  en  woorde van Donderdag Aktiwiteit 1.
	SKRYF	Teken 'n prentjie van jou gunsteling deel van die Grootboek storie.

VRYDAG AKTIWITEIT 1

	LEES	Lees al die  en  woorde weer.
	LEES	Lees die  en  woorde van Donderdag Aktiwiteit 1.

VRYDAY AKTIWITEIT 2

	LEES	Lees al die  en  woorde weer.
	SKRYF	Skryf die sinne in jou boek. Maak die foute reg. 1. Wayde eet die hele bakkie kerrie op 2. Sy maag grom en sy mont water. 3. Pot die in Hy dink heerlike die aan kerrie.



HUISTAAL AFRIKAANS

WEEK 4


GRAAD 1 TERMYN 4

WERKSBLAD

MAANDAG AKTIWITEIT 1



	KYK & HERHAAL	prut	kerrie	geure	rasper	tamaties
	KLANK	skoen	skeer	skaal	skop	
		spoel	spoor	spyt	spaar	
	LEES	Ek moet spaar vir nuwe skoene vir skool. My een skoen se punt is stukkend. Mamma sê dit is omdat ek klippe skop. Ek is nou spyt dat ek my skoene so verniel het.				
	SKRYF	Skryf die  en  woorde in jou woordeboek.				

MAANDAG AKTIWITEIT 2





	LEES	Lees die  en  woorde van Maandag Aktiwiteit 1.				
	LEES	Ek wil nie die geld wat ek spaar vir skoene gebruik nie. Ek spaar geld om vir my nuwe sokker stewels te koop. Ek wil volgende jaar in die span speel.				
	SKRYF	Teken 'n prentjie van: spaar				

DINSDAG AKTIWITEIT 1





	KYK & HERHAAL	prut	kerrie	geure	rasper	tamaties
	KLANK	plaas	pluk	plek	plig	
		plooi	pleeg	plaag	ploeg	

	LEES	Boer Themba is baie besig op sy plaas. Hy gaan vandag die land ploeg. Môre wil hy die ryp appels pluk. Hy wil ook die boord teen die steekvlieg plaag spuit.
	SKRYF	Teken 'n prentjie van: plooi



DINSDAG AKTIWITEIT 2

	LEES	Lees die  en  woorde van Dinsdag Aktiwiteit 1.
	SKRYF	<ol style="list-style-type: none"> Wat wil Boer Themba eerste doen? Boer _____ gaan _____ die land _____. Vir watter plaag is Boer Themba bang? Hy is bang vir die _____.

WOENSDAG AKTIWITEIT 1

	KYK & HERHAAL	prut	kerrie	geure	rasper	tamaties			
	KLANK	vlooi	vlak	vlieg	vlerk	vloot	vloek	vlam	vleg
	LEES	Vlooi kan nie vlieg nie. Hy het nie eers een vlerk nie. Jy moet vlerke hê om te kan vlieg. Vlooi wil graag na sy maats toe vlieg.							
	SKRYF	<ol style="list-style-type: none"> Wie kan nie vlieg nie? _____ kan nie _____ nie. Wat het jy nodig om te kan vlieg? Jy het _____ nodig om te kan _____. 							

WOENSDAG AKTIWITEIT 2

	LEES	Lees die  en  woorde van Woensdag Aktiwiteit 1.
	SKRYF	Skryf die  en  woorde in jou woordeboek. Teken 'n prentjie van: vlam

DONDERDAG AKTIWITEIT 1

	KYK & HERHAAL	prut	kerrie	geure	rasper	tamaties
	KLANK	vlooi	vlak	vlieg	vlerk	
		vloot	vloek	vlam	vleg	

	LEES	<div data-bbox="590 896 1260 1545" data-label="Image">  </div> <p data-bbox="367 1590 1532 2038">Terwyl Wayde sy huiswerk doen, grom sy maag en sy mond water. Hy dink aan die heerlike kerrie in die pot. Hy skep die kerrie in 'n bakkie en gebruik 'n lepel. Toe die kerrie sy tong tref helder sy oë op. Dit was heerlik. Wayde eet die hele bakkie kerrie op!</p>
--	-------------	---

DONDERDAG AKTIWITEIT 2



LEES

Lees die  en  woorde van Donderdag Aktiwiteit 1.



SKRYF

Teken 'n prentjie van jou gunsteling deel van die Grootboek storie.

VRYDAG AKTIWITEIT 1



LEES

Lees al die  en  woorde weer.



LEES

Lees die  en  woorde van Donderdag Aktiwiteit 1.

VRYDAY AKTIWITEIT 2



LEES

Lees al die  en  woorde weer.



SKRYF

Skryf die sinne in jou boek. Maak die foute reg.

1. Wayde eet die hele bakkie kerrie op
2. Sy maag grom en sy mont water.
3. Pot die in Hy dink heerlike die aan kerrie.







HUISTAAL AFRIKAANS

WEEK 4


GRAAD 1 TERMYN 4

WERKSBLAD


MAANDAG AKTIWITEIT 1



	KYK & HERHAAL	prut	kerrie	geure	rasper	tamaties
	KLANK	skoen	skeer	skaal	skop	
		spoel	spoor	spyt	spaar	
	LEES	Ek moet spaar vir nuwe skoene vir skool. My een skoen se punt is stukkend. Mamma sê dit is omdat ek klippe skop. Ek is nou spyt dat ek my skoene so verniel het.				
	SKRYF	Skryf die  en  woorde in jou woordeboek.				

MAANDAG AKTIWITEIT 2





	LEES	Lees die  en  woorde van Maandag Aktiwiteit 1.				
	LEES	Ek wil nie die geld wat ek spaar vir skoene gebruik nie. Ek spaar geld om vir my nuwe sokker stewels te koop. Ek wil volgende jaar in die span speel.				
	SKRYF	Teken 'n prentjie van: spaar				

DINSDAG AKTIWITEIT 1





	KYK & HERHAAL	prut	kerrie	geure	rasper	tamaties
	KLANK	plaas	pluk	plek	plig	
		plooi	pleeg	plaag	ploeg	

	LEES	Boer Themba is baie besig op sy plaas. Hy gaan vandag die land ploeg. Môre wil hy die ryp appels pluk. Hy wil ook die boord teen die steekvlieg plaag spuit.
	SKRYF	Teken 'n prentjie van: plooi



DINSDAG AKTIWITEIT 2

	LEES	Lees die  en  woorde van Dinsdag Aktiwiteit 1.
	SKRYF	1. Wat wil Boer Themba eerste doen? Boer _____ gaan _____ die land _____. 2. Vir watter plaag is Boer Themba bang? Hy is bang vir die _____.

WOENSDAG AKTIWITEIT 1

	KYK & HERHAAL	prut	kerrie	geure	rasper	tamaties			
	KLANK	vlooi	vlak	vlieg	vlerk	vloot	vloek	vlam	vleg
	LEES	Vlooi kan nie vlieg nie. Hy het nie eers een vlerk nie. Jy moet vlerke hê om te kan vlieg. Vlooi wil graag na sy maats toe vlieg.							
	SKRYF	1. Wie kan nie vlieg nie? _____ kan nie _____ nie. 2. Wat het jy nodig om te kan vlieg? Jy het _____ nodig om te kan _____.							

WOENSDAG AKTIWITEIT 2

	LEES	Lees die  en  woorde van Woensdag Aktiwiteit 1.
	SKRYF	Skryf die  en  woorde in jou woordeboek. Teken 'n prentjie van: vlam

DONDERDAG AKTIWITEIT 1

	KYK & HERHAAL	prut	kerrie	geure	rasper	tamaties
	KLANK	vlooi	vlak	vlieg	vlerk	
		vloot	vloek	vlam	vleg	

	LEES	<div data-bbox="590 896 1260 1545" data-label="Image"> </div> <p>Terwyl Wayde sy huiswerk doen, grom sy maag en sy mond water. Hy dink aan die heerlike kerrie in die pot. Hy skep die kerrie in 'n bakkie en gebruik 'n lepel. Toe die kerrie sy tong tref helder sy oë op. Dit was heerlik. Wayde eet die hele bakkie kerrie op!</p>
--	-------------	--

DONDERDAG AKTIWITEIT 2



LEES

Lees die  en  woorde van Donderdag Aktiwiteit 1.



SKRYF

Teken 'n prentjie van jou gunsteling deel van die Grootboek storie.

VRYDAG AKTIWITEIT 1



LEES

Lees al die  en  woorde weer.



LEES

Lees die  en  woorde van Donderdag Aktiwiteit 1.

VRYDAY AKTIWITEIT 2



LEES

Lees al die  en  woorde weer.



SKRYF

Skryf die sinne in jou boek. Maak die foute reg.

1. Wayde eet die hele bakkie kerrie op
2. Sy maag grom en sy mont water.
3. Pot die in Hy dink heerlike die aan kerrie.



HUISTAAL AFRIKAANS

WEEK 4


GRAAD 1 TERMYN 4

WERKSBLAD

MAANDAG AKTIWITEIT 1



	KYK & HERHAAL	prut	kerrie	geure	rasper	tamaties
	KLANK	skoen	skeer	skaal	skop	
		spoel	spoor	spyt	spaar	
	LEES	Ek moet spaar vir nuwe skoene vir skool. My een skoen se punt is stukkend. Mamma sê dit is omdat ek klippe skop. Ek is nou spyt dat ek my skoene so verniel het.				
	SKRYF	Skryf die  en  woorde in jou woordeboek.				

MAANDAG AKTIWITEIT 2





	LEES	Lees die  en  woorde van Maandag Aktiwiteit 1.				
	LEES	Ek wil nie die geld wat ek spaar vir skoene gebruik nie. Ek spaar geld om vir my nuwe sokker stewels te koop. Ek wil volgende jaar in die span speel.				
	SKRYF	Teken 'n prentjie van: spaar				

DINSDAG AKTIWITEIT 1





	KYK & HERHAAL	prut	kerrie	geure	rasper	tamaties
	KLANK	plaas	pluk	plek	plig	
		plooi	pleeg	plaag	ploeg	

	LEES	Boer Themba is baie besig op sy plaas. Hy gaan vandag die land ploeg. Mōre wil hy die ryp appels pluk. Hy wil ook die boord teen die steekvlieg plaag spuit.
	SKRYF	Teken 'n prentjie van: plooi



DINSDAG AKTIWITEIT 2

	LEES	Lees die  en  woorde van Dinsdag Aktiwiteit 1.
	SKRYF	1. Wat wil Boer Themba eerste doen? Boer _____ gaan _____ die land _____. 2. Vir watter plaag is Boer Themba bang? Hy is bang vir die _____.

WOENSDAG AKTIWITEIT 1

	KYK & HERHAAL	prut	kerrie	geure	rasper	tamaties			
	KLANK	vlooi	vlak	vlieg	vlerk	vloot	vloek	vlam	vleg
	LEES	Vlooi kan nie vlieg nie. Hy het nie eers een vlerk nie. Jy moet vlerke hê om te kan vlieg. Vlooi wil graag na sy maats toe vlieg.							
	SKRYF	1. Wie kan nie vlieg nie? _____ kan nie _____ nie. 2. Wat het jy nodig om te kan vlieg? Jy het _____ nodig om te kan _____.							

WOENSDAG AKTIWITEIT 2

	LEES	Lees die  en  woorde van Woensdag Aktiwiteit 1.
	SKRYF	Skryf die  en  woorde in jou woordeboek. Teken 'n prentjie van: vlam

DONDERDAG AKTIWITEIT 1

	KYK & HERHAAL	prut	kerrie	geure	rasper	tamaties
	KLANK	vlooi	vlak	vlieg	vlerk	
		vloot	vloek	vlam	vleg	

	LEES	<div data-bbox="590 896 1268 1545" data-label="Image"> </div> <p data-bbox="367 1601 1540 2038">Terwyl Wayde sy huiswerk doen, grom sy maag en sy mond water. Hy dink aan die heerlike kerrie in die pot. Hy skep die kerrie in 'n bakkie en gebruik 'n lepel. Toe die kerrie sy tong tref helder sy oë op. Dit was heerlik. Wayde eet die hele bakkie kerrie op!</p>
--	-------------	---

DONDERDAG AKTIWITEIT 2



LEES

Lees die  en  woorde van Donderdag Aktiwiteit 1.



SKRYF

Teken 'n prentjie van jou gunsteling deel van die Grootboek storie.

VRYDAG AKTIWITEIT 1



LEES

Lees al die  en  woorde weer.



LEES

Lees die  en  woorde van Donderdag Aktiwiteit 1.

VRYDAY AKTIWITEIT 2



LEES

Lees al die  en  woorde weer.



SKRYF

Skryf die sinne in jou boek. Maak die foute reg.

1. Wayde eet die hele bakkie kerrie op
2. Sy maag grom en sy mont water.
3. Pot die in Hy dink heerlike die aan kerrie.







HUISTAAL AFRIKAANS

WEEK 4



GRAAD 1 TERMYN 4

WERKSBLAD



MAANDAG AKTIWITEIT 1



	KYK & HERHAAL	prut	kerrie	geure	rasper	tamaties
	KLANK	skoen	skeer	skaal	skop	
		spoel	spoor	spyt	spaar	
	LEES	Ek moet spaar vir nuwe skoene vir skool. My een skoen se punt is stukkend. Mamma sê dit is omdat ek klippe skop. Ek is nou spyt dat ek my skoene so verniel het.				
	SKRYF	Skryf die  en  woorde in jou woordeboek.				

MAANDAG AKTIWITEIT 2





	LEES	Lees die  en  woorde van Maandag Aktiwiteit 1.				
	LEES	Ek wil nie die geld wat ek spaar vir skoene gebruik nie. Ek spaar geld om vir my nuwe sokker stewels te koop. Ek wil volgende jaar in die span speel.				
	SKRYF	Teken 'n prentjie van: spaar				

DINSDAG AKTIWITEIT 1





	KYK & HERHAAL	prut	kerrie	geure	rasper	tamaties
	KLANK	plaas	pluk	plek	plig	
		plooi	pleeg	plaag	ploeg	

	LEES	Boer Themba is baie besig op sy plaas. Hy gaan vandag die land ploeg. Môre wil hy die ryp appels pluk. Hy wil ook die boord teen die steekvlieg plaag spuit.
	SKRYF	Teken 'n prentjie van: plooi


DINSDAG AKTIWITEIT 2

	LEES	Lees die  en  woorde van Dinsdag Aktiwiteit 1.
	SKRYF	<ol style="list-style-type: none"> 1. Wat wil Boer Themba eerste doen? Boer _____ gaan _____ die land _____. 2. Vir watter plaag is Boer Themba bang? Hy is bang vir die _____.

WOENSDAG AKTIWITEIT 1

	KYK & HERHAAL	prut	kerrie	geure	rasper	tamaties			
	KLANK	vlooi	vlak	vlieg	vlerk	vloot	vloek	vlam	vleg
	LEES	Vlooi kan nie vlieg nie. Hy het nie eers een vlerk nie. Jy moet vlerke hê om te kan vlieg. Vlooi wil graag na sy maats toe vlieg.							
	SKRYF	<ol style="list-style-type: none"> 1. Wie kan nie vlieg nie? _____ kan nie _____ nie. 2. Wat het jy nodig om te kan vlieg? Jy het _____ nodig om te kan _____. 							

WOENSDAG AKTIWITEIT 2

	LEES	Lees die  en  woorde van Woensdag Aktiwiteit 1.
	SKRYF	Skryf die  en  woorde in jou woordeboek. Teken 'n prentjie van: vlam

DONDERDAG AKTIWITEIT 1

	KYK & HERHAAL	prut	kerrie	geure	rasper	tamaties
	KLANK	vlooi	vlak	vlieg	vlerk	
		vloot	vloek	vlam	vleg	

	LEES	<div data-bbox="590 896 1260 1545" data-label="Image">  </div> <p data-bbox="367 1590 1540 2038">Terwyl Wayde sy huiswerk doen, grom sy maag en sy mond water. Hy dink aan die heerlike kerrie in die pot. Hy skep die kerrie in 'n bakkie en gebruik 'n lepel. Toe die kerrie sy tong tref helder sy oë op. Dit was heerlik. Wayde eet die hele bakkie kerrie op!</p>
--	-------------	---

DONDERDAG AKTIWITEIT 2



LEES

Lees die  en  woorde van Donderdag Aktiwiteit 1.



SKRYF

Teken 'n prentjie van jou gunsteling deel van die Grootboek storie.

VRYDAG AKTIWITEIT 1



LEES

Lees al die  en  woorde weer.



LEES

Lees die  en  woorde van Donderdag Aktiwiteit 1.

VRYDAY AKTIWITEIT 2



LEES

Lees al die  en  woorde weer.



SKRYF

Skryf die sinne in jou boek. Maak die foute reg.

1. Wayde eet die hele bakkie kerrie op
2. Sy maag grom en sy mont water.
3. Pot die in Hy dink heerlike die aan kerrie.



HUISTAAL AFRIKAANS

WEEK 4


GRAAD 1 TERMYN 4

WERKSBLAD

MAANDAG AKTIWITEIT 1



	KYK & HERHAAL	prut	kerrie	geure	rasper	tamaties
	KLANK	skoen	skeer	skaal	skop	
		spoel	spoor	spyt	spaar	
	LEES	Ek moet spaar vir nuwe skoene vir skool. My een skoen se punt is stukkend. Mamma sê dit is omdat ek klippe skop. Ek is nou spyt dat ek my skoene so verniel het.				
	SKRYF	Skryf die  en  woorde in jou woordeboek.				

MAANDAG AKTIWITEIT 2





	LEES	Lees die  en  woorde van Maandag Aktiwiteit 1.				
	LEES	Ek wil nie die geld wat ek spaar vir skoene gebruik nie. Ek spaar geld om vir my nuwe sokker stewels te koop. Ek wil volgende jaar in die span speel.				
	SKRYF	Teken 'n prentjie van: spaar				

DINSDAG AKTIWITEIT 1





	KYK & HERHAAL	prut	kerrie	geure	rasper	tamaties
	KLANK	plaas	pluk	plek	plig	
		plooi	pleeg	plaag	ploeg	

	LEES	Boer Themba is baie besig op sy plaas. Hy gaan vandag die land ploeg. Mōre wil hy die ryp appels pluk. Hy wil ook die boord teen die steekvlieg plaag spuit.
	SKRYF	Teken 'n prentjie van: plooi



DINSDAG AKTIWITEIT 2

	LEES	Lees die  en  woorde van Dinsdag Aktiwiteit 1.
	SKRYF	1. Wat wil Boer Themba eerste doen? Boer _____ gaan _____ die land _____. 2. Vir watter plaag is Boer Themba bang? Hy is bang vir die _____.

WOENSDAG AKTIWITEIT 1

	KYK & HERHAAL	prut	kerrie	geure	rasper	tamaties
	KLANK	vlooi	vlak	vlieg	vlerk	vloot vloek vlam vleg
	LEES	Vlooi kan nie vlieg nie. Hy het nie eers een vlerk nie. Jy moet vlerke hê om te kan vlieg. Vlooi wil graag na sy maats toe vlieg.				
	SKRYF	1. Wie kan nie vlieg nie? _____ kan nie _____ nie. 2. Wat het jy nodig om te kan vlieg? Jy het _____ nodig om te kan _____.				

WOENSDAG AKTIWITEIT 2

	LEES	Lees die  en  woorde van Woensdag Aktiwiteit 1.
	SKRYF	Skryf die  en  woorde in jou woordeboek. Teken 'n prentjie van: vlam

DONDERDAG AKTIWITEIT 1

	KYK & HERHAAL	prut	kerrie	geure	rasper	tamaties
	KLANK	vlooi	vlak	vlieg	vlerk	
		vloot	vloek	vlam	vleg	

	LEES	<div data-bbox="590 896 1260 1545" data-label="Image">  </div> <p data-bbox="367 1590 1540 2038">Terwyl Wayde sy huiswerk doen, grom sy maag en sy mond water. Hy dink aan die heerlike kerrie in die pot. Hy skep die kerrie in 'n bakkie en gebruik 'n lepel. Toe die kerrie sy tong tref helder sy oë op. Dit was heerlik. Wayde eet die hele bakkie kerrie op!</p>
--	-------------	---

DONDERDAG AKTIWITEIT 2



LEES

Lees die  en  woorde van Donderdag Aktiwiteit 1.



SKRYF

Teken 'n prentjie van jou gunsteling deel van die Grootboek storie.

VRYDAG AKTIWITEIT 1



LEES

Lees al die  en  woorde weer.



LEES

Lees die  en  woorde van Donderdag Aktiwiteit 1.

VRYDAY AKTIWITEIT 2



LEES

Lees al die  en  woorde weer.



SKRYF

Skryf die sinne in jou boek. Maak die foute reg.

1. Wayde eet die hele bakkie kerrie op
2. Sy maag grom en sy mont water.
3. Pot die in Hy dink heerlike die aan kerrie.







HUISTAAL AFRIKAANS

WEEK 4


GRAAD 1 TERMYN 4

WERKSBLAD



MAANDAG AKTIWITEIT 1



	KYK & HERHAAL	prut	kerrie	geure	rasper	tamaties
	KLANK	skoen	skeer	skaal	skop	
		spoel	spoor	spyt	spaar	
	LEES	Ek moet spaar vir nuwe skoene vir skool. My een skoen se punt is stukkend. Mamma sê dit is omdat ek klippe skop. Ek is nou spyt dat ek my skoene so verniel het.				
	SKRYF	Skryf die  en  woorde in jou woordeboek.				

MAANDAG AKTIWITEIT 2





	LEES	Lees die  en  woorde van Maandag Aktiwiteit 1.				
	LEES	Ek wil nie die geld wat ek spaar vir skoene gebruik nie. Ek spaar geld om vir my nuwe sokker stewels te koop. Ek wil volgende jaar in die span speel.				
	SKRYF	Teken 'n prentjie van: spaar				

DINSDAG AKTIWITEIT 1





	KYK & HERHAAL	prut	kerrie	geure	rasper	tamaties
	KLANK	plaas	pluk	plek	plig	
		plooi	pleeg	plaag	ploeg	

	LEES	Boer Themba is baie besig op sy plaas. Hy gaan vandag die land ploeg. M ^o re wil hy die ryp appels pluk. Hy wil ook die boord teen die steekvlieg plaag spuit.
	SKRYF	Teken 'n prentjie van: plooi


DINSDAG AKTIWITEIT 2

	LEES	Lees die  en  woorde van Dinsdag Aktiwiteit 1.
	SKRYF	<ol style="list-style-type: none"> 1. Wat wil Boer Themba eerste doen? Boer _____ gaan _____ die land _____. 2. Vir watter plaag is Boer Themba bang? Hy is bang vir die _____.

WOENSDAG AKTIWITEIT 1

	KYK & HERHAAL	prut	kerrie	geure	rasper	tamaties
	KLANK	vlooi	vlak	vlieg	vlerk	
 LEES		Vlooi kan nie vlieg nie. Hy het nie eers een vlerk nie. Jy moet vlerke hê om te kan vlieg. Vlooi wil graag na sy maats toe vlieg.				
	SKRYF	<ol style="list-style-type: none"> 1. Wie kan nie vlieg nie? _____ kan nie _____ nie. 2. Wat het jy nodig om te kan vlieg? Jy het _____ nodig om te kan _____. 				

WOENSDAG AKTIWITEIT 2

	LEES	Lees die  en  woorde van Woensdag Aktiwiteit 1.
	SKRYF	Skryf die  en  woorde in jou woordeboek. Teken 'n prentjie van: vlam

DONDERDAG AKTIWITEIT 1

	KYK & HERHAAL	prut	kerrie	geure	rasper	tamaties
	KLANK	vlooi	vlak	vlieg	vlerk	
		vloot	vloek	vlam	vleg	

	LEES	<div data-bbox="590 896 1268 1545" data-label="Image">  </div> <p data-bbox="367 1601 1540 2038">Terwyl Wayde sy huiswerk doen, grom sy maag en sy mond water. Hy dink aan die heerlike kerrie in die pot. Hy skep die kerrie in 'n bakkie en gebruik 'n lepel. Toe die kerrie sy tong tref helder sy oë op. Dit was heerlik. Wayde eet die hele bakkie kerrie op!</p>
--	-------------	---

DONDERDAG AKTIWITEIT 2



LEES

Lees die  en  woorde van Donderdag Aktiwiteit 1.



SKRYF

Teken 'n prentjie van jou gunsteling deel van die Grootboek storie.

VRYDAG AKTIWITEIT 1



LEES

Lees al die  en  woorde weer.



LEES

Lees die  en  woorde van Donderdag Aktiwiteit 1.

VRYDAY AKTIWITEIT 2



LEES

Lees al die  en  woorde weer.



SKRYF

Skryf die sinne in jou boek. Maak die foute reg.

1. Wayde eet die hele bakkie kerrie op
2. Sy maag grom en sy mont water.
3. Pot die in Hy dink heerlike die aan kerrie.



HUISTAAL AFRIKAANS

WEEK 4


GRAAD 1 TERMYN 4

WERKSBLAD

MAANDAG AKTIWITEIT 1



	KYK & HERHAAL	prut	kerrie	geure	rasper	tamaties
	KLANK	skoen	skeer	skaal	skop	
		spoel	spoor	spyt	spaar	
	LEES	Ek moet spaar vir nuwe skoene vir skool. My een skoen se punt is stukkend. Mamma sê dit is omdat ek klippe skop. Ek is nou spyt dat ek my skoene so verniel het.				
	SKRYF	Skryf die  en  woorde in jou woordeboek.				

MAANDAG AKTIWITEIT 2





	LEES	Lees die  en  woorde van Maandag Aktiwiteit 1.				
	LEES	Ek wil nie die geld wat ek spaar vir skoene gebruik nie. Ek spaar geld om vir my nuwe sokker stewels te koop. Ek wil volgende jaar in die span speel.				
	SKRYF	Teken 'n prentjie van: spaar				

DINSDAG AKTIWITEIT 1





	KYK & HERHAAL	prut	kerrie	geure	rasper	tamaties
	KLANK	plaas	pluk	plek	plig	
		plooi	pleeg	plaag	ploeg	

	LEES	Boer Themba is baie besig op sy plaas. Hy gaan vandag die land ploeg. Mōre wil hy die ryp appels pluk. Hy wil ook die boord teen die steekvlieg plaag spuit.
	SKRYF	Teken 'n prentjie van: plooi



DINSDAG AKTIWITEIT 2

	LEES	Lees die  en  woorde van Dinsdag Aktiwiteit 1.
	SKRYF	1. Wat wil Boer Themba eerste doen? Boer _____ gaan _____ die land _____. 2. Vir watter plaag is Boer Themba bang? Hy is bang vir die _____.

WOENSDAG AKTIWITEIT 1

	KYK & HERHAAL	prut	kerrie	geure	rasper	tamaties
	KLANK	vlooi	vlak	vlieg	vlerk	vloot vloek vlam vleg
	LEES	Vlooi kan nie vlieg nie. Hy het nie eers een vlerk nie. Jy moet vlerke hê om te kan vlieg. Vlooi wil graag na sy maats toe vlieg.				
	SKRYF	1. Wie kan nie vlieg nie? _____ kan nie _____ nie. 2. Wat het jy nodig om te kan vlieg? Jy het _____ nodig om te kan _____.				

WOENSDAG AKTIWITEIT 2

	LEES	Lees die  en  woorde van Woensdag Aktiwiteit 1.
	SKRYF	Skryf die  en  woorde in jou woordeboek. Teken 'n prentjie van: vlam

DONDERDAG AKTIWITEIT 1

	KYK & HERHAAL	prut	kerrie	geure	rasper	tamaties
	KLANK	vlooi	vlak	vlieg	vlerk	
		vloot	vloek	vlam	vleg	

	LEES	<div data-bbox="590 896 1260 1545" data-label="Image">  </div> <p data-bbox="367 1590 1540 2038">Terwyl Wayde sy huiswerk doen, grom sy maag en sy mond water. Hy dink aan die heerlike kerrie in die pot. Hy skep die kerrie in 'n bakkie en gebruik 'n lepel. Toe die kerrie sy tong tref helder sy oë op. Dit was heerlik. Wayde eet die hele bakkie kerrie op!</p>
--	-------------	---

DONDERDAG AKTIWITEIT 2



LEES

Lees die  en  woorde van Donderdag Aktiwiteit 1.



SKRYF

Teken 'n prentjie van jou gunsteling deel van die Grootboek storie.

VRYDAG AKTIWITEIT 1



LEES

Lees al die  en  woorde weer.



LEES

Lees die  en  woorde van Donderdag Aktiwiteit 1.

VRYDAY AKTIWITEIT 2



LEES

Lees al die  en  woorde weer.



SKRYF

Skryf die sinne in jou boek. Maak die foute reg.

1. Wayde eet die hele bakkie kerrie op
2. Sy maag grom en sy mont water.
3. Pot die in Hy dink heerlike die aan kerrie.







HUISTAAL AFRIKAANS

WEEK 4


GRAAD 1 TERMYN 4

WERKSBLAD



MAANDAG AKTIWITEIT 1



	KYK & HERHAAL	prut	kerrie	geure	rasper	tamaties
	KLANK	skoen	skeer	skaal	skop	
		spoel	spoor	spyt	spaar	
	LEES	Ek moet spaar vir nuwe skoene vir skool. My een skoen se punt is stukkend. Mamma sê dit is omdat ek klippe skop. Ek is nou spyt dat ek my skoene so verniel het.				
	SKRYF	Skryf die  en  woorde in jou woordeboek.				

MAANDAG AKTIWITEIT 2





	LEES	Lees die  en  woorde van Maandag Aktiwiteit 1.				
	LEES	Ek wil nie die geld wat ek spaar vir skoene gebruik nie. Ek spaar geld om vir my nuwe sokker stewels te koop. Ek wil volgende jaar in die span speel.				
	SKRYF	Teken 'n prentjie van: spaar				

DINSDAG AKTIWITEIT 1





	KYK & HERHAAL	prut	kerrie	geure	rasper	tamaties
	KLANK	plaas	pluk	plek	plig	
		plooi	pleeg	plaag	ploeg	

	LEES	Boer Themba is baie besig op sy plaas. Hy gaan vandag die land ploeg. Môre wil hy die ryp appels pluk. Hy wil ook die boord teen die steekvlieg plaag spuit.
	SKRYF	Teken 'n prentjie van: plooi



DINSDAG AKTIWITEIT 2

	LEES	Lees die  en  woorde van Dinsdag Aktiwiteit 1.
	SKRYF	<ol style="list-style-type: none"> Wat wil Boer Themba eerste doen? Boer _____ gaan _____ die land _____. Vir watter plaag is Boer Themba bang? Hy is bang vir die _____.

WOENSDAG AKTIWITEIT 1

	KYK & HERHAAL	prut	kerrie	geure	rasper	tamaties
	KLANK	vlooi	vlak	vlieg	vlerk	vloot vloek vlam vleg
	LEES	Vlooi kan nie vlieg nie. Hy het nie eers een vlerk nie. Jy moet vlerke hê om te kan vlieg. Vlooi wil graag na sy maats toe vlieg.				
	SKRYF	<ol style="list-style-type: none"> Wie kan nie vlieg nie? _____ kan nie _____ nie. Wat het jy nodig om te kan vlieg? Jy het _____ nodig om te kan _____. 				

WOENSDAG AKTIWITEIT 2

	LEES	Lees die  en  woorde van Woensdag Aktiwiteit 1.
	SKRYF	Skryf die  en  woorde in jou woordeboek. Teken 'n prentjie van: vlam

DONDERDAG AKTIWITEIT 1

	KYK & HERHAAL	prut	kerrie	geure	rasper	tamaties
	KLANK	vlooi	vlak	vlieg	vlerk	
		vloot	vloek	vlam	vleg	

	LEES	<div data-bbox="590 896 1260 1545" data-label="Image">  </div> <p data-bbox="367 1590 1540 2038">Terwyl Wayde sy huiswerk doen, grom sy maag en sy mond water. Hy dink aan die heerlike kerrie in die pot. Hy skep die kerrie in 'n bakkie en gebruik 'n lepel. Toe die kerrie sy tong tref helder sy oë op. Dit was heerlik. Wayde eet die hele bakkie kerrie op!</p>
--	-------------	---

DONDERDAG AKTIWITEIT 2



LEES

Lees die  en  woorde van Donderdag Aktiwiteit 1.



SKRYF

Teken 'n prentjie van jou gunsteling deel van die Grootboek storie.

VRYDAG AKTIWITEIT 1



LEES

Lees al die  en  woorde weer.



LEES

Lees die  en  woorde van Donderdag Aktiwiteit 1.

VRYDAY AKTIWITEIT 2



LEES

Lees al die  en  woorde weer.



SKRYF

Skryf die sinne in jou boek. Maak die foute reg.

1. Wayde eet die hele bakkie kerrie op
2. Sy maag grom en sy mont water.
3. Pot die in Hy dink heerlike die aan kerrie.



HUISTAAL AFRIKAANS

WEEK 4


GRAAD 1 TERMYN 4

WERKSBLAD

MAANDAG AKTIWITEIT 1



	KYK & HERHAAL	prut	kerrie	geure	rasper	tamaties
	KLANK	skoen	skeer	skaal	skop	
		spoel	spoor	spyt	spaar	
	LEES	Ek moet spaar vir nuwe skoene vir skool. My een skoen se punt is stukkend. Mamma sê dit is omdat ek klippe skop. Ek is nou spyt dat ek my skoene so verniel het.				
	SKRYF	Skryf die  en  woorde in jou woordeboek.				

MAANDAG AKTIWITEIT 2





	LEES	Lees die  en  woorde van Maandag Aktiwiteit 1.				
	LEES	Ek wil nie die geld wat ek spaar vir skoene gebruik nie. Ek spaar geld om vir my nuwe sokker stewels te koop. Ek wil volgende jaar in die span speel.				
	SKRYF	Teken 'n prentjie van: spaar				

DINSDAG AKTIWITEIT 1





	KYK & HERHAAL	prut	kerrie	geure	rasper	tamaties
	KLANK	plaas	pluk	plek	plig	
		plooi	pleeg	plaag	ploeg	

	LEES	Boer Themba is baie besig op sy plaas. Hy gaan vandag die land ploeg. Mōre wil hy die ryp appels pluk. Hy wil ook die boord teen die steekvlieg plaag spuit.
	SKRYF	Teken 'n prentjie van: plooi



DINSDAG AKTIWITEIT 2

	LEES	Lees die  en  woorde van Dinsdag Aktiwiteit 1.
	SKRYF	1. Wat wil Boer Themba eerste doen? Boer _____ gaan _____ die land _____. 2. Vir watter plaag is Boer Themba bang? Hy is bang vir die _____.

WOENSDAG AKTIWITEIT 1

	KYK & HERHAAL	prut	kerrie	geure	rasper	tamaties			
	KLANK	vlooi	vlak	vlieg	vlerk	vloot	vloek	vlam	vleg
	LEES	Vlooi kan nie vlieg nie. Hy het nie eers een vlerk nie. Jy moet vlerke hê om te kan vlieg. Vlooi wil graag na sy maats toe vlieg.							
	SKRYF	1. Wie kan nie vlieg nie? _____ kan nie _____ nie. 2. Wat het jy nodig om te kan vlieg? Jy het _____ nodig om te kan _____.							

WOENSDAG AKTIWITEIT 2

	LEES	Lees die  en  woorde van Woensdag Aktiwiteit 1.
	SKRYF	Skryf die  en  woorde in jou woordeboek. Teken 'n prentjie van: vlam

DONDERDAG AKTIWITEIT 1

	KYK & HERHAAL	prut	kerrie	geure	rasper	tamaties
	KLANK	vlooi	vlak	vlieg	vlerk	
		vloot	vloek	vlam	vleg	

	LEES	<div data-bbox="590 896 1260 1545" data-label="Image"> </div> <p data-bbox="367 1590 1540 2038">Terwyl Wayde sy huiswerk doen, grom sy maag en sy mond water. Hy dink aan die heerlike kerrie in die pot. Hy skep die kerrie in 'n bakkie en gebruik 'n lepel. Toe die kerrie sy tong tref helder sy oë op. Dit was heerlik. Wayde eet die hele bakkie kerrie op!</p>
--	-------------	---

DONDERDAG AKTIWITEIT 2



LEES

Lees die  en  woorde van Donderdag Aktiwiteit 1.



SKRYF

Teken 'n prentjie van jou gunsteling deel van die Grootboek storie.

VRYDAG AKTIWITEIT 1



LEES

Lees al die  en  woorde weer.



LEES

Lees die  en  woorde van Donderdag Aktiwiteit 1.

VRYDAY AKTIWITEIT 2



LEES

Lees al die  en  woorde weer.



SKRYF






Skryf die sinne in jou boek. Maak die foute reg.

1. Wayde eet die hele bakkie kerrie op
2. Sy maag grom en sy mont water.
3. Pot die in Hy dink heerlike die aan kerrie.

MAANDAG AKTIWITEIT 1



	KYK & HERHAAL	hartseer	rasse	kultuur	moskee	trem
	KLANK	plooi	pleeg	plaag	ploeg	
		vloot	vloek	vlam	vleg	
	LEES	Thandi wil haar hare vleg. Haar hare is nie lank genoeg nie. Sy het 'n plooi tussen haar oë, ons noem dit 'n fronsl.				
	SKRYF	Skryf die  en  woorde in jou woordeboek.				

MAANDAG AKTIWITEIT 2





	LEES	Lees die  en  woorde van Maandag Aktiwiteit 1.				
	LEES	Sy is vies dat sy nie haar hare kan vleg nie. Miskien moet sy nog twee weke wag. Dan sal haar hare lank genoeg wees om te kan vleg.				
	SKRYF	Teken 'n prentjie van: ploeg				

DINSDAG AKTIWITEIT 1





	KYK & HERHAAL	hartseer	rasse	kultuur	moskee	trem
	KLANK	fraai	frons	fris	frommel	
		frok	Frik	fraai	frons	

	LEES	Die fraai meisie het 'n frons op haar gesig. Sy is kwaad vir fris Frik. Wat het fris Frik gedoen? Hy het haar prent op gefrommel..
	SKRYF	Teken 'n prentjie van: plooi

DINSDAG AKTIWITEIT 2

	LEES	Lees die  en  woorde van Dinsdag Aktiwiteit 1.
	SKRYF	<p>1. Wat is op die fraai meisie se gesig? Daar is 'n _____ op die _____ meisie se gesig.</p> <p>2. Vir wie is sy vies? Sy is vir _____ vies.</p>



WOENSDAG AKTIWITEIT 1

	KYK & HERHAAL	hartseer	rasse	kultuur	moskee	trem
	KLANK	fliet	fles	flou	flap	
		flikker	flits	fluit	fluks	
	LEES	Pappa het gesê as ons fluks werk hierdie week, dan sal hy ons neem om te gaan fliet. Ek het hard gefluit toe ek die goeie nuus hoor.				
	SKRYF	<p>1. Waarheen gaan Pappa die kinders neem? _____ gaan die kinders _____ toe neem.</p> <p>2. Wat doen die boer? Die boer _____ die boerd _____.</p>				

WOENSDAG AKTIWITEIT 2

	LEES	Lees die  en  woorde van Woensdag Aktiwiteit 1.
	SKRYF	Skryf die  en  woorde in jou woordeboek. Teken 'n prentjie van: flits

DONDERDAG AKTIWITEIT 1

	KYK & HERHAAL	hartseer	rasse	kultuur	moskee	trem
	KLANK	fraai	frons	fris	frommel	
		fliék	fles	flou	flap	

	LEES	<div data-bbox="478 907 1412 1556" data-label="Image"> </div> <p data-bbox="367 1601 1444 1971"> Oupa staan voor 'n blink bord. Die bord is vasgeplak teen die muur. Op die bord is 'n boodskap. Die boodskap is daar om mense te herinner aan die slegte goed wat baie jare gelede gebeur het. </p>
--	-------------	--

DONDERDAG AKTIWITEIT 2



LEES

Lees die  en  woorde van Donderdag Aktiwiteit 1.



SKRYF

Teken 'n prentjie van jou gunsteling deel van die Grootboek storie.

VRYDAG AKTIWITEIT 1



LEES

Lees al die  en  woorde weer.



LEES

Lees die  en  woorde van Donderdag Aktiwiteit 1.

VRYDAY AKTIWITEIT 2



LEES

Lees al die  en  woorde weer.



SKRYF






Skryf die sinne in jou boek. Maak die foute reg.

1. Oupa staan voor 'n blink bord.
2. Op die bort is 'n boodskap.
3. Is vasgeplak Die muur die Die teen bord.

MAANDAG AKTIWITEIT 1



	KYK & HERHAAL	hartseer	rasse	kultuur	moskee	trem
	KLANK	plooi	pleeg	plaag	ploeg	
		vloot	vloek	vlam	vleg	
	LEES	Thandi wil haar hare vleg. Haar hare is nie lank genoeg nie. Sy het 'n plooi tussen haar oë, ons noem dit 'n fronsl.				
	SKRYF	Skryf die  en  woorde in jou woordeboek.				

MAANDAG AKTIWITEIT 2





	LEES	Lees die  en  woorde van Maandag Aktiwiteit 1.				
	LEES	Sy is vies dat sy nie haar hare kan vleg nie. Miskien moet sy nog twee weke wag. Dan sal haar hare lank genoeg wees om te kan vleg.				
	SKRYF	Teken 'n prentjie van: ploeg				

DINSDAG AKTIWITEIT 1





	KYK & HERHAAL	hartseer	rasse	kultuur	moskee	trem
	KLANK	fraai	frons	fris	frommel	
		frok	Frik	fraai	frons	

	LEES	Die fraai meisie het 'n frons op haar gesig. Sy is kwaad vir fris Frik. Wat het fris Frik gedoen? Hy het haar prent op gefrommel..
	SKRYF	Teken 'n prentjie van: plooi


DINSDAG AKTIWITEIT 2

	LEES	Lees die  en  woorde van Dinsdag Aktiwiteit 1.
	SKRYF	<p>1. Wat is op die fraai meisie se gesig? Daar is 'n _____ op die _____ meisie se gesig.</p> <p>2. Vir wie is sy vies? Sy is vir _____ vies.</p>


WOENSDAG AKTIWITEIT 1

	KYK & HERHAAL	hartseer	rasse	kultuur	moskee	trem
	KLANK	fliet	fles	flou	flap	
		flikker	flits	fluit	fluks	
	LEES	Pappa het gesê as ons fluks werk hierdie week, dan sal hy ons neem om te gaan fliet. Ek het hard gefluit toe ek die goeie nuus hoor.				
	SKRYF	<p>1. Waarheen gaan Pappa die kinders neem? _____ gaan die kinders _____ toe neem.</p> <p>2. Wat doen die boer? Die boer _____ die boerd _____.</p>				

WOENSDAG AKTIWITEIT 2

	LEES	Lees die  en  woorde van Woensdag Aktiwiteit 1.
	SKRYF	Skryf die  en  woorde in jou woordeboek. Teken 'n prentjie van: flits

DONDERDAG AKTIWITEIT 1

	KYK & HERHAAL	hartseer	rasse	kultuur	moskee	trem
	KLANK	fraai	frons	fris	frommel	
		fliék	fles	flou	flap	

	LEES	<div data-bbox="478 907 1412 1556" data-label="Image"> </div> <p data-bbox="367 1601 1444 1971"> Oupa staan voor 'n blink bord. Die bord is vasgeplak teen die muur. Op die bord is 'n boodskap. Die boodskap is daar om mense te herinner aan die slegte goed wat baie jare gelede gebeur het. </p>
--	-------------	--



DONDERDAG AKTIWITEIT 2

	LEES	Lees die  en  woorde van Donderdag Aktiwiteit 1.
	SKRYF	Teken 'n prentjie van jou gunsteling deel van die Grootboek storie.

VRYDAG AKTIWITEIT 1

	LEES	Lees al die  en  woorde weer.
	LEES	Lees die  en  woorde van Donderdag Aktiwiteit 1.






VRYDAY AKTIWITEIT 2

	LEES	Lees al die  en  woorde weer.
	SKRYF	Skryf die sinne in jou boek. Maak die foute reg. 1. Oupa staan voor 'n blink bord. 2. Op die bort is 'n boodskap. 3. Is vasgeplak Die muur die Die teen bord.

MAANDAG AKTIWITEIT 1



	KYK & HERHAAL	hartseer	rasse	kultuur	moskee	trem
	KLANK	plooi	pleeg	plaag	ploeg	
		vloot	vloek	vlam	vleg	
	LEES	Thandi wil haar hare vleg. Haar hare is nie lank genoeg nie. Sy het 'n plooi tussen haar oë, ons noem dit 'n fronsl.				
	SKRYF	Skryf die  en  woorde in jou woordeboek.				

MAANDAG AKTIWITEIT 2





	LEES	Lees die  en  woorde van Maandag Aktiwiteit 1.				
	LEES	Sy is vies dat sy nie haar hare kan vleg nie. Miskien moet sy nog twee weke wag. Dan sal haar hare lank genoeg wees om te kan vleg.				
	SKRYF	Teken 'n prentjie van: ploeg				

DINSDAG AKTIWITEIT 1





	KYK & HERHAAL	hartseer	rasse	kultuur	moskee	trem
	KLANK	fraai	frons	fris	frommel	
		frok	Frik	fraai	frons	

	LEES	Die fraai meisie het 'n frons op haar gesig. Sy is kwaad vir fris Frik. Wat het fris Frik gedoen? Hy het haar prent op gefrommel..
	SKRYF	Teken 'n prentjie van: plooi

DINSDAG AKTIWITEIT 2

	LEES	Lees die  en  woorde van Dinsdag Aktiwiteit 1.
	SKRYF	<p>1. Wat is op die fraai meisie se gesig? Daar is 'n _____ op die _____ meisie se gesig.</p> <p>2. Vir wie is sy vies? Sy is vir _____ vies.</p>



WOENSDAG AKTIWITEIT 1

	KYK & HERHAAL	hartseer	rasse	kultuur	moskee	trem
	KLANK	fliet	fles	flou	flap	
		flikker	flits	fluit	fluks	
	LEES	Pappa het gesê as ons fluks werk hierdie week, dan sal hy ons neem om te gaan fliet. Ek het hard gefluit toe ek die goeie nuus hoor.				
	SKRYF	<p>1. Waarheen gaan Pappa die kinders neem? _____ gaan die kinders _____ toe neem.</p> <p>2. Wat doen die boer? Die boer _____ die boerd _____.</p>				

WOENSDAG AKTIWITEIT 2

	LEES	Lees die  en  woorde van Woensdag Aktiwiteit 1.
	SKRYF	Skryf die  en  woorde in jou woordeboek. Teken 'n prentjie van: flits

DONDERDAG AKTIWITEIT 1

	KYK & HERHAAL	hartseer	rasse	kultuur	moskee	trem
	KLANK	fraai	frons	fris	frommel	
		fliek	fles	flou	flap	

	LEES	<div data-bbox="478 907 1412 1556" data-label="Image"> </div> <p data-bbox="367 1601 1444 1971"> Oupa staan voor 'n blink bord. Die bord is vasgeplak teen die muur. Op die bord is 'n boodskap. Die boodskap is daar om mense te herinner aan die slegte goed wat baie jare gelede gebeur het. </p>
--	-------------	--

DONDERDAG AKTIWITEIT 2



LEES

Lees die  en  woorde van Donderdag Aktiwiteit 1.



SKRYF

Teken 'n prentjie van jou gunsteling deel van die Grootboek storie.

VRYDAG AKTIWITEIT 1



LEES

Lees al die  en  woorde weer.



LEES

Lees die  en  woorde van Donderdag Aktiwiteit 1.

VRYDAY AKTIWITEIT 2



LEES

Lees al die  en  woorde weer.



SKRYF






Skryf die sinne in jou boek. Maak die foute reg.

1. Oupa staan voor 'n blink bord.
2. Op die bort is 'n boodskap.
3. Is vasgeplak Die muur die Die teen bord.

MAANDAG AKTIWITEIT 1



	KYK & HERHAAL	hartseer	rasse	kultuur	moskee	trem
	KLANK	plooi	pleeg	plaag	ploeg	
		vloot	vloek	vlam	vleg	
	LEES	Thandi wil haar hare vleg. Haar hare is nie lank genoeg nie. Sy het 'n plooi tussen haar oë, ons noem dit 'n fronsl.				
	SKRYF	Skryf die  en  woorde in jou woordeboek.				

MAANDAG AKTIWITEIT 2





	LEES	Lees die  en  woorde van Maandag Aktiwiteit 1.				
	LEES	Sy is vies dat sy nie haar hare kan vleg nie. Miskien moet sy nog twee weke wag. Dan sal haar hare lank genoeg wees om te kan vleg.				
	SKRYF	Teken 'n prentjie van: ploeg				

DINSDAG AKTIWITEIT 1





	KYK & HERHAAL	hartseer	rasse	kultuur	moskee	trem
	KLANK	fraai	frons	fris	frommel	
		frok	Frik	fraai	frons	

	LEES	Die fraai meisie het 'n frons op haar gesig. Sy is kwaad vir fris Frik. Wat het fris Frik gedoen? Hy het haar prent op gefrommel..
	SKRYF	Teken 'n prentjie van: plooi

DINSDAG AKTIWITEIT 2

	LEES	Lees die  en  woorde van Dinsdag Aktiwiteit 1.
	SKRYF	<p>1. Wat is op die fraai meisie se gesig? Daar is 'n _____ op die _____ meisie se gesig.</p> <p>2. Vir wie is sy vies? Sy is vir _____ vies.</p>



WOENSDAG AKTIWITEIT 1

	KYK & HERHAAL	hartseer	rasse	kultuur	moskee	trem
	KLANK	fliék	fles	flou	flap	
		flikker	flits	fluit	fluks	
	LEES	Pappa het gesê as ons fluks werk hierdie week, dan sal hy ons neem om te gaan fliék. Ek het hard gefluit toe ek die goeie nuus hoor.				
	SKRYF	<p>1. Waarheen gaan Pappa die kinders neem? _____ gaan die kinders _____ toe neem.</p> <p>2. Wat doen die boer? Die boer _____ die boord _____.</p>				

WOENSDAG AKTIWITEIT 2

	LEES	Lees die  en  woorde van Woensdag Aktiwiteit 1.
	SKRYF	Skryf die  en  woorde in jou woordeboek. Teken 'n prentjie van: flits

DONDERDAG AKTIWITEIT 1

	KYK & HERHAAL	hartseer	rasse	kultuur	moskee	trem
	KLANK	fraai	frons	fris	frommel	
		fliék	fles	flou	flap	

	LEES	<div data-bbox="478 907 1412 1556" data-label="Image"> </div> <p data-bbox="367 1601 1444 1971"> Oupa staan voor 'n blink bord. Die bord is vasgeplak teen die muur. Op die bord is 'n boodskap. Die boodskap is daar om mense te herinner aan die slegte goed wat baie jare gelede gebeur het. </p>
--	-------------	--



DONDERDAG AKTIWITEIT 2

	LEES	Lees die  en  woorde van Donderdag Aktiwiteit 1.
	SKRYF	Teken 'n prentjie van jou gunsteling deel van die Grootboek storie.

VRYDAG AKTIWITEIT 1

	LEES	Lees al die  en  woorde weer.
	LEES	Lees die  en  woorde van Donderdag Aktiwiteit 1.






VRYDAY AKTIWITEIT 2

	LEES	Lees al die  en  woorde weer.
	SKRYF	Skryf die sinne in jou boek. Maak die foute reg. 1. Oupa staan voor 'n blink bord. 2. Op die bort is 'n boodskap. 3. Is vasgeplak Die muur die Die teen bord.

MAANDAG AKTIWITEIT 1



	KYK & HERHAAL	hartseer	rasse	kultuur	moskee	trem
	KLANK	plooi	pleeg	plaag	ploeg	
		vloot	vloek	vlam	vleg	
	LEES	Thandi wil haar hare vleg. Haar hare is nie lank genoeg nie. Sy het 'n plooi tussen haar oë, ons noem dit 'n fronsl.				
	SKRYF	Skryf die  en  woorde in jou woordeboek.				

MAANDAG AKTIWITEIT 2





	LEES	Lees die  en  woorde van Maandag Aktiwiteit 1.				
	LEES	Sy is vies dat sy nie haar hare kan vleg nie. Miskien moet sy nog twee weke wag. Dan sal haar hare lank genoeg wees om te kan vleg.				
	SKRYF	Teken 'n prentjie van: ploeg				

DINSDAG AKTIWITEIT 1





	KYK & HERHAAL	hartseer	rasse	kultuur	moskee	trem
	KLANK	fraai	frons	fris	frommel	
		frok	Frik	fraai	frons	

	LEES	Die fraai meisie het 'n frons op haar gesig. Sy is kwaad vir fris Frik. Wat het fris Frik gedoen? Hy het haar prent op gefrommel..
	SKRYF	Teken 'n prentjie van: plooi

DINSDAG AKTIWITEIT 2

	LEES	Lees die  en  woorde van Dinsdag Aktiwiteit 1.
	SKRYF	<p>1. Wat is op die fraai meisie se gesig? Daar is 'n _____ op die _____ meisie se gesig.</p> <p>2. Vir wie is sy vies? Sy is vir _____ vies.</p>



WOENSDAG AKTIWITEIT 1

	KYK & HERHAAL	hartseer	rasse	kultuur	moskee	trem
	KLANK	fliet	fles	flou	flap	
		flikker	flits	fluit	fluks	
	LEES	Pappa het gesê as ons fluks werk hierdie week, dan sal hy ons neem om te gaan fliet. Ek het hard gefluit toe ek die goeie nuus hoor.				
	SKRYF	<p>1. Waarheen gaan Pappa die kinders neem? _____ gaan die kinders _____ toe neem.</p> <p>2. Wat doen die boer? Die boer _____ die boerd _____.</p>				

WOENSDAG AKTIWITEIT 2

	LEES	Lees die  en  woorde van Woensdag Aktiwiteit 1.
	SKRYF	Skryf die  en  woorde in jou woordeboek. Teken 'n prentjie van: flits

DONDERDAG AKTIWITEIT 1

	KYK & HERHAAL	hartseer	rasse	kultuur	moskee	trem
	KLANK	fraai	frons	fris	frommel	
		fliék	fles	flou	flap	

	LEES	<div data-bbox="478 907 1412 1556" data-label="Image"> </div> <p data-bbox="367 1601 1444 1971"> Oupa staan voor 'n blink bord. Die bord is vasgeplak teen die muur. Op die bord is 'n boodskap. Die boodskap is daar om mense te herinner aan die slegte goed wat baie jare gelede gebeur het. </p>
--	-------------	--

DONDERDAG AKTIWITEIT 2



LEES

Lees die  en  woorde van Donderdag Aktiwiteit 1.



SKRYF

Teken 'n prentjie van jou gunsteling deel van die Grootboek storie.

VRYDAG AKTIWITEIT 1



LEES

Lees al die  en  woorde weer.



LEES

Lees die  en  woorde van Donderdag Aktiwiteit 1.

VRYDAY AKTIWITEIT 2



LEES

Lees al die  en  woorde weer.



SKRYF






Skryf die sinne in jou boek. Maak die foute reg.

1. Oupa staan voor 'n blink bord.
2. Op die bort is 'n boodskap.
3. Is vasgeplak Die muur die Die teen bord.

MAANDAG AKTIWITEIT 1



	KYK & HERHAAL	hartseer	rasse	kultuur	moskee	trem
	KLANK	plooi	pleeg	plaag	ploeg	
		vloot	vloek	vlam	vleg	
	LEES	Thandi wil haar hare vleg. Haar hare is nie lank genoeg nie. Sy het 'n plooi tussen haar oë, ons noem dit 'n fronsl.				
	SKRYF	Skryf die  en  woorde in jou woordeboek.				

MAANDAG AKTIWITEIT 2





	LEES	Lees die  en  woorde van Maandag Aktiwiteit 1.				
	LEES	Sy is vies dat sy nie haar hare kan vleg nie. Miskien moet sy nog twee weke wag. Dan sal haar hare lank genoeg wees om te kan vleg.				
	SKRYF	Teken 'n prentjie van: ploeg				

DINSDAG AKTIWITEIT 1





	KYK & HERHAAL	hartseer	rasse	kultuur	moskee	trem
	KLANK	fraai	frons	fris	frommel	
		frok	Frik	fraai	frons	

	LEES	Die fraai meisie het 'n frons op haar gesig. Sy is kwaad vir fris Frik. Wat het fris Frik gedoen? Hy het haar prent op gefrommel..
	SKRYF	Teken 'n prentjie van: plooi


DINSDAG AKTIWITEIT 2

	LEES	Lees die  en  woorde van Dinsdag Aktiwiteit 1.
	SKRYF	<p>1. Wat is op die fraai meisie se gesig? Daar is 'n _____ op die _____ meisie se gesig.</p> <p>2. Vir wie is sy vies? Sy is vir _____ vies.</p>



WOENSDAG AKTIWITEIT 1

	KYK & HERHAAL	hartseer	rasse	kultuur	moskee	trem
	KLANK	fliék	fles	flou	flap	
		flikker	flits	fluit	fluks	
	LEES	Pappa het gesê as ons fluks werk hierdie week, dan sal hy ons neem om te gaan fliék. Ek het hard gefluit toe ek die goeie nuus hoor.				
	SKRYF	<p>1. Waarheen gaan Pappa die kinders neem? _____ gaan die kinders _____ toe neem.</p> <p>2. Wat doen die boer? Die boer _____ die boord _____.</p>				

WOENSDAG AKTIWITEIT 2

	LEES	Lees die  en  woorde van Woensdag Aktiwiteit 1.
	SKRYF	Skryf die  en  woorde in jou woordeboek. Teken 'n prentjie van: flits

DONDERDAG AKTIWITEIT 1

	KYK & HERHAAL	hartseer	rasse	kultuur	moskee	trem
	KLANK	fraai	frons	fris	frommel	
		fliék	fles	flou	flap	

	LEES	<div data-bbox="478 907 1412 1556" data-label="Image"> </div> <p data-bbox="367 1601 1444 1971"> Oupa staan voor 'n blink bord. Die bord is vasgeplak teen die muur. Op die bord is 'n boodskap. Die boodskap is daar om mense te herinner aan die slegte goed wat baie jare gelede gebeur het. </p>
--	-------------	--



DONDERDAG AKTIWITEIT 2

	LEES	Lees die  en  woorde van Donderdag Aktiwiteit 1.
	SKRYF	Teken 'n prentjie van jou gunsteling deel van die Grootboek storie.

VRYDAG AKTIWITEIT 1

	LEES	Lees al die  en  woorde weer.
	LEES	Lees die  en  woorde van Donderdag Aktiwiteit 1.






VRYDAY AKTIWITEIT 2

	LEES	Lees al die  en  woorde weer.
	SKRYF	Skryf die sinne in jou boek. Maak die foute reg. 1. Oupa staan voor 'n blink bord. 2. Op die bort is 'n boodskap. 3. Is vasgeplak Die muur die Die teen bord.

MAANDAG AKTIWITEIT 1



	KYK & HERHAAL	hartseer	rasse	kultuur	moskee	trem
	KLANK	plooi	pleeg	plaag	ploeg	
		vloot	vloek	vlam	vleg	
	LEES	Thandi wil haar hare vleg. Haar hare is nie lank genoeg nie. Sy het 'n plooi tussen haar oë, ons noem dit 'n fronsl.				
	SKRYF	Skryf die  en  woorde in jou woordeboek.				

MAANDAG AKTIWITEIT 2





	LEES	Lees die  en  woorde van Maandag Aktiwiteit 1.				
	LEES	Sy is vies dat sy nie haar hare kan vleg nie. Miskien moet sy nog twee weke wag. Dan sal haar hare lank genoeg wees om te kan vleg.				
	SKRYF	Teken 'n prentjie van: ploeg				

DINSDAG AKTIWITEIT 1





	KYK & HERHAAL	hartseer	rasse	kultuur	moskee	trem
	KLANK	fraai	frons	fris	frommel	
		frok	Frik	fraai	frons	

	LEES	Die fraai meisie het 'n frons op haar gesig. Sy is kwaad vir fris Frik. Wat het fris Frik gedoen? Hy het haar prent op gefrommel..
	SKRYF	Teken 'n prentjie van: plooi

DINSDAG AKTIWITEIT 2

	LEES	Lees die  en  woorde van Dinsdag Aktiwiteit 1.
	SKRYF	<p>1. Wat is op die fraai meisie se gesig? Daar is 'n _____ op die _____ meisie se gesig.</p> <p>2. Vir wie is sy vies? Sy is vir _____ vies.</p>



WOENSDAG AKTIWITEIT 1

	KYK & HERHAAL	hartseer	rasse	kultuur	moskee	trem
	KLANK	fliet	fles	flou	flap	
		flikker	flits	fluit	fluks	
	LEES	Pappa het gesê as ons fluks werk hierdie week, dan sal hy ons neem om te gaan fliet. Ek het hard gefluit toe ek die goeie nuus hoor.				
	SKRYF	<p>1. Waarheen gaan Pappa die kinders neem? _____ gaan die kinders _____ toe neem.</p> <p>2. Wat doen die boer? Die boer _____ die boerd _____.</p>				

WOENSDAG AKTIWITEIT 2

	LEES	Lees die  en  woorde van Woensdag Aktiwiteit 1.
	SKRYF	Skryf die  en  woorde in jou woordeboek. Teken 'n prentjie van: flits

DONDERDAG AKTIWITEIT 1

	KYK & HERHAAL	hartseer	rasse	kultuur	moskee	trem
	KLANK	fraai	frons	fris	frommel	
		fliék	fles	flou	flap	

	LEES	<div data-bbox="478 907 1412 1556" data-label="Image"> </div> <p data-bbox="367 1601 1444 1971"> Oupa staan voor 'n blink bord. Die bord is vasgeplak teen die muur. Op die bord is 'n boodskap. Die boodskap is daar om mense te herinner aan die slegte goed wat baie jare gelede gebeur het. </p>
--	-------------	--

DONDERDAG AKTIWITEIT 2



LEES

Lees die  en  woorde van Donderdag Aktiwiteit 1.



SKRYF

Teken 'n prentjie van jou gunsteling deel van die Grootboek storie.

VRYDAG AKTIWITEIT 1



LEES

Lees al die  en  woorde weer.



LEES

Lees die  en  woorde van Donderdag Aktiwiteit 1.

VRYDAY AKTIWITEIT 2



LEES

Lees al die  en  woorde weer.



SKRYF






Skryf die sinne in jou boek. Maak die foute reg.

1. Oupa staan voor 'n blink bord.
2. Op die bort is 'n boodskap.
3. Is vasgeplak Die muur die Die teen bord.

MAANDAG AKTIWITEIT 1



	KYK & HERHAAL	hartseer	rasse	kultuur	moskee	trem
	KLANK	plooi	pleeg	plaag	ploeg	
		vloot	vloek	vlam	vleg	
	LEES	Thandi wil haar hare vleg. Haar hare is nie lank genoeg nie. Sy het 'n plooi tussen haar oë, ons noem dit 'n fronsl.				
	SKRYF	Skryf die  en  woorde in jou woordeboek.				

MAANDAG AKTIWITEIT 2





	LEES	Lees die  en  woorde van Maandag Aktiwiteit 1.				
	LEES	Sy is vies dat sy nie haar hare kan vleg nie. Miskien moet sy nog twee weke wag. Dan sal haar hare lank genoeg wees om te kan vleg.				
	SKRYF	Teken 'n prentjie van: ploeg				

DINSDAG AKTIWITEIT 1





	KYK & HERHAAL	hartseer	rasse	kultuur	moskee	trem
	KLANK	fraai	frons	fris	frommel	
		frok	Frik	fraai	frons	

	LEES	Die fraai meisie het 'n frons op haar gesig. Sy is kwaad vir fris Frik. Wat het fris Frik gedoen? Hy het haar prent op gefrommel..
	SKRYF	Teken 'n prentjie van: plooi

DINSDAG AKTIWITEIT 2

	LEES	Lees die  en  woorde van Dinsdag Aktiwiteit 1.
	SKRYF	<p>1. Wat is op die fraai meisie se gesig? Daar is 'n _____ op die _____ meisie se gesig.</p> <p>2. Vir wie is sy vies? Sy is vir _____ vies.</p>



WOENSDAG AKTIWITEIT 1

	KYK & HERHAAL	hartseer	rasse	kultuur	moskee	trem
	KLANK	fliet	fles	flou	flap	
		flikker	flits	fluit	fluks	
	LEES	Pappa het gesê as ons fluks werk hierdie week, dan sal hy ons neem om te gaan fliet. Ek het hard gefluit toe ek die goeie nuus hoor.				
	SKRYF	<p>1. Waarheen gaan Pappa die kinders neem? _____ gaan die kinders _____ toe neem.</p> <p>2. Wat doen die boer? Die boer _____ die boerd _____.</p>				

WOENSDAG AKTIWITEIT 2

	LEES	Lees die  en  woorde van Woensdag Aktiwiteit 1.
	SKRYF	Skryf die  en  woorde in jou woordeboek. Teken 'n prentjie van: flits

DONDERDAG AKTIWITEIT 1

	KYK & HERHAAL	hartseer	rasse	kultuur	moskee	trem
	KLANK	fraai	frons	fris	frommel	
		fliék	fles	flou	flap	

	LEES	<div data-bbox="478 907 1412 1556" data-label="Image"> </div> <p data-bbox="367 1601 1444 1971"> Oupa staan voor 'n blink bord. Die bord is vasgeplak teen die muur. Op die bord is 'n boodskap. Die boodskap is daar om mense te herinner aan die slegte goed wat baie jare gelede gebeur het. </p>
--	-------------	--



DONDERDAG AKTIWITEIT 2

	LEES	Lees die  en  woorde van Donderdag Aktiwiteit 1.
	SKRYF	Teken 'n prentjie van jou gunsteling deel van die Grootboek storie.

VRYDAG AKTIWITEIT 1

	LEES	Lees al die  en  woorde weer.
	LEES	Lees die  en  woorde van Donderdag Aktiwiteit 1.






VRYDAY AKTIWITEIT 2

	LEES	Lees al die  en  woorde weer.
	SKRYF	Skryf die sinne in jou boek. Maak die foute reg. 1. Oupa staan voor 'n blink bord. 2. Op die bort is 'n boodskap. 3. Is vasgeplak Die muur die Die teen bord.

MAANDAG AKTIWITEIT 1



	KYK & HERHAAL	hartseer	rasse	kultuur	moskee	trem
	KLANK	plooi	pleeg	plaag	ploeg	
		vloot	vloek	vlam	vleg	
	LEES	Thandi wil haar hare vleg. Haar hare is nie lank genoeg nie. Sy het 'n plooi tussen haar oë, ons noem dit 'n fronsl.				
	SKRYF	Skryf die  en  woorde in jou woordeboek.				

MAANDAG AKTIWITEIT 2





	LEES	Lees die  en  woorde van Maandag Aktiwiteit 1.				
	LEES	Sy is vies dat sy nie haar hare kan vleg nie. Miskien moet sy nog twee weke wag. Dan sal haar hare lank genoeg wees om te kan vleg.				
	SKRYF	Teken 'n prentjie van: ploeg				

DINSDAG AKTIWITEIT 1





	KYK & HERHAAL	hartseer	rasse	kultuur	moskee	trem
	KLANK	fraai	frons	fris	frommel	
		frok	Frik	fraai	frons	

	LEES	Die fraai meisie het 'n frons op haar gesig. Sy is kwaad vir fris Frik. Wat het fris Frik gedoen? Hy het haar prent op gefrommel..
	SKRYF	Teken 'n prentjie van: plooi

DINSDAG AKTIWITEIT 2

	LEES	Lees die  en  woorde van Dinsdag Aktiwiteit 1.
	SKRYF	<p>1. Wat is op die fraai meisie se gesig? Daar is 'n _____ op die _____ meisie se gesig.</p> <p>2. Vir wie is sy vies? Sy is vir _____ vies.</p>



WOENSDAG AKTIWITEIT 1

	KYK & HERHAAL	hartseer	rasse	kultuur	moskee	trem
	KLANK	fliet	fles	flou	flap	
		flikker	flits	fluit	fluks	
	LEES	Pappa het gesê as ons fluks werk hierdie week, dan sal hy ons neem om te gaan fliet. Ek het hard gefluit toe ek die goeie nuus hoor.				
	SKRYF	<p>1. Waarheen gaan Pappa die kinders neem? _____ gaan die kinders _____ toe neem.</p> <p>2. Wat doen die boer? Die boer _____ die boerd _____.</p>				

WOENSDAG AKTIWITEIT 2

	LEES	Lees die  en  woorde van Woensdag Aktiwiteit 1.
	SKRYF	Skryf die  en  woorde in jou woordeboek. Teken 'n prentjie van: flits

DONDERDAG AKTIWITEIT 1

	KYK & HERHAAL	hartseer	rasse	kultuur	moskee	trem
	KLANK	fraai	frons	fris	frommel	
		fliék	fles	flou	flap	

	LEES	<div data-bbox="478 907 1412 1556" data-label="Image"> </div> <p data-bbox="367 1601 1452 1971"> Oupa staan voor 'n blink bord. Die bord is vasgeplak teen die muur. Op die bord is 'n boodskap. Die boodskap is daar om mense te herinner aan die slegte goed wat baie jare gelede gebeur het. </p>
--	-------------	--

DONDERDAG AKTIWITEIT 2



LEES

Lees die  en  woorde van Donderdag Aktiwiteit 1.



SKRYF

Teken 'n prentjie van jou gunsteling deel van die Grootboek storie.

VRYDAG AKTIWITEIT 1



LEES

Lees al die  en  woorde weer.



LEES

Lees die  en  woorde van Donderdag Aktiwiteit 1.

VRYDAY AKTIWITEIT 2



LEES

Lees al die  en  woorde weer.



SKRYF






Skryf die sinne in jou boek. Maak die foute reg.

1. Oupa staan voor 'n blink bord.
2. Op die bort is 'n boodskap.
3. Is vasgeplak Die muur die Die teen bord.

MAANDAG AKTIWITEIT 1



	KYK & HERHAAL	hartseer	rasse	kultuur	moskee	trem
	KLANK	plooi	pleeg	plaag	ploeg	
		vloot	vloek	vlam	vleg	
	LEES	Thandi wil haar hare vleg. Haar hare is nie lank genoeg nie. Sy het 'n plooi tussen haar oë, ons noem dit 'n fronsl.				
	SKRYF	Skryf die  en  woorde in jou woordeboek.				

MAANDAG AKTIWITEIT 2





	LEES	Lees die  en  woorde van Maandag Aktiwiteit 1.				
	LEES	Sy is vies dat sy nie haar hare kan vleg nie. Miskien moet sy nog twee weke wag. Dan sal haar hare lank genoeg wees om te kan vleg.				
	SKRYF	Teken 'n prentjie van: ploeg				

DINSDAG AKTIWITEIT 1





	KYK & HERHAAL	hartseer	rasse	kultuur	moskee	trem
	KLANK	fraai	frons	fris	frommel	
		frok	Frik	fraai	frons	

	LEES	Die fraai meisie het 'n frons op haar gesig. Sy is kwaad vir fris Frik. Wat het fris Frik gedoen? Hy het haar prent op gefrommel..
	SKRYF	Teken 'n prentjie van: plooi


DINSDAG AKTIWITEIT 2

	LEES	Lees die  en  woorde van Dinsdag Aktiwiteit 1.
	SKRYF	1. Wat is op die fraai meisie se gesig? Daar is 'n _____ op die _____ meisie se gesig. 2. Vir wie is sy vies? Sy is vir _____ vies.


WOENSDAG AKTIWITEIT 1

	KYK & HERHAAL	hartseer	rasse	kultuur	moskee	trem
	KLANK	fliet	fles	flou	flap	
		flikker	flits	fluit	fluks	
	LEES	Pappa het gesê as ons fluks werk hierdie week, dan sal hy ons neem om te gaan fliet. Ek het hard gefluit toe ek die goeie nuus hoor.				
	SKRYF	1. Waarheen gaan Pappa die kinders neem? _____ gaan die kinders _____ toe neem. 2. Wat doen die boer? Die boer _____ die boerd _____.				

WOENSDAG AKTIWITEIT 2

	LEES	Lees die  en  woorde van Woensdag Aktiwiteit 1.
	SKRYF	Skryf die  en  woorde in jou woordeboek. Teken 'n prentjie van: flits

DONDERDAG AKTIWITEIT 1

	KYK & HERHAAL	hartseer	rasse	kultuur	moskee	trem
	KLANK	fraai	frons	fris	frommel	
		fliék	fles	flou	flap	

	LEES	<div data-bbox="478 907 1412 1556" data-label="Image"> </div> <p data-bbox="367 1601 1444 1971"> Oupa staan voor 'n blink bord. Die bord is vasgeplak teen die muur. Op die bord is 'n boodskap. Die boodskap is daar om mense te herinner aan die slegte goed wat baie jare gelede gebeur het. </p>
--	-------------	--



DONDERDAG AKTIWITEIT 2

	LEES	Lees die  en  woorde van Donderdag Aktiwiteit 1.
	SKRYF	Teken 'n prentjie van jou gunsteling deel van die Grootboek storie.

VRYDAG AKTIWITEIT 1

	LEES	Lees al die  en  woorde weer.
	LEES	Lees die  en  woorde van Donderdag Aktiwiteit 1.






VRYDAY AKTIWITEIT 2

	LEES	Lees al die  en  woorde weer.
	SKRYF	Skryf die sinne in jou boek. Maak die foute reg. 1. Oupa staan voor 'n blink bord. 2. Op die bort is 'n boodskap. 3. Is vasgeplak Die muur die Die teen bord.

MAANDAG AKTIWITEIT 1



	KYK & HERHAAL	hartseer	rasse	kultuur	moskee	trem
	KLANK	plooi	pleeg	plaag	ploeg	
		vloot	vloek	vlam	vleg	
	LEES	Thandi wil haar hare vleg. Haar hare is nie lank genoeg nie. Sy het 'n plooi tussen haar oë, ons noem dit 'n fronsl.				
	SKRYF	Skryf die  en  woorde in jou woordeboek.				

MAANDAG AKTIWITEIT 2





	LEES	Lees die  en  woorde van Maandag Aktiwiteit 1.				
	LEES	Sy is vies dat sy nie haar hare kan vleg nie. Miskien moet sy nog twee weke wag. Dan sal haar hare lank genoeg wees om te kan vleg.				
	SKRYF	Teken 'n prentjie van: ploeg				

DINSDAG AKTIWITEIT 1





	KYK & HERHAAL	hartseer	rasse	kultuur	moskee	trem
	KLANK	fraai	frons	fris	frommel	
		frok	Frik	fraai	frons	

	LEES	Die fraai meisie het 'n frons op haar gesig. Sy is kwaad vir fris Frik. Wat het fris Frik gedoen? Hy het haar prent op gefrommel..
	SKRYF	Teken 'n prentjie van: plooi

DINSDAG AKTIWITEIT 2

	LEES	Lees die  en  woorde van Dinsdag Aktiwiteit 1.
	SKRYF	1. Wat is op die fraai meisie se gesig? Daar is 'n _____ op die _____ meisie se gesig. 2. Vir wie is sy vies? Sy is vir _____ vies.



WOENSDAG AKTIWITEIT 1

	KYK & HERHAAL	hartseer	rasse	kultuur	moskee	trem
	KLANK	fliet	fles	flou	flap	
		flikker	flits	fluit	fluks	
	LEES	Pappa het gesê as ons fluks werk hierdie week, dan sal hy ons neem om te gaan fliet. Ek het hard gefluit toe ek die goeie nuus hoor.				
	SKRYF	1. Waarheen gaan Pappa die kinders neem? _____ gaan die kinders _____ toe neem. 2. Wat doen die boer? Die boer _____ die boerd _____.				

WOENSDAG AKTIWITEIT 2

	LEES	Lees die  en  woorde van Woensdag Aktiwiteit 1.
	SKRYF	Skryf die  en  woorde in jou woordeboek. Teken 'n prentjie van: flits

DONDERDAG AKTIWITEIT 1

	KYK & HERHAAL	hartseer	rasse	kultuur	moskee	trem
	KLANK	fraai	frons	fris	frommel	
		fliiek	fles	flou	flap	

	LEES	<div data-bbox="478 907 1412 1556" data-label="Image"> </div> <p data-bbox="367 1601 1444 1971"> Oupa staan voor 'n blink bord. Die bord is vasgeplak teen die muur. Op die bord is 'n boodskap. Die boodskap is daar om mense te herinner aan die slegte goed wat baie jare gelede gebeur het. </p>
--	-------------	--





DONDERDAG AKTIWITEIT 2

	LEES	Lees die  en  woorde van Donderdag Aktiwiteit 1.
	SKRYF	Teken 'n prentjie van jou gunsteling deel van die Grootboek storie.

VRYDAG AKTIWITEIT 1

	LEES	Lees al die  en  woorde weer.
	LEES	Lees die  en  woorde van Donderdag Aktiwiteit 1.






VRYDAY AKTIWITEIT 2

	LEES	Lees al die  en  woorde weer.
	SKRYF	Skryf die sinne in jou boek. Maak die foute reg. 1. Oupa staan voor 'n blink bord. 2. Op die bort is 'n boodskap. 3. Is vasgeplak Die muur die Die teen bord.

MAANDAG AKTIWITEIT 1



	KYK & HERHAAL	hartseer	rasse	kultuur	moskee	trem
	KLANK	plooi	pleeg	plaag	ploeg	
		vloot	vloek	vlam	vleg	
	LEES	Thandi wil haar hare vleg. Haar hare is nie lank genoeg nie. Sy het 'n plooi tussen haar oë, ons noem dit 'n fronsl.				
	SKRYF	Skryf die  en  woorde in jou woordeboek.				

MAANDAG AKTIWITEIT 2





	LEES	Lees die  en  woorde van Maandag Aktiwiteit 1.				
	LEES	Sy is vies dat sy nie haar hare kan vleg nie. Miskien moet sy nog twee weke wag. Dan sal haar hare lank genoeg wees om te kan vleg.				
	SKRYF	Teken 'n prentjie van: ploeg				

DINSDAG AKTIWITEIT 1





	KYK & HERHAAL	hartseer	rasse	kultuur	moskee	trem
	KLANK	fraai	frons	fris	frommel	
		frok	Frik	fraai	frons	

	LEES	Die fraai meisie het 'n frons op haar gesig. Sy is kwaad vir fris Frik. Wat het fris Frik gedoen? Hy het haar prent op gefrommel..
	SKRYF	Teken 'n prentjie van: plooi

DINSDAG AKTIWITEIT 2

	LEES	Lees die  en  woorde van Dinsdag Aktiwiteit 1.
	SKRYF	<p>1. Wat is op die fraai meisie se gesig? Daar is 'n _____ op die _____ meisie se gesig.</p> <p>2. Vir wie is sy vies? Sy is vir _____ vies.</p>



WOENSDAG AKTIWITEIT 1

	KYK & HERHAAL	hartseer	rasse	kultuur	moskee	trem
	KLANK	fliék	fles	flou	flap	
		flikker	flits	fluit	fluks	
	LEES	Pappa het gesê as ons fluks werk hierdie week, dan sal hy ons neem om te gaan fliék. Ek het hard gefluit toe ek die goeie nuus hoor.				
	SKRYF	<p>1. Waarheen gaan Pappa die kinders neem? _____ gaan die kinders _____ toe neem.</p> <p>2. Wat doen die boer? Die boer _____ die boord _____.</p>				

WOENSDAG AKTIWITEIT 2

	LEES	Lees die  en  woorde van Woensdag Aktiwiteit 1.
	SKRYF	Skryf die  en  woorde in jou woordeboek. Teken 'n prentjie van: flits

DONDERDAG AKTIWITEIT 1

	KYK & HERHAAL	hartseer	rasse	kultuur	moskee	trem
	KLANK	fraai	frons	fris	frommel	
		fliék	fles	flou	flap	

	LEES	<div data-bbox="480 913 1410 1554" data-label="Image"> </div> <p data-bbox="371 1601 1444 1977"> Oupa staan voor 'n blink bord. Die bord is vasgeplak teen die muur. Op die bord is 'n boodskap. Die boodskap is daar om mense te herinner aan die slegte goed wat baie jare gelede gebeur het. </p>
--	-------------	--



DONDERDAG AKTIWITEIT 2

	LEES	Lees die  en  woorde van Donderdag Aktiwiteit 1.
	SKRYF	Teken 'n prentjie van jou gunsteling deel van die Grootboek storie.

VRYDAG AKTIWITEIT 1

	LEES	Lees al die  en  woorde weer.
	LEES	Lees die  en  woorde van Donderdag Aktiwiteit 1.






VRYDAY AKTIWITEIT 2

	LEES	Lees al die  en  woorde weer.
	SKRYF	Skryf die sinne in jou boek. Maak die foute reg. 1. Oupa staan voor 'n blink bord. 2. Op die bort is 'n boodskap. 3. Is vasgeplak Die muur die Die teen bord.

MAANDAG AKTIWITEIT 1



	KYK & HERHAAL	hartseer	rasse	kultuur	moskee	trem
	KLANK	plooi	pleeg	plaag	ploeg	
		vloot	vloek	vlam	vleg	
	LEES	Thandi wil haar hare vleg. Haar hare is nie lank genoeg nie. Sy het 'n plooi tussen haar oë, ons noem dit 'n fronsl.				
	SKRYF	Skryf die  en  woorde in jou woordeboek.				

MAANDAG AKTIWITEIT 2





	LEES	Lees die  en  woorde van Maandag Aktiwiteit 1.				
	LEES	Sy is vies dat sy nie haar hare kan vleg nie. Miskien moet sy nog twee weke wag. Dan sal haar hare lank genoeg wees om te kan vleg.				
	SKRYF	Teken 'n prentjie van: ploeg				

DINSDAG AKTIWITEIT 1





	KYK & HERHAAL	hartseer	rasse	kultuur	moskee	trem
	KLANK	fraai	frons	fris	frommel	
		frok	Frik	fraai	frons	

	LEES	Die fraai meisie het 'n frons op haar gesig. Sy is kwaad vir fris Frik. Wat het fris Frik gedoen? Hy het haar prent op gefrommel..
	SKRYF	Teken 'n prentjie van: plooi

DINSDAG AKTIWITEIT 2

	LEES	Lees die  en  woorde van Dinsdag Aktiwiteit 1.
	SKRYF	<p>1. Wat is op die fraai meisie se gesig? Daar is 'n _____ op die _____ meisie se gesig.</p> <p>2. Vir wie is sy vies? Sy is vir _____ vies.</p>



WOENSDAG AKTIWITEIT 1

	KYK & HERHAAL	hartseer	rasse	kultuur	moskee	trem
	KLANK	fliet	fles	flou	flap	
		flikker	flits	fluit	fluks	
	LEES	Pappa het gesê as ons fluks werk hierdie week, dan sal hy ons neem om te gaan fliet. Ek het hard gefluit toe ek die goeie nuus hoor.				
	SKRYF	<p>1. Waarheen gaan Pappa die kinders neem? _____ gaan die kinders _____ toe neem.</p> <p>2. Wat doen die boer? Die boer _____ die boerd _____.</p>				

WOENSDAG AKTIWITEIT 2

	LEES	Lees die  en  woorde van Woensdag Aktiwiteit 1.
	SKRYF	Skryf die  en  woorde in jou woordeboek. Teken 'n prentjie van: flits

DONDERDAG AKTIWITEIT 1

	KYK & HERHAAL	hartseer	rasse	kultuur	moskee	trem
	KLANK	fraai	frons	fris	frommel	
		fliiek	fles	flou	flap	

	LEES	<div data-bbox="478 907 1412 1556" data-label="Image"> </div> <p data-bbox="367 1601 1444 1971"> Oupa staan voor 'n blink bord. Die bord is vasgeplak teen die muur. Op die bord is 'n boodskap. Die boodskap is daar om mense te herinner aan die slegte goed wat baie jare gelede gebeur het. </p>
--	-------------	--

DONDERDAG AKTIWITEIT 2



LEES

Lees die  en  woorde van Donderdag Aktiwiteit 1.



SKRYF

Teken 'n prentjie van jou gunsteling deel van die Grootboek storie.

VRYDAG AKTIWITEIT 1



LEES

Lees al die  en  woorde weer.



LEES

Lees die  en  woorde van Donderdag Aktiwiteit 1.

VRYDAY AKTIWITEIT 2



LEES

Lees al die  en  woorde weer.



SKRYF






Skryf die sinne in jou boek. Maak die foute reg.

1. Oupa staan voor 'n blink bord.
2. Op die bort is 'n boodskap.
3. Is vasgeplak Die muur die Die teen bord.

MAANDAG AKTIWITEIT 1



	KYK & HERHAAL	hartseer	rasse	kultuur	moskee	trem
	KLANK	plooi	pleeg	plaag	ploeg	
		vloot	vloek	vlam	vleg	
	LEES	Thandi wil haar hare vleg. Haar hare is nie lank genoeg nie. Sy het 'n plooi tussen haar oë, ons noem dit 'n fronsl.				
	SKRYF	Skryf die  en  woorde in jou woordeboek.				

MAANDAG AKTIWITEIT 2





	LEES	Lees die  en  woorde van Maandag Aktiwiteit 1.				
	LEES	Sy is vies dat sy nie haar hare kan vleg nie. Miskien moet sy nog twee weke wag. Dan sal haar hare lank genoeg wees om te kan vleg.				
	SKRYF	Teken 'n prentjie van: ploeg				

DINSDAG AKTIWITEIT 1





	KYK & HERHAAL	hartseer	rasse	kultuur	moskee	trem
	KLANK	fraai	frons	fris	frommel	
		frok	Frik	fraai	frons	

	LEES	Die fraai meisie het 'n frons op haar gesig. Sy is kwaad vir fris Frik. Wat het fris Frik gedoen? Hy het haar prent op gefrommel..
	SKRYF	Teken 'n prentjie van: plooi

DINSDAG AKTIWITEIT 2

	LEES	Lees die  en  woorde van Dinsdag Aktiwiteit 1.
	SKRYF	<p>1. Wat is op die fraai meisie se gesig? Daar is 'n _____ op die _____ meisie se gesig.</p> <p>2. Vir wie is sy vies? Sy is vir _____ vies.</p>


WOENSDAG AKTIWITEIT 1

	KYK & HERHAAL	hartseer	rasse	kultuur	moskee	trem
	KLANK	fliet	fles	flou	flap	
		flikker	flits	fluit	fluks	
	LEES	Pappa het gesê as ons fluks werk hierdie week, dan sal hy ons neem om te gaan fliet. Ek het hard gefluit toe ek die goeie nuus hoor.				
	SKRYF	<p>1. Waarheen gaan Pappa die kinders neem? _____ gaan die kinders _____ toe neem.</p> <p>2. Wat doen die boer? Die boer _____ die boerd _____.</p>				

WOENSDAG AKTIWITEIT 2

	LEES	Lees die  en  woorde van Woensdag Aktiwiteit 1.
	SKRYF	Skryf die  en  woorde in jou woordeboek. Teken 'n prentjie van: flits

DONDERDAG AKTIWITEIT 1

	KYK & HERHAAL	hartseer	rasse	kultuur	moskee	trem
	KLANK	fraai	frons	fris	frommel	
		fliék	fles	flou	flap	

	LEES	<div data-bbox="478 907 1412 1556" data-label="Image"> </div> <p data-bbox="367 1601 1444 1971"> Oupa staan voor 'n blink bord. Die bord is vasgeplak teen die muur. Op die bord is 'n boodskap. Die boodskap is daar om mense te herinner aan die slegte goed wat baie jare gelede gebeur het. </p>
--	-------------	--



DONDERDAG AKTIWITEIT 2

	LEES	Lees die  en  woorde van Donderdag Aktiwiteit 1.
	SKRYF	Teken 'n prentjie van jou gunsteling deel van die Grootboek storie.

VRYDAG AKTIWITEIT 1

	LEES	Lees al die  en  woorde weer.
	LEES	Lees die  en  woorde van Donderdag Aktiwiteit 1.






VRYDAY AKTIWITEIT 2

	LEES	Lees al die  en  woorde weer.
	SKRYF	Skryf die sinne in jou boek. Maak die foute reg. 1. Oupa staan voor 'n blink bord. 2. Op die bort is 'n boodskap. 3. Is vasgeplak Die muur die Die teen bord.

MAANDAG AKTIWITEIT 1



	KYK & HERHAAL	hartseer	rasse	kultuur	moskee	trem
	KLANK	plooi	pleeg	plaag	ploeg	
		vloot	vloek	vlam	vleg	
	LEES	Thandi wil haar hare vleg. Haar hare is nie lank genoeg nie. Sy het 'n plooi tussen haar oë, ons noem dit 'n fronsl.				
	SKRYF	Skryf die  en  woorde in jou woordeboek.				

MAANDAG AKTIWITEIT 2





	LEES	Lees die  en  woorde van Maandag Aktiwiteit 1.				
	LEES	Sy is vies dat sy nie haar hare kan vleg nie. Miskien moet sy nog twee weke wag. Dan sal haar hare lank genoeg wees om te kan vleg.				
	SKRYF	Teken 'n prentjie van: ploeg				

DINSDAG AKTIWITEIT 1





	KYK & HERHAAL	hartseer	rasse	kultuur	moskee	trem
	KLANK	fraai	frons	fris	frommel	
		frok	Frik	fraai	frons	

	LEES	Die fraai meisie het 'n frons op haar gesig. Sy is kwaad vir fris Frik. Wat het fris Frik gedoen? Hy het haar prent op gefrommel..
	SKRYF	Teken 'n prentjie van: plooi

DINSDAG AKTIWITEIT 2

	LEES	Lees die  en  woorde van Dinsdag Aktiwiteit 1.
	SKRYF	<p>1. Wat is op die fraai meisie se gesig? Daar is 'n _____ op die _____ meisie se gesig.</p> <p>2. Vir wie is sy vies? Sy is vir _____ vies.</p>



WOENSDAG AKTIWITEIT 1

	KYK & HERHAAL	hartseer	rasse	kultuur	moskee	trem
	KLANK	fliet	fles	flou	flap	
		flikker	flits	fluit	fluks	
	LEES	Pappa het gesê as ons fluks werk hierdie week, dan sal hy ons neem om te gaan fliet. Ek het hard gefluit toe ek die goeie nuus hoor.				
	SKRYF	<p>1. Waarheen gaan Pappa die kinders neem? _____ gaan die kinders _____ toe neem.</p> <p>2. Wat doen die boer? Die boer _____ die boerd _____.</p>				

WOENSDAG AKTIWITEIT 2

	LEES	Lees die  en  woorde van Woensdag Aktiwiteit 1.
	SKRYF	Skryf die  en  woorde in jou woordeboek. Teken 'n prentjie van: flits

DONDERDAG AKTIWITEIT 1

	KYK & HERHAAL	hartseer	rasse	kultuur	moskee	trem
	KLANK	fraai	frons	fris	frommel	
		fliék	fles	flou	flap	

	LEES	<div data-bbox="478 907 1412 1556" data-label="Image"> </div> <p data-bbox="367 1601 1444 1971"> Oupa staan voor 'n blink bord. Die bord is vasgeplak teen die muur. Op die bord is 'n boodskap. Die boodskap is daar om mense te herinner aan die slegte goed wat baie jare gelede gebeur het. </p>
--	-------------	--

DONDERDAG AKTIWITEIT 2



LEES

Lees die  en  woorde van Donderdag Aktiwiteit 1.



SKRYF

Teken 'n prentjie van jou gunsteling deel van die Grootboek storie.

VRYDAG AKTIWITEIT 1



LEES

Lees al die  en  woorde weer.



LEES

Lees die  en  woorde van Donderdag Aktiwiteit 1.

VRYDAY AKTIWITEIT 2



LEES

Lees al die  en  woorde weer.



SKRYF






Skryf die sinne in jou boek. Maak die foute reg.

1. Oupa staan voor 'n blink bord.
2. Op die bort is 'n boodskap.
3. Is vasgeplak Die muur die Die teen bord.

MAANDAG AKTIWITEIT 1



	KYK & HERHAAL	hartseer	rasse	kultuur	moskee	trem
	KLANK	plooi	pleeg	plaag	ploeg	
		vloot	vloek	vlam	vleg	
	LEES	Thandi wil haar hare vleg. Haar hare is nie lank genoeg nie. Sy het 'n plooi tussen haar oë, ons noem dit 'n fronsl.				
	SKRYF	Skryf die  en  woorde in jou woordeboek.				

MAANDAG AKTIWITEIT 2





	LEES	Lees die  en  woorde van Maandag Aktiwiteit 1.				
	LEES	Sy is vies dat sy nie haar hare kan vleg nie. Miskien moet sy nog twee weke wag. Dan sal haar hare lank genoeg wees om te kan vleg.				
	SKRYF	Teken 'n prentjie van: ploeg				

DINSDAG AKTIWITEIT 1





	KYK & HERHAAL	hartseer	rasse	kultuur	moskee	trem
	KLANK	fraai	frons	fris	frommel	
		frok	Frik	fraai	frons	

	LEES	Die fraai meisie het 'n frons op haar gesig. Sy is kwaad vir fris Frik. Wat het fris Frik gedoen? Hy het haar prent op gefrommel..
	SKRYF	Teken 'n prentjie van: plooi

DINSDAG AKTIWITEIT 2

	LEES	Lees die  en  woorde van Dinsdag Aktiwiteit 1.
	SKRYF	<p>1. Wat is op die fraai meisie se gesig? Daar is 'n _____ op die _____ meisie se gesig.</p> <p>2. Vir wie is sy vies? Sy is vir _____ vies.</p>


WOENSDAG AKTIWITEIT 1

	KYK & HERHAAL	hartseer	rasse	kultuur	moskee	trem
	KLANK	fliet	fles	flou	flap	
		flikker	flits	fluit	fluks	
	LEES	Pappa het gesê as ons fluks werk hierdie week, dan sal hy ons neem om te gaan fliet. Ek het hard gefluit toe ek die goeie nuus hoor.				
	SKRYF	<p>1. Waarheen gaan Pappa die kinders neem? _____ gaan die kinders _____ toe neem.</p> <p>2. Wat doen die boer? Die boer _____ die boerd _____.</p>				

WOENSDAG AKTIWITEIT 2

	LEES	Lees die  en  woorde van Woensdag Aktiwiteit 1.
	SKRYF	Skryf die  en  woorde in jou woordeboek. Teken 'n prentjie van: flits

DONDERDAG AKTIWITEIT 1

	KYK & HERHAAL	hartseer	rasse	kultuur	moskee	trem
	KLANK	fraai	frons	fris	frommel	
		fliék	fles	flou	flap	

	LEES	<div data-bbox="478 907 1412 1556" data-label="Image"> </div> <p data-bbox="367 1601 1444 1971"> Oupa staan voor 'n blink bord. Die bord is vasgeplak teen die muur. Op die bord is 'n boodskap. Die boodskap is daar om mense te herinner aan die slegte goed wat baie jare gelede gebeur het. </p>
--	-------------	--



DONDERDAG AKTIWITEIT 2

	LEES	Lees die  en  woorde van Donderdag Aktiwiteit 1.
	SKRYF	Teken 'n prentjie van jou gunsteling deel van die Grootboek storie.

VRYDAG AKTIWITEIT 1

	LEES	Lees al die  en  woorde weer.
	LEES	Lees die  en  woorde van Donderdag Aktiwiteit 1.






VRYDAY AKTIWITEIT 2

	LEES	Lees al die  en  woorde weer.
	SKRYF	Skryf die sinne in jou boek. Maak die foute reg. 1. Oupa staan voor 'n blink bord. 2. Op die bort is 'n boodskap. 3. Is vasgeplak Die muur die Die teen bord.

MAANDAG AKTIWITEIT 1



	KYK & HERHAAL	hartseer	rasse	kultuur	moskee	trem
	KLANK	plooi	pleeg	plaag	ploeg	
		vloot	vloek	vlam	vleg	
	LEES	Thandi wil haar hare vleg. Haar hare is nie lank genoeg nie. Sy het 'n plooi tussen haar oë, ons noem dit 'n fronsl.				
	SKRYF	Skryf die  en  woorde in jou woordeboek.				

MAANDAG AKTIWITEIT 2





	LEES	Lees die  en  woorde van Maandag Aktiwiteit 1.				
	LEES	Sy is vies dat sy nie haar hare kan vleg nie. Miskien moet sy nog twee weke wag. Dan sal haar hare lank genoeg wees om te kan vleg.				
	SKRYF	Teken 'n prentjie van: ploeg				

DINSDAG AKTIWITEIT 1





	KYK & HERHAAL	hartseer	rasse	kultuur	moskee	trem
	KLANK	fraai	frons	fris	frommel	
		frok	Frik	fraai	frons	

	LEES	Die fraai meisie het 'n frons op haar gesig. Sy is kwaad vir fris Frik. Wat het fris Frik gedoen? Hy het haar prent op gefrommel..
	SKRYF	Teken 'n prentjie van: plooi

DINSDAG AKTIWITEIT 2

	LEES	Lees die  en  woorde van Dinsdag Aktiwiteit 1.
	SKRYF	<p>1. Wat is op die fraai meisie se gesig? Daar is 'n _____ op die _____ meisie se gesig.</p> <p>2. Vir wie is sy vies? Sy is vir _____ vies.</p>



WOENSDAG AKTIWITEIT 1

	KYK & HERHAAL	hartseer	rasse	kultuur	moskee	trem
	KLANK	fliet	fles	flou	flap	
		flikker	flits	fluit	fluks	
	LEES	Pappa het gesê as ons fluks werk hierdie week, dan sal hy ons neem om te gaan fliet. Ek het hard gefluit toe ek die goeie nuus hoor.				
	SKRYF	<p>1. Waarheen gaan Pappa die kinders neem? _____ gaan die kinders _____ toe neem.</p> <p>2. Wat doen die boer? Die boer _____ die boerd _____.</p>				

WOENSDAG AKTIWITEIT 2

	LEES	Lees die  en  woorde van Woensdag Aktiwiteit 1.
	SKRYF	Skryf die  en  woorde in jou woordeboek. Teken 'n prentjie van: flits

DONDERDAG AKTIWITEIT 1

	KYK & HERHAAL	hartseer	rasse	kultuur	moskee	trem
	KLANK	fraai	frons	fris	frommel	
		fliék	fles	flou	flap	

	LEES	<div data-bbox="478 907 1412 1556" data-label="Image"> </div> <p data-bbox="367 1601 1444 1971"> Oupa staan voor 'n blink bord. Die bord is vasgeplak teen die muur. Op die bord is 'n boodskap. Die boodskap is daar om mense te herinner aan die slegte goed wat baie jare gelede gebeur het. </p>
--	-------------	--

DONDERDAG AKTIWITEIT 2



LEES

Lees die  en  woorde van Donderdag Aktiwiteit 1.



SKRYF

Teken 'n prentjie van jou gunsteling deel van die Grootboek storie.

VRYDAG AKTIWITEIT 1



LEES

Lees al die  en  woorde weer.



LEES

Lees die  en  woorde van Donderdag Aktiwiteit 1.

VRYDAY AKTIWITEIT 2



LEES

Lees al die  en  woorde weer.



SKRYF






Skryf die sinne in jou boek. Maak die foute reg.

1. Oupa staan voor 'n blink bord.
2. Op die bort is 'n boodskap.
3. Is vasgeplak Die muur die Die teen bord.

MAANDAG AKTIWITEIT 1



	KYK & HERHAAL	hartseer	rasse	kultuur	moskee	trem
	KLANK	plooi	pleeg	plaag	ploeg	
		vloot	vloek	vlam	vleg	
	LEES	Thandi wil haar hare vleg. Haar hare is nie lank genoeg nie. Sy het 'n plooi tussen haar oë, ons noem dit 'n fronsl.				
	SKRYF	Skryf die  en  woorde in jou woordeboek.				

MAANDAG AKTIWITEIT 2





	LEES	Lees die  en  woorde van Maandag Aktiwiteit 1.				
	LEES	Sy is vies dat sy nie haar hare kan vleg nie. Miskien moet sy nog twee weke wag. Dan sal haar hare lank genoeg wees om te kan vleg.				
	SKRYF	Teken 'n prentjie van: ploeg				

DINSDAG AKTIWITEIT 1





	KYK & HERHAAL	hartseer	rasse	kultuur	moskee	trem
	KLANK	fraai	frons	fris	frommel	
		frok	Frik	fraai	frons	

	LEES	Die fraai meisie het 'n frons op haar gesig. Sy is kwaad vir fris Frik. Wat het fris Frik gedoen? Hy het haar prent op gefrommel..
	SKRYF	Teken 'n prentjie van: plooi

DINSDAG AKTIWITEIT 2

	LEES	Lees die  en  woorde van Dinsdag Aktiwiteit 1.
	SKRYF	<p>1. Wat is op die fraai meisie se gesig? Daar is 'n _____ op die _____ meisie se gesig.</p> <p>2. Vir wie is sy vies? Sy is vir _____ vies.</p>


WOENSDAG AKTIWITEIT 1

	KYK & HERHAAL	hartseer	rasse	kultuur	moskee	trem
	KLANK	fliet	fles	flou	flap	
		flikker	flits	fluit	fluks	
	LEES	Pappa het gesê as ons fluks werk hierdie week, dan sal hy ons neem om te gaan fliet. Ek het hard gefluit toe ek die goeie nuus hoor.				
	SKRYF	<p>1. Waarheen gaan Pappa die kinders neem? _____ gaan die kinders _____ toe neem.</p> <p>2. Wat doen die boer? Die boer _____ die boerd _____.</p>				

WOENSDAG AKTIWITEIT 2

	LEES	Lees die  en  woorde van Woensdag Aktiwiteit 1.
	SKRYF	Skryf die  en  woorde in jou woordeboek. Teken 'n prentjie van: flits

DONDERDAG AKTIWITEIT 1

	KYK & HERHAAL	hartseer	rasse	kultuur	moskee	trem
	KLANK	fraai	frons	fris	frommel	
		fliet	fles	flou	flap	

	LEES	<div data-bbox="478 907 1412 1556" data-label="Image"> </div> <p data-bbox="367 1601 1444 1971"> Oupa staan voor 'n blink bord. Die bord is vasgeplak teen die muur. Op die bord is 'n boodskap. Die boodskap is daar om mense te herinner aan die slegte goed wat baie jare gelede gebeur het. </p>
--	-------------	--



DONDERDAG AKTIWITEIT 2

	LEES	Lees die  en  woorde van Donderdag Aktiwiteit 1.
	SKRYF	Teken 'n prentjie van jou gunsteling deel van die Grootboek storie.

VRYDAG AKTIWITEIT 1

	LEES	Lees al die  en  woorde weer.
	LEES	Lees die  en  woorde van Donderdag Aktiwiteit 1.






VRYDAY AKTIWITEIT 2

	LEES	Lees al die  en  woorde weer.
	SKRYF	Skryf die sinne in jou boek. Maak die foute reg. 1. Oupa staan voor 'n blink bord. 2. Op die bort is 'n boodskap. 3. Is vasgeplak Die muur die Die teen bord.

MAANDAG AKTIWITEIT 1



	KYK & HERHAAL	hartseer	rasse	kultuur	moskee	trem
	KLANK	plooi	pleeg	plaag	ploeg	
		vloot	vloek	vlam	vleg	
	LEES	Thandi wil haar hare vleg. Haar hare is nie lank genoeg nie. Sy het 'n plooi tussen haar oë, ons noem dit 'n fronsl.				
	SKRYF	Skryf die  en  woorde in jou woordeboek.				

MAANDAG AKTIWITEIT 2





	LEES	Lees die  en  woorde van Maandag Aktiwiteit 1.				
	LEES	Sy is vies dat sy nie haar hare kan vleg nie. Miskien moet sy nog twee weke wag. Dan sal haar hare lank genoeg wees om te kan vleg.				
	SKRYF	Teken 'n prentjie van: ploeg				

DINSDAG AKTIWITEIT 1





	KYK & HERHAAL	hartseer	rasse	kultuur	moskee	trem
	KLANK	fraai	frons	fris	frommel	
		frok	Frik	fraai	frons	

	LEES	Die fraai meisie het 'n frons op haar gesig. Sy is kwaad vir fris Frik. Wat het fris Frik gedoen? Hy het haar prent op gefrommel..
	SKRYF	Teken 'n prentjie van: plooi

DINSDAG AKTIWITEIT 2

	LEES	Lees die  en  woorde van Dinsdag Aktiwiteit 1.
	SKRYF	<p>1. Wat is op die fraai meisie se gesig? Daar is 'n _____ op die _____ meisie se gesig.</p> <p>2. Vir wie is sy vies? Sy is vir _____ vies.</p>



WOENSDAG AKTIWITEIT 1

	KYK & HERHAAL	hartseer	rasse	kultuur	moskee	trem
	KLANK	fliet	fles	flou	flap	
		flikker	flits	fluit	fluks	
	LEES	Pappa het gesê as ons fluks werk hierdie week, dan sal hy ons neem om te gaan fliet. Ek het hard gefluit toe ek die goeie nuus hoor.				
	SKRYF	<p>1. Waarheen gaan Pappa die kinders neem? _____ gaan die kinders _____ toe neem.</p> <p>2. Wat doen die boer? Die boer _____ die boerd _____.</p>				

WOENSDAG AKTIWITEIT 2

	LEES	Lees die  en  woorde van Woensdag Aktiwiteit 1.
	SKRYF	Skryf die  en  woorde in jou woordeboek. Teken 'n prentjie van: flits

DONDERDAG AKTIWITEIT 1

	KYK & HERHAAL	hartseer	rasse	kultuur	moskee	trem
	KLANK	fraai	frons	fris	frommel	
		fliék	fles	flou	flap	

	LEES	<div data-bbox="478 907 1412 1556" data-label="Image"> </div> <p data-bbox="367 1601 1444 1971"> Oupa staan voor 'n blink bord. Die bord is vasgeplak teen die muur. Op die bord is 'n boodskap. Die boodskap is daar om mense te herinner aan die slegte goed wat baie jare gelede gebeur het. </p>
--	-------------	--

DONDERDAG AKTIWITEIT 2



LEES

Lees die  en  woorde van Donderdag Aktiwiteit 1.



SKRYF

Teken 'n prentjie van jou gunsteling deel van die Grootboek storie.

VRYDAG AKTIWITEIT 1



LEES

Lees al die  en  woorde weer.



LEES

Lees die  en  woorde van Donderdag Aktiwiteit 1.

VRYDAY AKTIWITEIT 2



LEES

Lees al die  en  woorde weer.



SKRYF






Skryf die sinne in jou boek. Maak die foute reg.

1. Oupa staan voor 'n blink bord.
2. Op die bort is 'n boodskap.
3. Is vasgeplak Die muur die Die teen bord.

MAANDAG AKTIWITEIT 1



	KYK & HERHAAL	hartseer	rasse	kultuur	moskee	trem
	KLANK	plooi	pleeg	plaag	ploeg	
		vloot	vloek	vlam	vleg	
	LEES	Thandi wil haar hare vleg. Haar hare is nie lank genoeg nie. Sy het 'n plooi tussen haar oë, ons noem dit 'n fronsl.				
	SKRYF	Skryf die  en  woorde in jou woordeboek.				

MAANDAG AKTIWITEIT 2





	LEES	Lees die  en  woorde van Maandag Aktiwiteit 1.				
	LEES	Sy is vies dat sy nie haar hare kan vleg nie. Miskien moet sy nog twee weke wag. Dan sal haar hare lank genoeg wees om te kan vleg.				
	SKRYF	Teken 'n prentjie van: ploeg				

DINSDAG AKTIWITEIT 1





	KYK & HERHAAL	hartseer	rasse	kultuur	moskee	trem
	KLANK	fraai	frons	fris	frommel	
		frok	Frik	fraai	frons	

	LEES	Die fraai meisie het 'n frons op haar gesig. Sy is kwaad vir fris Frik. Wat het fris Frik gedoen? Hy het haar prent op gefrommel..
	SKRYF	Teken 'n prentjie van: plooi

DINSDAG AKTIWITEIT 2

	LEES	Lees die  en  woorde van Dinsdag Aktiwiteit 1.
	SKRYF	<p>1. Wat is op die fraai meisie se gesig? Daar is 'n _____ op die _____ meisie se gesig.</p> <p>2. Vir wie is sy vies? Sy is vir _____ vies.</p>



WOENSDAG AKTIWITEIT 1

	KYK & HERHAAL	hartseer	rasse	kultuur	moskee	trem
	KLANK	fliet	fles	flou	flap	
		flikker	flits	fluit	fluks	
	LEES	Pappa het gesê as ons fluks werk hierdie week, dan sal hy ons neem om te gaan fliet. Ek het hard gefluit toe ek die goeie nuus hoor.				
	SKRYF	<p>1. Waarheen gaan Pappa die kinders neem? _____ gaan die kinders _____ toe neem.</p> <p>2. Wat doen die boer? Die boer _____ die boerd _____.</p>				

WOENSDAG AKTIWITEIT 2

	LEES	Lees die  en  woorde van Woensdag Aktiwiteit 1.
	SKRYF	Skryf die  en  woorde in jou woordeboek. Teken 'n prentjie van: flits

DONDERDAG AKTIWITEIT 1

	KYK & HERHAAL	hartseer	rasse	kultuur	moskee	trem
	KLANK	fraai	frons	fris	frommel	
		fliek	fles	flou	flap	

	LEES	 <p>Oupa staan voor 'n blink bord. Die bord is vasgeplak teen die muur. Op die bord is 'n boodskap. Die boodskap is daar om mense te herinner aan die slegte goed wat baie jare gelede gebeur het.</p>
--	-------------	---



DONDERDAG AKTIWITEIT 2

	LEES	Lees die  en  woorde van Donderdag Aktiwiteit 1.
	SKRYF	Teken 'n prentjie van jou gunsteling deel van die Grootboek storie.







VRYDAG AKTIWITEIT 1

	LEES	Lees al die  en  woorde weer.
	LEES	Lees die  en  woorde van Donderdag Aktiwiteit 1.






VRYDAY AKTIWITEIT 2

	LEES	Lees al die  en  woorde weer.
	SKRYF	Skryf die sinne in jou boek. Maak die foute reg. 1. Oupa staan voor 'n blink bord. 2. Op die bort is 'n boodskap. 3. Is vasgeplak Die muur die Die teen bord.



MAANDAG AKTIWITEIT 1



	KYK & HERHAAL	voorvaders	boodskap	insek	pyle	boë
	KLANK	frok	Frik	fraai	frons	
		flikker	flits	fluit	fluks	
	LEES	Frik fluit 'n vrolike deuntjie. Hy is bly. Hy het 'n flits vir sy verjaardag gekry. Die flits kan helder skyn of dit kan flikker.				
	SKRYF	Skryf die  en  woorde in jou woordeboek.				

MAANDAG AKTIWITEIT 2





	LEES	Lees die  en  woorde van Maandag Aktiwiteit 1.				
	LEES	Frik wonder of die fraai meisie nog kwaad is vir hom. Miskien as hy sê dat sy met sy flits kan speel sal sy nie meer kwaad wees nie.				
	SKRYF	Teken 'n prentjie van: frok				

DINSDAG AKTIWITEIT 1





	KYK & HERHAAL	voorvaders	boodskap	insek	pyle	boë
	KLANK	kwaai	kwas	kwaak	kweek	
		kwart	kwes	kwik	kwaad	

	LEES	My maag is so seer. Ek het 'n kwart van die koek geëet wat mamma gebak het. Mamma is nou kwaad en ek is nogal bang vir kwaai Mamma.
	SKRYF	Teken 'n prentjie van: kwas


DINSDAG AKTIWITEIT 2

	LEES	Lees die  en  woorde van Dinsdag Aktiwiteit 1.
	SKRYF	1. Hoeveel van die koek het jy geëet? Ek het 'n _____ van die koek _____. 2. Wie is nou kwaad? _____ is nou _____.

WOENSDAG AKTIWITEIT 1



	KYK & HERHAAL	voorvaders	boodskap	insek	pyle	boë
	KLANK	klim	klip	klas	kleur	
		klok	kla	klouter	klem	
	LEES	As die skool se klok lui is die klas baie bly. Die kinders klouter en klim oor die muur. Juffrou kan maar kla, hulle is so doof soos klippe.				
	SKRYF	1. Hoe doof is die kinders? Hulle is so _____ soos 'n _____. 2. Wat doen die kinders? Hulle _____ en _____ oor die _____.				

WOENSDAG AKTIWITEIT 2

	LEES	Lees die  en  woorde van Woensdag Aktiwiteit 1.
	SKRYF	Skryf die  en  woorde in jou woordeboek. Teken 'n prentjie van: klok

DONDERDAG AKTIWITEIT 1

	KYK & HERHAAL	voorvaders	boodskap	insek	pyle	boë
	KLANK	kwaai	kwas	kwaak	kweek	
		klim	klip	klas	kleur	

	LEES	<div data-bbox="534 907 1436 1556" data-label="Image">  </div> <p data-bbox="375 1601 1516 1971"> As jy mooi kyk sal jy die insek in die plante sien. Dit is 'n hotnotsgod. Hy is groen en soms is dit moeilik om hom in die plante te sien. Hierdie insek het vir ons voorvaders boodskappe gebring. </p>
--	-------------	---

DONDERDAG AKTIWITEIT 2



LEES

Lees die  en  woorde van Donderdag Aktiwiteit 1.



SKRYF

Teken 'n prentjie van jou gunsteling deel van die Grootboek storie.

VRYPDAG AKTIWITEIT 1



LEES

Lees al die  en  woorde weer.



LEES

Lees die  en  woorde van Donderdag Aktiwiteit 1.

VRYPDAG AKTIWITEIT 2



LEES

Lees al die  en  woorde weer.









SKRYF



Skryf die sinne in jou boek. Maak die foute reg.

1. Oupa staan voor 'n blink bord
2. Op die bort is 'n boodskap.
3. Is vasgeplak Die muur die Die teen bord



MAANDAG AKTIWITEIT 1



	KYK & HERHAAL	voorvaders	boodskap	insek	pyle	boë
	KLANK	frok	Frik	fraai	frons	
		flikker	flits	fluit	fluks	
	LEES	Frik fluit 'n vrolike deuntjie. Hy is bly. Hy het 'n flits vir sy verjaardag gekry. Die flits kan helder skyn of dit kan flikker.				
	SKRYF	Skryf die  en  woorde in jou woordeboek.				

MAANDAG AKTIWITEIT 2





	LEES	Lees die  en  woorde van Maandag Aktiwiteit 1.				
	LEES	Frik wonder of die fraai meisie nog kwaad is vir hom. Miskien as hy sê dat sy met sy flits kan speel sal sy nie meer kwaad wees nie.				
	SKRYF	Teken 'n prentjie van: frok				

DINSDAG AKTIWITEIT 1





	KYK & HERHAAL	voorvaders	boodskap	insek	pyle	boë
	KLANK	kwaai	kwas	kwaak	kweek	
		kwart	kwes	kwik	kwaad	

	LEES	My maag is so seer. Ek het 'n kwart van die koek geëet wat mamma gebak het. Mamma is nou kwaad en ek is nogal bang vir kwaai Mamma.
	SKRYF	Teken 'n prentjie van: kwas




DINSDAG AKTIWITEIT 2

	LEES	Lees die  en  woorde van Dinsdag Aktiwiteit 1.
	SKRYF	1. Hoeveel van die koek het jy geëet? Ek het 'n _____ van die koek _____. 2. Wie is nou kwaad? _____ is nou _____.

WOENSDAG AKTIWITEIT 1



	KYK & HERHAAL	voorvaders	boodskap	insek	pyle	boë
	KLANK	klim	klip	klas	kleur	
		klok	kla	klouter	klem	
	LEES	As die skool se klok lui is die klas baie bly. Die kinders klouter en klim oor die muur. Juffrou kan maar kla, hulle is so doof soos klippe.				
	SKRYF	1. Hoe doof is die kinders? Hulle is so _____ soos 'n _____. 2. Wat doen die kinders? Hulle _____ en _____ oor die _____.				

WOENSDAG AKTIWITEIT 2

	LEES	Lees die  en  woorde van Woensdag Aktiwiteit 1.
	SKRYF	Skryf die  en  woorde in jou woordeboek. Teken 'n prentjie van: klok

DONDERDAG AKTIWITEIT 1

	KYK & HERHAAL	voorvaders	boodskap	insek	pyle	boë
	KLANK	kwaai	kwas	kwaak	kweek	
		klim	klip	klas	kleur	

	LEES	<div data-bbox="534 907 1436 1556" data-label="Image">  </div> <p>As jy mooi kyk sal jy die insek in die plante sien. Dit is 'n hotnotsgod. Hy is groen en soms is dit moeilik om hom in die plante te sien. Hierdie insek het vir ons voorvaders boodskappe gebring.</p>
--	-------------	--

DONDERDAG AKTIWITEIT 2



LEES

Lees die  en  woorde van Donderdag Aktiwiteit 1.



SKRYF

Teken 'n prentjie van jou gunsteling deel van die Grootboek storie.

VRYPDAG AKTIWITEIT 1



LEES

Lees al die  en  woorde weer.



LEES

Lees die  en  woorde van Donderdag Aktiwiteit 1.

VRYPDAG AKTIWITEIT 2



LEES

Lees al die  en  woorde weer.









SKRYF




Skryf die sinne in jou boek. Maak die foute reg.

1. Oupa staan voor 'n blink bord
2. Op die bort is 'n boodskap.
3. Is vasgeplak Die muur die Die teen bord



MAANDAG AKTIWITEIT 1



	KYK & HERHAAL	voorvaders	boodskap	insek	pyle	boë
	KLANK	frok	Frik	fraai	frons	
		flikker	flits	fluit	fluks	
	LEES	Frik fluit 'n vrolike deuntjie. Hy is bly. Hy het 'n flits vir sy verjaardag gekry. Die flits kan helder skyn of dit kan flikker.				
	SKRYF	Skryf die  en  woorde in jou woordeboek.				

MAANDAG AKTIWITEIT 2





	LEES	Lees die  en  woorde van Maandag Aktiwiteit 1.				
	LEES	Frik wonder of die fraai meisie nog kwaad is vir hom. Miskien as hy sê dat sy met sy flits kan speel sal sy nie meer kwaad wees nie.				
	SKRYF	Teken 'n prentjie van: frok				

DINSDAG AKTIWITEIT 1





	KYK & HERHAAL	voorvaders	boodskap	insek	pyle	boë
	KLANK	kwaai	kwas	kwaak	kweek	
		kwart	kwes	kwik	kwaad	

	LEES	My maag is so seer. Ek het 'n kwart van die koek geëet wat mamma gebak het. Mamma is nou kwaad en ek is nogal bang vir kwaai Mamma.
	SKRYF	Teken 'n prentjie van: kwas


DINSDAG AKTIWITEIT 2

	LEES	Lees die  en  woorde van Dinsdag Aktiwiteit 1.
	SKRYF	1. Hoeveel van die koek het jy geëet? Ek het 'n _____ van die koek _____. 2. Wie is nou kwaad? _____ is nou _____.

WOENSDAG AKTIWITEIT 1



	KYK & HERHAAL	voorvaders	boodskap	insek	pyle	boë
	KLANK	klim	klip	klas	kleur	
		klok	kla	klouter	klem	
	LEES	As die skool se klok lui is die klas baie bly. Die kinders klouter en klim oor die muur. Juffrou kan maar kla, hulle is so doof soos klippe.				
	SKRYF	1. Hoe doof is die kinders? Hulle is so _____ soos 'n _____. 2. Wat doen die kinders? Hulle _____ en _____ oor die _____.				

WOENSDAG AKTIWITEIT 2

	LEES	Lees die  en  woorde van Woensdag Aktiwiteit 1.
	SKRYF	Skryf die  en  woorde in jou woordeboek. Teken 'n prentjie van: klok

DONDERDAG AKTIWITEIT 1

	KYK & HERHAAL	voorvaders	boodskap	insek	pyle	boë
	KLANK	kwaai	kwas	kwaak	kweek	
		klim	klip	klas	kleur	

	LEES	<div data-bbox="534 907 1436 1556" data-label="Image">  </div> <p data-bbox="375 1601 1508 1971"> As jy mooi kyk sal jy die insek in die plante sien. Dit is 'n hotnotsgod. Hy is groen en soms is dit moeilik om hom in die plante te sien. Hierdie insek het vir ons voorvaders boodskappe gebring. </p>
--	-------------	---

DONDERDAG AKTIWITEIT 2



LEES

Lees die  en  woorde van Donderdag Aktiwiteit 1.



SKRYF

Teken 'n prentjie van jou gunsteling deel van die Grootboek storie.

VRYPDAG AKTIWITEIT 1



LEES

Lees al die  en  woorde weer.



LEES

Lees die  en  woorde van Donderdag Aktiwiteit 1.

VRYPDAG AKTIWITEIT 2



LEES

Lees al die  en  woorde weer.









SKRYF



Skryf die sinne in jou boek. Maak die foute reg.

1. Oupa staan voor 'n blink bord
2. Op die bort is 'n boodskap.
3. Is vasgeplak Die muur die Die teen bord



MAANDAG AKTIWITEIT 1



	KYK & HERHAAL	voorvaders	boodskap	insek	pyle	boë
	KLANK	frok	Frik	fraai	frons	
		flikker	flits	fluit	fluks	
	LEES	Frik fluit 'n vrolike deuntjie. Hy is bly. Hy het 'n flits vir sy verjaardag gekry. Die flits kan helder skyn of dit kan flikker.				
	SKRYF	Skryf die  en  woorde in jou woordeboek.				

MAANDAG AKTIWITEIT 2





	LEES	Lees die  en  woorde van Maandag Aktiwiteit 1.				
	LEES	Frik wonder of die fraai meisie nog kwaad is vir hom. Miskien as hy sê dat sy met sy flits kan speel sal sy nie meer kwaad wees nie.				
	SKRYF	Teken 'n prentjie van: frok				

DINSDAG AKTIWITEIT 1





	KYK & HERHAAL	voorvaders	boodskap	insek	pyle	boë
	KLANK	kwaai	kwas	kwaak	kweek	
		kwart	kwes	kwik	kwaad	

	LEES	My maag is so seer. Ek het 'n kwart van die koek geëet wat mamma gebak het. Mamma is nou kwaad en ek is nogal bang vir kwaai Mamma.
	SKRYF	Teken 'n prentjie van: kwas




DINSDAG AKTIWITEIT 2

	LEES	Lees die  en  woorde van Dinsdag Aktiwiteit 1.
	SKRYF	1. Hoeveel van die koek het jy geëet? Ek het 'n _____ van die koek _____. 2. Wie is nou kwaad? _____ is nou _____.

WOENSDAG AKTIWITEIT 1



	KYK & HERHAAL	voorvaders	boodskap	insek	pyle	boë
	KLANK	klim	klip	klas	kleur	
		klok	kla	klouter	klem	
	LEES	As die skool se klok lui is die klas baie bly. Die kinders klouter en klim oor die muur. Juffrou kan maar kla, hulle is so doof soos klippe.				
	SKRYF	1. Hoe doof is die kinders? Hulle is so _____ soos 'n _____. 2. Wat doen die kinders? Hulle _____ en _____ oor die _____.				

WOENSDAG AKTIWITEIT 2

	LEES	Lees die  en  woorde van Woensdag Aktiwiteit 1.
	SKRYF	Skryf die  en  woorde in jou woordeboek. Teken 'n prentjie van: klok

DONDERDAG AKTIWITEIT 1

	KYK & HERHAAL	voorvaders	boodskap	insek	pyle	boë
	KLANK	kwaai	kwas	kwaak	kweek	
		klim	klip	klas	kleur	

	LEES	<div data-bbox="534 907 1436 1556" data-label="Image">  </div> <p data-bbox="375 1601 1508 1971"> As jy mooi kyk sal jy die insek in die plante sien. Dit is 'n hotnotsgod. Hy is groen en soms is dit moeilik om hom in die plante te sien. Hierdie insek het vir ons voorvaders boodskappe gebring. </p>
--	-------------	---

DONDERDAG AKTIWITEIT 2



LEES

Lees die  en  woorde van Donderdag Aktiwiteit 1.



SKRYF

Teken 'n prentjie van jou gunsteling deel van die Grootboek storie.

VRYPDAG AKTIWITEIT 1



LEES

Lees al die  en  woorde weer.



LEES

Lees die  en  woorde van Donderdag Aktiwiteit 1.

VRYPDAG AKTIWITEIT 2



LEES

Lees al die  en  woorde weer.









SKRYF






Skryf die sinne in jou boek. Maak die foute reg.

1. Oupa staan voor 'n blink bord
2. Op die bort is 'n boodskap.
3. Is vasgeplak Die muur die Die teen bord



MAANDAG AKTIWITEIT 1



	KYK & HERHAAL	voorvaders	boodskap	insek	pyle	boë
	KLANK	frok	Frik	fraai	frons	
		flikker	flits	fluit	fluks	
	LEES	Frik fluit 'n vrolike deuntjie. Hy is bly. Hy het 'n flits vir sy verjaardag gekry. Die flits kan helder skyn of dit kan flikker.				
	SKRYF	Skryf die  en  woorde in jou woordeboek.				

MAANDAG AKTIWITEIT 2





	LEES	Lees die  en  woorde van Maandag Aktiwiteit 1.				
	LEES	Frik wonder of die fraai meisie nog kwaad is vir hom. Miskien as hy sê dat sy met sy flits kan speel sal sy nie meer kwaad wees nie.				
	SKRYF	Teken 'n prentjie van: frok				

DINSDAG AKTIWITEIT 1





	KYK & HERHAAL	voorvaders	boodskap	insek	pyle	boë
	KLANK	kwaai	kwas	kwaak	kweek	
		kwart	kwes	kwik	kwaad	

	LEES	My maag is so seer. Ek het 'n kwart van die koek geëet wat mamma gebak het. Mamma is nou kwaad en ek is nogal bang vir kwaai Mamma.
	SKRYF	Teken 'n prentjie van: kwas


DINSDAG AKTIWITEIT 2

	LEES	Lees die  en  woorde van Dinsdag Aktiwiteit 1.
	SKRYF	1. Hoeveel van die koek het jy geëet? Ek het 'n _____ van die koek _____. 2. Wie is nou kwaad? _____ is nou _____.

WOENSDAG AKTIWITEIT 1



	KYK & HERHAAL	voorvaders	boodskap	insek	pyle	boë
	KLANK	klim	klip	klas	kleur	
		klok	kla	klouter	klem	
	LEES	As die skool se klok lui is die klas baie bly. Die kinders klouter en klim oor die muur. Juffrou kan maar kla, hulle is so doof soos klippe.				
	SKRYF	1. Hoe doof is die kinders? Hulle is so _____ soos 'n _____. 2. Wat doen die kinders? Hulle _____ en _____ oor die _____.				

WOENSDAG AKTIWITEIT 2

	LEES	Lees die  en  woorde van Woensdag Aktiwiteit 1.
	SKRYF	Skryf die  en  woorde in jou woordeboek. Teken 'n prentjie van: klok

DONDERDAG AKTIWITEIT 1

	KYK & HERHAAL	voorvaders	boodskap	insek	pyle	boë
	KLANK	kwaai	kwas	kwaak	kweek	
		klim	klip	klas	kleur	

	LEES	<div data-bbox="534 907 1436 1556" data-label="Image">  </div> <p data-bbox="375 1601 1508 1971"> As jy mooi kyk sal jy die insek in die plante sien. Dit is 'n hotnotsgod. Hy is groen en soms is dit moeilik om hom in die plante te sien. Hierdie insek het vir ons voorvaders boodskappe gebring. </p>
--	-------------	---

DONDERDAG AKTIWITEIT 2



LEES

Lees die  en  woorde van Donderdag Aktiwiteit 1.



SKRYF

Teken 'n prentjie van jou gunsteling deel van die Grootboek storie.

VRYPDAG AKTIWITEIT 1



LEES

Lees al die  en  woorde weer.



LEES

Lees die  en  woorde van Donderdag Aktiwiteit 1.

VRYPDAG AKTIWITEIT 2



LEES

Lees al die  en  woorde weer.









SKRYF



Skryf die sinne in jou boek. Maak die foute reg.

1. Oupa staan voor 'n blink bord
2. Op die bort is 'n boodskap.
3. Is vasgeplak Die muur die Die teen bord



MAANDAG AKTIWITEIT 1



	KYK & HERHAAL	voorvaders	boodskap	insek	pyle	boë
	KLANK	frok	Frik	fraai	frons	
		flikker	flits	fluit	fluks	
	LEES	Frik fluit 'n vrolike deuntjie. Hy is bly. Hy het 'n flits vir sy verjaardag gekry. Die flits kan helder skyn of dit kan flikker.				
	SKRYF	Skryf die  en  woorde in jou woordeboek.				

MAANDAG AKTIWITEIT 2





	LEES	Lees die  en  woorde van Maandag Aktiwiteit 1.				
	LEES	Frik wonder of die fraai meisie nog kwaad is vir hom. Miskien as hy sê dat sy met sy flits kan speel sal sy nie meer kwaad wees nie.				
	SKRYF	Teken 'n prentjie van: frok				

DINSDAG AKTIWITEIT 1





	KYK & HERHAAL	voorvaders	boodskap	insek	pyle	boë
	KLANK	kwaai	kwas	kwaak	kweek	
		kwart	kwes	kwik	kwaad	

	LEES	My maag is so seer. Ek het 'n kwart van die koek geëet wat mamma gebak het. Mamma is nou kwaad en ek is nogal bang vir kwaai Mamma.
	SKRYF	Teken 'n prentjie van: kwas




DINSDAG AKTIWITEIT 2

	LEES	Lees die  en  woorde van Dinsdag Aktiwiteit 1.
	SKRYF	1. Hoeveel van die koek het jy geëet? Ek het 'n _____ van die koek _____. 2. Wie is nou kwaad? _____ is nou _____.


WOENSDAG AKTIWITEIT 1



	KYK & HERHAAL	voorvaders	boodskap	insek	pyle	boë
	KLANK	klim	klip	klas	kleur	
		klok	kla	klouter	klem	
	LEES	As die skool se klok lui is die klas baie bly. Die kinders klouter en klim oor die muur. Juffrou kan maar kla, hulle is so doof soos klippe.				
	SKRYF	1. Hoe doof is die kinders? Hulle is so _____ soos 'n _____. 2. Wat doen die kinders? Hulle _____ en _____ oor die _____.				

WOENSDAG AKTIWITEIT 2

	LEES	Lees die  en  woorde van Woensdag Aktiwiteit 1.
	SKRYF	Skryf die  en  woorde in jou woordeboek. Teken 'n prentjie van: klok

DONDERDAG AKTIWITEIT 1

	KYK & HERHAAL	voorvaders	boodskap	insek	pyle	boë
	KLANK	kwaai	kwas	kwaak	kweek	
		klim	klip	klas	kleur	

	LEES	<div data-bbox="534 907 1436 1556" data-label="Image">  </div> <p data-bbox="375 1601 1516 1971"> As jy mooi kyk sal jy die insek in die plante sien. Dit is 'n hotnotsgod. Hy is groen en soms is dit moeilik om hom in die plante te sien. Hierdie insek het vir ons voorvaders boodskappe gebring. </p>
--	-------------	---

DONDERDAG AKTIWITEIT 2



LEES

Lees die  en  woorde van Donderdag Aktiwiteit 1.



SKRYF

Teken 'n prentjie van jou gunsteling deel van die Grootboek storie.

VRYPDAG AKTIWITEIT 1



LEES

Lees al die  en  woorde weer.



LEES

Lees die  en  woorde van Donderdag Aktiwiteit 1.

VRYPDAG AKTIWITEIT 2



LEES

Lees al die  en  woorde weer.









SKRYF






Skryf die sinne in jou boek. Maak die foute reg.

1. Oupa staan voor 'n blink bord
2. Op die bort is 'n boodskap.
3. Is vasgeplak Die muur die Die teen bord



MAANDAG AKTIWITEIT 1



	KYK & HERHAAL	voorvaders	boodskap	insek	pyle	boë
	KLANK	frok	Frik	fraai	frons	
		flikker	flits	fluit	fluks	
	LEES	Frik fluit 'n vrolike deuntjie. Hy is bly. Hy het 'n flits vir sy verjaardag gekry. Die flits kan helder skyn of dit kan flikker.				
	SKRYF	Skryf die  en  woorde in jou woordeboek.				

MAANDAG AKTIWITEIT 2





	LEES	Lees die  en  woorde van Maandag Aktiwiteit 1.				
	LEES	Frik wonder of die fraai meisie nog kwaad is vir hom. Miskien as hy sê dat sy met sy flits kan speel sal sy nie meer kwaad wees nie.				
	SKRYF	Teken 'n prentjie van: frok				

DINSDAG AKTIWITEIT 1





	KYK & HERHAAL	voorvaders	boodskap	insek	pyle	boë
	KLANK	kwaai	kwas	kwaak	kweek	
		kwart	kwes	kwik	kwaad	

	LEES	My maag is so seer. Ek het 'n kwart van die koek geëet wat mamma gebak het. Mamma is nou kwaad en ek is nogal bang vir kwaai Mamma.
	SKRYF	Teken 'n prentjie van: kwas


DINSDAG AKTIWITEIT 2

	LEES	Lees die  en  woorde van Dinsdag Aktiwiteit 1.
	SKRYF	1. Hoeveel van die koek het jy geëet? Ek het 'n _____ van die koek _____. 2. Wie is nou kwaad? _____ is nou _____.

WOENSDAG AKTIWITEIT 1



	KYK & HERHAAL	voorvaders	boodskap	insek	pyle	boë
	KLANK	klim	klip	klas	kleur	
		klok	kla	klouter	klem	
	LEES	As die skool se klok lui is die klas baie bly. Die kinders klouter en klim oor die muur. Juffrou kan maar kla, hulle is so doof soos klippe.				
	SKRYF	1. Hoe doof is die kinders? Hulle is so _____ soos 'n _____. 2. Wat doen die kinders? Hulle _____ en _____ oor die _____.				

WOENSDAG AKTIWITEIT 2

	LEES	Lees die  en  woorde van Woensdag Aktiwiteit 1.
	SKRYF	Skryf die  en  woorde in jou woordeboek. Teken 'n prentjie van: klok

DONDERDAG AKTIWITEIT 1

	KYK & HERHAAL	voorvaders	boodskap	insek	pyle	boë
	KLANK	kwaai	kwas	kwaak	kweek	
		klim	klip	klas	kleur	

	LEES	<div data-bbox="534 907 1436 1556" data-label="Image">  </div> <p data-bbox="375 1601 1508 1971"> As jy mooi kyk sal jy die insek in die plante sien. Dit is 'n hotnotsgod. Hy is groen en soms is dit moeilik om hom in die plante te sien. Hierdie insek het vir ons voorvaders boodskappe gebring. </p>
--	-------------	---

DONDERDAG AKTIWITEIT 2



LEES

Lees die  en  woorde van Donderdag Aktiwiteit 1.



SKRYF

Teken 'n prentjie van jou gunsteling deel van die Grootboek storie.

VRYPDAG AKTIWITEIT 1



LEES

Lees al die  en  woorde weer.



LEES

Lees die  en  woorde van Donderdag Aktiwiteit 1.

VRYPDAG AKTIWITEIT 2



LEES

Lees al die  en  woorde weer.









SKRYF



Skryf die sinne in jou boek. Maak die foute reg.

1. Oupa staan voor 'n blink bord
2. Op die bort is 'n boodskap.
3. Is vasgeplak Die muur die Die teen bord



MAANDAG AKTIWITEIT 1



	KYK & HERHAAL	voorvaders	boodskap	insek	pyle	boë
	KLANK	frok	Frik	fraai	frons	
		flikker	flits	fluit	fluks	
	LEES	Frik fluit 'n vrolike deuntjie. Hy is bly. Hy het 'n flits vir sy verjaardag gekry. Die flits kan helder skyn of dit kan flikker.				
	SKRYF	Skryf die  en  woorde in jou woordeboek.				

MAANDAG AKTIWITEIT 2





	LEES	Lees die  en  woorde van Maandag Aktiwiteit 1.				
	LEES	Frik wonder of die fraai meisie nog kwaad is vir hom. Miskien as hy sê dat sy met sy flits kan speel sal sy nie meer kwaad wees nie.				
	SKRYF	Teken 'n prentjie van: frok				

DINSDAG AKTIWITEIT 1





	KYK & HERHAAL	voorvaders	boodskap	insek	pyle	boë
	KLANK	kwaai	kwas	kwaak	kweek	
		kwart	kwes	kwik	kwaad	

	LEES	My maag is so seer. Ek het 'n kwart van die koek geëet wat mamma gebak het. Mamma is nou kwaad en ek is nogal bang vir kwaai Mamma.
	SKRYF	Teken 'n prentjie van: kwas




DINSDAG AKTIWITEIT 2

	LEES	Lees die  en  woorde van Dinsdag Aktiwiteit 1.
	SKRYF	1. Hoeveel van die koek het jy geëet? Ek het 'n _____ van die koek _____. 2. Wie is nou kwaad? _____ is nou _____.


WOENSDAG AKTIWITEIT 1


	KYK & HERHAAL	voorvaders	boodskap	insek	pyle	boë
	KLANK	klim	klip	klas	kleur	
		klok	kla	klouter	klem	
	LEES	As die skool se klok lui is die klas baie bly. Die kinders klouter en klim oor die muur. Juffrou kan maar kla, hulle is so doof soos klippe.				
	SKRYF	1. Hoe doof is die kinders? Hulle is so _____ soos 'n _____. 2. Wat doen die kinders? Hulle _____ en _____ oor die _____.				

WOENSDAG AKTIWITEIT 2

	LEES	Lees die  en  woorde van Woensdag Aktiwiteit 1.
	SKRYF	Skryf die  en  woorde in jou woordeboek. Teken 'n prentjie van: klok

DONDERDAG AKTIWITEIT 1

	KYK & HERHAAL	voorvaders	boodskap	insek	pyle	boë
	KLANK	kwaai	kwas	kwaak	kweek	
		klim	klip	klas	kleur	

	LEES	<div data-bbox="534 907 1436 1556" data-label="Image">  </div> <p data-bbox="375 1601 1516 1971"> As jy mooi kyk sal jy die insek in die plante sien. Dit is 'n hotnotsgod. Hy is groen en soms is dit moeilik om hom in die plante te sien. Hierdie insek het vir ons voorvaders boodskappe gebring. </p>
--	-------------	---

DONDERDAG AKTIWITEIT 2



LEES

Lees die  en  woorde van Donderdag Aktiwiteit 1.



SKRYF

Teken 'n prentjie van jou gunsteling deel van die Grootboek storie.

VRYPDAG AKTIWITEIT 1



LEES

Lees al die  en  woorde weer.



LEES

Lees die  en  woorde van Donderdag Aktiwiteit 1.

VRYPDAG AKTIWITEIT 2



LEES

Lees al die  en  woorde weer.









SKRYF




Skryf die sinne in jou boek. Maak die foute reg.

1. Oupa staan voor 'n blink bord
2. Op die bort is 'n boodskap.
3. Is vasgeplak Die muur die Die teen bord



MAANDAG AKTIWITEIT 1



	KYK & HERHAAL	voorvaders	boodskap	insek	pyle	boë
	KLANK	frok	Frik	fraai	frons	
		flikker	flits	fluit	fluks	
	LEES	Frik fluit 'n vrolike deuntjie. Hy is bly. Hy het 'n flits vir sy verjaardag gekry. Die flits kan helder skyn of dit kan flikker.				
	SKRYF	Skryf die  en  woorde in jou woordeboek.				

MAANDAG AKTIWITEIT 2





	LEES	Lees die  en  woorde van Maandag Aktiwiteit 1.				
	LEES	Frik wonder of die fraai meisie nog kwaad is vir hom. Miskien as hy sê dat sy met sy flits kan speel sal sy nie meer kwaad wees nie.				
	SKRYF	Teken 'n prentjie van: frok				

DINSDAG AKTIWITEIT 1





	KYK & HERHAAL	voorvaders	boodskap	insek	pyle	boë
	KLANK	kwaai	kwas	kwaak	kweek	
		kwart	kwes	kwik	kwaad	

	LEES	My maag is so seer. Ek het 'n kwart van die koek geëet wat mamma gebak het. Mamma is nou kwaad en ek is nogal bang vir kwaai Mamma.
	SKRYF	Teken 'n prentjie van: kwas


DINSDAG AKTIWITEIT 2

	LEES	Lees die  en  woorde van Dinsdag Aktiwiteit 1.
	SKRYF	<p>1. Hoeveel van die koek het jy geëet? Ek het 'n _____ van die koek _____.</p> <p>2. Wie is nou kwaad? _____ is nou _____.</p>

WOENSDAG AKTIWITEIT 1



	KYK & HERHAAL	voorvaders	boodskap	insek	pyle	boë
	KLANK	klim	klip	klas	kleur	
		LEES As die skool se klok lui is die klas baie bly. Die kinders klouter en klim oor die muur. Juffrou kan maar kla, hulle is so doof soos klippe.				
	SKRYF	<p>1. Hoe doof is die kinders? Hulle is so _____ soos 'n _____.</p> <p>2. Wat doen die kinders? Hulle _____ en _____ oor die _____.</p>				

WOENSDAG AKTIWITEIT 2

	LEES	Lees die  en  woorde van Woensdag Aktiwiteit 1.
	SKRYF	Skryf die  en  woorde in jou woordeboek. Teken 'n prentjie van: klok

DONDERDAG AKTIWITEIT 1

	KYK & HERHAAL	voorvaders	boodskap	insek	pyle	boë
	KLANK	kwaai	kwas	kwaak	kweek	
		klim	klip	klas	kleur	

	LEES	<div data-bbox="534 907 1436 1556" data-label="Image">  </div> <p data-bbox="375 1601 1508 1971"> As jy mooi kyk sal jy die insek in die plante sien. Dit is 'n hotnotsgod. Hy is groen en soms is dit moeilik om hom in die plante te sien. Hierdie insek het vir ons voorvaders boodskappe gebring. </p>
--	-------------	---

DONDERDAG AKTIWITEIT 2



LEES

Lees die  en  woorde van Donderdag Aktiwiteit 1.



SKRYF

Teken 'n prentjie van jou gunsteling deel van die Grootboek storie.

VRYPDAG AKTIWITEIT 1



LEES

Lees al die  en  woorde weer.



LEES

Lees die  en  woorde van Donderdag Aktiwiteit 1.

VRYPDAG AKTIWITEIT 2



LEES

Lees al die  en  woorde weer.









SKRYF



Skryf die sinne in jou boek. Maak die foute reg.

1. Oupa staan voor 'n blink bord
2. Op die bort is 'n boodskap.
3. Is vasgeplak Die muur die Die teen bord



MAANDAG AKTIWITEIT 1



	KYK & HERHAAL	voorvaders	boodskap	insek	pyle	boë
	KLANK	frok	Frik	fraai	frons	
		flikker	flits	fluit	fluks	
	LEES	Frik fluit 'n vrolike deuntjie. Hy is bly. Hy het 'n flits vir sy verjaardag gekry. Die flits kan helder skyn of dit kan flikker.				
	SKRYF	Skryf die  en  woorde in jou woordeboek.				

MAANDAG AKTIWITEIT 2





	LEES	Lees die  en  woorde van Maandag Aktiwiteit 1.				
	LEES	Frik wonder of die fraai meisie nog kwaad is vir hom. Miskien as hy sê dat sy met sy flits kan speel sal sy nie meer kwaad wees nie.				
	SKRYF	Teken 'n prentjie van: frok				

DINSDAG AKTIWITEIT 1





	KYK & HERHAAL	voorvaders	boodskap	insek	pyle	boë
	KLANK	kwaai	kwas	kwaak	kweek	
		kwart	kwes	kwik	kwaad	

	LEES	My maag is so seer. Ek het 'n kwart van die koek geëet wat mamma gebak het. Mamma is nou kwaad en ek is nogal bang vir kwaai Mamma.
	SKRYF	Teken 'n prentjie van: kwas




DINSDAG AKTIWITEIT 2

	LEES	Lees die  en  woorde van Dinsdag Aktiwiteit 1.
	SKRYF	1. Hoeveel van die koek het jy geëet? Ek het 'n _____ van die koek _____. 2. Wie is nou kwaad? _____ is nou _____.

WOENSDAG AKTIWITEIT 1



	KYK & HERHAAL	voorvaders	boodskap	insek	pyle	boë
	KLANK	klim	klip	klas	kleur	
		klok	kla	klouter	klem	
	LEES	As die skool se klok lui is die klas baie bly. Die kinders klouter en klim oor die muur. Juffrou kan maar kla, hulle is so doof soos klippe.				
	SKRYF	1. Hoe doof is die kinders? Hulle is so _____ soos 'n _____. 2. Wat doen die kinders? Hulle _____ en _____ oor die _____.				

WOENSDAG AKTIWITEIT 2

	LEES	Lees die  en  woorde van Woensdag Aktiwiteit 1.
	SKRYF	Skryf die  en  woorde in jou woordeboek. Teken 'n prentjie van: klok

DONDERDAG AKTIWITEIT 1

	KYK & HERHAAL	voorvaders	boodskap	insek	pyle	boë
	KLANK	kwaai	kwas	kwaak	kweek	
		klim	klip	klas	kleur	

	LEES	<div data-bbox="534 907 1436 1556" data-label="Image">  </div> <p data-bbox="375 1601 1508 1971"> As jy mooi kyk sal jy die insek in die plante sien. Dit is 'n hotnotsgod. Hy is groen en soms is dit moeilik om hom in die plante te sien. Hierdie insek het vir ons voorvaders boodskappe gebring. </p>
--	-------------	---

DONDERDAG AKTIWITEIT 2



LEES

Lees die  en  woorde van Donderdag Aktiwiteit 1.



SKRYF

Teken 'n prentjie van jou gunsteling deel van die Grootboek storie.

VRYPDAG AKTIWITEIT 1



LEES

Lees al die  en  woorde weer.



LEES

Lees die  en  woorde van Donderdag Aktiwiteit 1.

VRYPDAG AKTIWITEIT 2



LEES

Lees al die  en  woorde weer.









SKRYF




Skryf die sinne in jou boek. Maak die foute reg.

1. Oupa staan voor 'n blink bord
2. Op die bort is 'n boodskap.
3. Is vasgeplak Die muur die Die teen bord



MAANDAG AKTIWITEIT 1



	KYK & HERHAAL	voorvaders	boodskap	insek	pyle	boë
	KLANK	frok	Frik	fraai	frons	
		flikker	flits	fluit	fluks	
	LEES	Frik fluit 'n vrolike deuntjie. Hy is bly. Hy het 'n flits vir sy verjaardag gekry. Die flits kan helder skyn of dit kan flikker.				
	SKRYF	Skryf die  en  woorde in jou woordeboek.				

MAANDAG AKTIWITEIT 2





	LEES	Lees die  en  woorde van Maandag Aktiwiteit 1.				
	LEES	Frik wonder of die fraai meisie nog kwaad is vir hom. Miskien as hy sê dat sy met sy flits kan speel sal sy nie meer kwaad wees nie.				
	SKRYF	Teken 'n prentjie van: frok				

DINSDAG AKTIWITEIT 1





	KYK & HERHAAL	voorvaders	boodskap	insek	pyle	boë
	KLANK	kwaai	kwas	kwaak	kweek	
		kwart	kwes	kwik	kwaad	

	LEES	My maag is so seer. Ek het 'n kwart van die koek geëet wat mamma gebak het. Mamma is nou kwaad en ek is nogal bang vir kwaai Mamma.
	SKRYF	Teken 'n prentjie van: kwas


DINSDAG AKTIWITEIT 2

	LEES	Lees die  en  woorde van Dinsdag Aktiwiteit 1.
	SKRYF	1. Hoeveel van die koek het jy geëet? Ek het 'n _____ van die koek _____. 2. Wie is nou kwaad? _____ is nou _____.

WOENSDAG AKTIWITEIT 1



	KYK & HERHAAL	voorvaders	boodskap	insek	pyle	boë
	KLANK	klim	klip	klas	kleur	
		klok	kla	klouter	klem	
	LEES	As die skool se klok lui is die klas baie bly. Die kinders klouter en klim oor die muur. Juffrou kan maar kla, hulle is so doof soos klippe.				
	SKRYF	1. Hoe doof is die kinders? Hulle is so _____ soos 'n _____. 2. Wat doen die kinders? Hulle _____ en _____ oor die _____.				

WOENSDAG AKTIWITEIT 2

	LEES	Lees die  en  woorde van Woensdag Aktiwiteit 1.
	SKRYF	Skryf die  en  woorde in jou woordeboek. Teken 'n prentjie van: klok

DONDERDAG AKTIWITEIT 1

	KYK & HERHAAL	voorvaders	boodskap	insek	pyle	boë
	KLANK	kwaai	kwas	kwaak	kweek	
		klim	klip	klas	kleur	

	LEES	<div data-bbox="534 907 1436 1556" data-label="Image">  </div> <p data-bbox="375 1601 1508 1971"> As jy mooi kyk sal jy die insek in die plante sien. Dit is 'n hotnotsgod. Hy is groen en soms is dit moeilik om hom in die plante te sien. Hierdie insek het vir ons voorvaders boodskappe gebring. </p>
--	-------------	---

DONDERDAG AKTIWITEIT 2



LEES

Lees die  en  woorde van Donderdag Aktiwiteit 1.



SKRYF

Teken 'n prentjie van jou gunsteling deel van die Grootboek storie.

VRYPAG AKTIWITEIT 1



LEES

Lees al die  en  woorde weer.



LEES

Lees die  en  woorde van Donderdag Aktiwiteit 1.

VRYPAG AKTIWITEIT 2



LEES

Lees al die  en  woorde weer.









SKRYF



Skryf die sinne in jou boek. Maak die foute reg.

1. Oupa staan voor 'n blink bord
2. Op die bort is 'n boodskap.
3. Is vasgeplak Die muur die Die teen bord



MAANDAG AKTIWITEIT 1



	KYK & HERHAAL	voorvaders	boodskap	insek	pyle	boë
	KLANK	frok	Frik	fraai	frons	
		flikker	flits	fluit	fluks	
	LEES	Frik fluit 'n vrolike deuntjie. Hy is bly. Hy het 'n flits vir sy verjaardag gekry. Die flits kan helder skyn of dit kan flikker.				
	SKRYF	Skryf die  en  woorde in jou woordeboek.				

MAANDAG AKTIWITEIT 2





	LEES	Lees die  en  woorde van Maandag Aktiwiteit 1.				
	LEES	Frik wonder of die fraai meisie nog kwaad is vir hom. Miskien as hy sê dat sy met sy flits kan speel sal sy nie meer kwaad wees nie.				
	SKRYF	Teken 'n prentjie van: frok				

DINSDAG AKTIWITEIT 1





	KYK & HERHAAL	voorvaders	boodskap	insek	pyle	boë
	KLANK	kwaai	kwas	kwaak	kweek	
		kwart	kwes	kwik	kwaad	

	LEES	My maag is so seer. Ek het 'n kwart van die koek geëet wat mamma gebak het. Mamma is nou kwaad en ek is nogal bang vir kwaai Mamma.
	SKRYF	Teken 'n prentjie van: kwas




DINSDAG AKTIWITEIT 2

	LEES	Lees die  en  woorde van Dinsdag Aktiwiteit 1.
	SKRYF	1. Hoeveel van die koek het jy geëet? Ek het 'n _____ van die koek _____. 2. Wie is nou kwaad? _____ is nou _____.


WOENSDAG AKTIWITEIT 1



	KYK & HERHAAL	voorvaders	boodskap	insek	pyle	boë
	KLANK	klim	klip	klas	kleur	
		klok	kla	klouter	klem	
	LEES	As die skool se klok lui is die klas baie bly. Die kinders klouter en klim oor die muur. Juffrou kan maar kla, hulle is so doof soos klippe.				
	SKRYF	1. Hoe doof is die kinders? Hulle is so _____ soos 'n _____. 2. Wat doen die kinders? Hulle _____ en _____ oor die _____.				

WOENSDAG AKTIWITEIT 2

	LEES	Lees die  en  woorde van Woensdag Aktiwiteit 1.
	SKRYF	Skryf die  en  woorde in jou woordeboek. Teken 'n prentjie van: klok

DONDERDAG AKTIWITEIT 1

	KYK & HERHAAL	voorvaders	boodskap	insek	pyle	boë
	KLANK	kwaai	kwas	kwaak	kweek	
		klim	klip	klas	kleur	

	LEES	<div data-bbox="534 907 1436 1556" data-label="Image">  </div> <p data-bbox="375 1601 1516 1971"> As jy mooi kyk sal jy die insek in die plante sien. Dit is 'n hotnotsgod. Hy is groen en soms is dit moeilik om hom in die plante te sien. Hierdie insek het vir ons voorvaders boodskappe gebring. </p>
--	-------------	---

DONDERDAG AKTIWITEIT 2



LEES

Lees die  en  woorde van Donderdag Aktiwiteit 1.



SKRYF

Teken 'n prentjie van jou gunsteling deel van die Grootboek storie.

VRYPDAG AKTIWITEIT 1



LEES

Lees al die  en  woorde weer.



LEES

Lees die  en  woorde van Donderdag Aktiwiteit 1.

VRYPDAG AKTIWITEIT 2



LEES

Lees al die  en  woorde weer.









SKRYF




Skryf die sinne in jou boek. Maak die foute reg.

1. Oupa staan voor 'n blink bord
2. Op die bort is 'n boodskap.
3. Is vasgeplak Die muur die Die teen bord



MAANDAG AKTIWITEIT 1



	KYK & HERHAAL	voorvaders	boodskap	insek	pyle	boë
	KLANK	frok	Frik	fraai	frons	
		flikker	flits	fluit	fluks	
	LEES	Frik fluit 'n vrolike deuntjie. Hy is bly. Hy het 'n flits vir sy verjaardag gekry. Die flits kan helder skyn of dit kan flikker.				
	SKRYF	Skryf die  en  woorde in jou woordeboek.				

MAANDAG AKTIWITEIT 2





	LEES	Lees die  en  woorde van Maandag Aktiwiteit 1.				
	LEES	Frik wonder of die fraai meisie nog kwaad is vir hom. Miskien as hy sê dat sy met sy flits kan speel sal sy nie meer kwaad wees nie.				
	SKRYF	Teken 'n prentjie van: frok				

DINSDAG AKTIWITEIT 1





	KYK & HERHAAL	voorvaders	boodskap	insek	pyle	boë
	KLANK	kwaai	kwas	kwaak	kweek	
		kwart	kwes	kwik	kwaad	

	LEES	My maag is so seer. Ek het 'n kwart van die koek geëet wat mamma gebak het. Mamma is nou kwaad en ek is nogal bang vir kwaai Mamma.
	SKRYF	Teken 'n prentjie van: kwas


DINSDAG AKTIWITEIT 2

	LEES	Lees die  en  woorde van Dinsdag Aktiwiteit 1.
	SKRYF	<p>1. Hoeveel van die koek het jy geëet? Ek het 'n _____ van die koek _____.</p> <p>2. Wie is nou kwaad? _____ is nou _____.</p>

WOENSDAG AKTIWITEIT 1



	KYK & HERHAAL	voorvaders	boodskap	insek	pyle	boë	
	KLANK	klim	klip	klas	kleur		
		klok	kla	klouter	klem		
	LEES	As die skool se klok lui is die klas baie bly. Die kinders klouter en klim oor die muur. Juffrou kan maar kla, hulle is so doof soos klippe.					
	SKRYF	<p>1. Hoe doof is die kinders? Hulle is so _____ soos 'n _____.</p> <p>2. Wat doen die kinders? Hulle _____ en _____ oor die _____.</p>					

WOENSDAG AKTIWITEIT 2

	LEES	Lees die  en  woorde van Woensdag Aktiwiteit 1.
	SKRYF	Skryf die  en  woorde in jou woordeboek. Teken 'n prentjie van: klok

DONDERDAG AKTIWITEIT 1

	KYK & HERHAAL	voorvaders	boodskap	insek	pyle	boë
	KLANK	kwaai	kwas	kwaak	kweek	
		klim	klip	klas	kleur	

	LEES	<div data-bbox="534 907 1436 1556" data-label="Image">  </div> <p data-bbox="375 1601 1508 1971"> As jy mooi kyk sal jy die insek in die plante sien. Dit is 'n hotnotsgod. Hy is groen en soms is dit moeilik om hom in die plante te sien. Hierdie insek het vir ons voorvaders boodskappe gebring. </p>
--	-------------	---

DONDERDAG AKTIWITEIT 2



LEES

Lees die  en  woorde van Donderdag Aktiwiteit 1.



SKRYF

Teken 'n prentjie van jou gunsteling deel van die Grootboek storie.

VRYPDAG AKTIWITEIT 1



LEES

Lees al die  en  woorde weer.



LEES

Lees die  en  woorde van Donderdag Aktiwiteit 1.

VRYPDAG AKTIWITEIT 2



LEES

Lees al die  en  woorde weer.









SKRYF



Skryf die sinne in jou boek. Maak die foute reg.

1. Oupa staan voor 'n blink bord
2. Op die bort is 'n boodskap.
3. Is vasgeplak Die muur die Die teen bord



MAANDAG AKTIWITEIT 1



	KYK & HERHAAL	voorvaders	boodskap	insek	pyle	boë
	KLANK	frok	Frik	fraai	frons	
		flikker	flits	fluit	fluks	
	LEES	Frik fluit 'n vrolike deuntjie. Hy is bly. Hy het 'n flits vir sy verjaardag gekry. Die flits kan helder skyn of dit kan flikker.				
	SKRYF	Skryf die  en  woorde in jou woordeboek.				

MAANDAG AKTIWITEIT 2





	LEES	Lees die  en  woorde van Maandag Aktiwiteit 1.				
	LEES	Frik wonder of die fraai meisie nog kwaad is vir hom. Miskien as hy sê dat sy met sy flits kan speel sal sy nie meer kwaad wees nie.				
	SKRYF	Teken 'n prentjie van: frok				

DINSDAG AKTIWITEIT 1





	KYK & HERHAAL	voorvaders	boodskap	insek	pyle	boë
	KLANK	kwaai	kwas	kwaak	kweek	
		kwart	kwes	kwik	kwaad	

	LEES	My maag is so seer. Ek het 'n kwart van die koek geëet wat mamma gebak het. Mamma is nou kwaad en ek is nogal bang vir kwaai Mamma.
	SKRYF	Teken 'n prentjie van: kwas




DINSDAG AKTIWITEIT 2

	LEES	Lees die  en  woorde van Dinsdag Aktiwiteit 1.
	SKRYF	1. Hoeveel van die koek het jy geëet? Ek het 'n _____ van die koek _____. 2. Wie is nou kwaad? _____ is nou _____.

WOENSDAG AKTIWITEIT 1



	KYK & HERHAAL	voorvaders	boodskap	insek	pyle	boë
	KLANK	klim	klip	klas	kleur	
		klok	kla	klouter	klem	
	LEES	As die skool se klok lui is die klas baie bly. Die kinders klouter en klim oor die muur. Juffrou kan maar kla, hulle is so doof soos klippe.				
	SKRYF	1. Hoe doof is die kinders? Hulle is so _____ soos 'n _____. 2. Wat doen die kinders? Hulle _____ en _____ oor die _____.				

WOENSDAG AKTIWITEIT 2

	LEES	Lees die  en  woorde van Woensdag Aktiwiteit 1.
	SKRYF	Skryf die  en  woorde in jou woordeboek. Teken 'n prentjie van: klok

DONDERDAG AKTIWITEIT 1

	KYK & HERHAAL	voorvaders	boodskap	insek	pyle	boë
	KLANK	kwaai	kwas	kwaak	kweek	
		klim	klip	klas	kleur	

	LEES	<div data-bbox="534 907 1436 1556" data-label="Image">  </div> <p data-bbox="375 1601 1508 1971"> As jy mooi kyk sal jy die insek in die plante sien. Dit is 'n hotnotsgod. Hy is groen en soms is dit moeilik om hom in die plante te sien. Hierdie insek het vir ons voorvaders boodskappe gebring. </p>
--	-------------	---

DONDERDAG AKTIWITEIT 2



LEES

Lees die  en  woorde van Donderdag Aktiwiteit 1.



SKRYF

Teken 'n prentjie van jou gunsteling deel van die Grootboek storie.

VRYPDAG AKTIWITEIT 1



LEES

Lees al die  en  woorde weer.



LEES

Lees die  en  woorde van Donderdag Aktiwiteit 1.

VRYPDAG AKTIWITEIT 2



LEES

Lees al die  en  woorde weer.









SKRYF






Skryf die sinne in jou boek. Maak die foute reg.

1. Oupa staan voor 'n blink bord
2. Op die bort is 'n boodskap.
3. Is vasgeplak Die muur die Die teen bord



MAANDAG AKTIWITEIT 1



	KYK & HERHAAL	voorvaders	boodskap	insek	pyle	boë
	KLANK	frok	Frik	fraai	frons	
		flikker	flits	fluit	fluks	
	LEES	Frik fluit 'n vrolike deuntjie. Hy is bly. Hy het 'n flits vir sy verjaardag gekry. Die flits kan helder skyn of dit kan flikker.				
	SKRYF	Skryf die  en  woorde in jou woordeboek.				

MAANDAG AKTIWITEIT 2





	LEES	Lees die  en  woorde van Maandag Aktiwiteit 1.				
	LEES	Frik wonder of die fraai meisie nog kwaad is vir hom. Miskien as hy sê dat sy met sy flits kan speel sal sy nie meer kwaad wees nie.				
	SKRYF	Teken 'n prentjie van: frok				

DINSDAG AKTIWITEIT 1





	KYK & HERHAAL	voorvaders	boodskap	insek	pyle	boë
	KLANK	kwaai	kwas	kwaak	kweek	
		kwart	kwes	kwik	kwaad	

	LEES	My maag is so seer. Ek het 'n kwart van die koek geëet wat mamma gebak het. Mamma is nou kwaad en ek is nogal bang vir kwaai Mamma.
	SKRYF	Teken 'n prentjie van: kwas


DINSDAG AKTIWITEIT 2

	LEES	Lees die  en  woorde van Dinsdag Aktiwiteit 1.
	SKRYF	<p>1. Hoeveel van die koek het jy geëet? Ek het 'n _____ van die koek _____.</p> <p>2. Wie is nou kwaad? _____ is nou _____.</p>

WOENSDAG AKTIWITEIT 1



	KYK & HERHAAL	voorvaders	boodskap	insek	pyle	boë
	KLANK	klim	klip	klas	kleur	
		LEES As die skool se klok lui is die klas baie bly. Die kinders klouter en klim oor die muur. Juffrou kan maar kla, hulle is so doof soos klippe.				
	SKRYF	<p>1. Hoe doof is die kinders? Hulle is so _____ soos 'n _____.</p> <p>2. Wat doen die kinders? Hulle _____ en _____ oor die _____.</p>				

WOENSDAG AKTIWITEIT 2

	LEES	Lees die  en  woorde van Woensdag Aktiwiteit 1.
	SKRYF	Skryf die  en  woorde in jou woordeboek. Teken 'n prentjie van: klok

DONDERDAG AKTIWITEIT 1

	KYK & HERHAAL	voorvaders	boodskap	insek	pyle	boë
	KLANK	kwaai	kwas	kwaak	kweek	
		klim	klip	klas	kleur	

	LEES	<div data-bbox="534 907 1436 1556" data-label="Image">  </div> <p data-bbox="375 1601 1508 1971"> As jy mooi kyk sal jy die insek in die plante sien. Dit is 'n hotnotsgod. Hy is groen en soms is dit moeilik om hom in die plante te sien. Hierdie insek het vir ons voorvaders boodskappe gebring. </p>
--	-------------	---

DONDERDAG AKTIWITEIT 2



LEES

Lees die  en 
woorde van Donderdag Aktiwiteit 1.



SKRYF

Teken 'n prentjie van jou gunsteling deel van die Grootboek storie.

VRYPDAG AKTIWITEIT 1



LEES

Lees al die  en  woorde weer.



LEES

Lees die  en 
woorde van Donderdag Aktiwiteit 1.

VRYPDAG AKTIWITEIT 2



LEES

Lees al die  en  woorde weer.









SKRYF



Skryf die sinne in jou boek. Maak die foute reg.

1. Oupa staan voor 'n blink bord
2. Op die bort is 'n boodskap.
3. Is vasgeplak Die muur die Die teen bord



MAANDAG AKTIWITEIT 1



	KYK & HERHAAL	voorvaders	boodskap	insek	pyle	boë
	KLANK	frok	Frik	fraai	frons	
		flikker	flits	fluit	fluks	
	LEES	Frik fluit 'n vrolike deuntjie. Hy is bly. Hy het 'n flits vir sy verjaardag gekry. Die flits kan helder skyn of dit kan flikker.				
	SKRYF	Skryf die  en  woorde in jou woordeboek.				

MAANDAG AKTIWITEIT 2





	LEES	Lees die  en  woorde van Maandag Aktiwiteit 1.				
	LEES	Frik wonder of die fraai meisie nog kwaad is vir hom. Miskien as hy sê dat sy met sy flits kan speel sal sy nie meer kwaad wees nie.				
	SKRYF	Teken 'n prentjie van: frok				

DINSDAG AKTIWITEIT 1





	KYK & HERHAAL	voorvaders	boodskap	insek	pyle	boë
	KLANK	kwaai	kwas	kwaak	kweek	
		kwart	kwes	kwik	kwaad	

	LEES	My maag is so seer. Ek het 'n kwart van die koek geëet wat mamma gebak het. Mamma is nou kwaad en ek is nogal bang vir kwaai Mamma.
	SKRYF	Teken 'n prentjie van: kwas




DINSDAG AKTIWITEIT 2

	LEES	Lees die  en  woorde van Dinsdag Aktiwiteit 1.
	SKRYF	1. Hoeveel van die koek het jy geëet? Ek het 'n _____ van die koek _____. 2. Wie is nou kwaad? _____ is nou _____.

WOENSDAG AKTIWITEIT 1



	KYK & HERHAAL	voorvaders	boodskap	insek	pyle	boë
	KLANK	klim	klip	klas	kleur	
		klok	kla	klouter	klem	
	LEES	As die skool se klok lui is die klas baie bly. Die kinders klouter en klim oor die muur. Juffrou kan maar kla, hulle is so doof soos klippe.				
	SKRYF	1. Hoe doof is die kinders? Hulle is so _____ soos 'n _____. 2. Wat doen die kinders? Hulle _____ en _____ oor die _____.				

WOENSDAG AKTIWITEIT 2

	LEES	Lees die  en  woorde van Woensdag Aktiwiteit 1.
	SKRYF	Skryf die  en  woorde in jou woordeboek. Teken 'n prentjie van: klok

DONDERDAG AKTIWITEIT 1

	KYK & HERHAAL	voorvaders	boodskap	insek	pyle	boë
	KLANK	kwaai	kwas	kwaak	kweek	
		klim	klip	klas	kleur	

	LEES	<div data-bbox="534 907 1436 1556" data-label="Image">  </div> <p data-bbox="375 1601 1508 1971"> As jy mooi kyk sal jy die insek in die plante sien. Dit is 'n hotnotsgod. Hy is groen en soms is dit moeilik om hom in die plante te sien. Hierdie insek het vir ons voorvaders boodskappe gebring. </p>
--	-------------	---

DONDERDAG AKTIWITEIT 2



LEES

Lees die  en  woorde van Donderdag Aktiwiteit 1.



SKRYF

Teken 'n prentjie van jou gunsteling deel van die Grootboek storie.

VRYPDAG AKTIWITEIT 1



LEES

Lees al die  en  woorde weer.



LEES

Lees die  en  woorde van Donderdag Aktiwiteit 1.

VRYPDAG AKTIWITEIT 2



LEES

Lees al die  en  woorde weer.









SKRYF






Skryf die sinne in jou boek. Maak die foute reg.

1. Oupa staan voor 'n blink bord
2. Op die bort is 'n boodskap.
3. Is vasgeplak Die muur die Die teen bord



MAANDAG AKTIWITEIT 1



	KYK & HERHAAL	voorvaders	boodskap	insek	pyle	boë
	KLANK	frok	Frik	fraai	frons	
		flikker	flits	fluit	fluks	
	LEES	Frik fluit 'n vrolike deuntjie. Hy is bly. Hy het 'n flits vir sy verjaardag gekry. Die flits kan helder skyn of dit kan flikker.				
	SKRYF	Skryf die  en  woorde in jou woordeboek.				

MAANDAG AKTIWITEIT 2





	LEES	Lees die  en  woorde van Maandag Aktiwiteit 1.				
	LEES	Frik wonder of die fraai meisie nog kwaad is vir hom. Miskien as hy sê dat sy met sy flits kan speel sal sy nie meer kwaad wees nie.				
	SKRYF	Teken 'n prentjie van: frok				

DINSDAG AKTIWITEIT 1





	KYK & HERHAAL	voorvaders	boodskap	insek	pyle	boë
	KLANK	kwaai	kwas	kwaak	kweek	
		kwart	kwes	kwik	kwaad	

	LEES	My maag is so seer. Ek het 'n kwart van die koek geëet wat mamma gebak het. Mamma is nou kwaad en ek is nogal bang vir kwaai Mamma.
	SKRYF	Teken 'n prentjie van: kwas


DINSDAG AKTIWITEIT 2

	LEES	Lees die  en  woorde van Dinsdag Aktiwiteit 1.
	SKRYF	<p>1. Hoeveel van die koek het jy geëet? Ek het 'n _____ van die koek _____.</p> <p>2. Wie is nou kwaad? _____ is nou _____.</p>

WOENSDAG AKTIWITEIT 1



	KYK & HERHAAL	voorvaders	boodskap	insek	pyle	boë
	KLANK	klim	klip	klas	kleur	
		LEES As die skool se klok lui is die klas baie bly. Die kinders klouter en klim oor die muur. Juffrou kan maar kla, hulle is so doof soos klippe.				
	SKRYF	<p>1. Hoe doof is die kinders? Hulle is so _____ soos 'n _____.</p> <p>2. Wat doen die kinders? Hulle _____ en _____ oor die _____.</p>				

WOENSDAG AKTIWITEIT 2

	LEES	Lees die  en  woorde van Woensdag Aktiwiteit 1.
	SKRYF	Skryf die  en  woorde in jou woordeboek. Teken 'n prentjie van: klok

DONDERDAG AKTIWITEIT 1

	KYK & HERHAAL	voorvaders	boodskap	insek	pyle	boë
	KLANK	kwaai	kwas	kwaak	kweek	
		klim	klip	klas	kleur	

	LEES	<div data-bbox="534 907 1436 1556" data-label="Image">  </div> <p data-bbox="375 1601 1508 1971"> As jy mooi kyk sal jy die insek in die plante sien. Dit is 'n hotnotsgod. Hy is groen en soms is dit moeilik om hom in die plante te sien. Hierdie insek het vir ons voorvaders boodskappe gebring. </p>
--	-------------	---

DONDERDAG AKTIWITEIT 2



LEES

Lees die  en  woorde van Donderdag Aktiwiteit 1.



SKRYF

Teken 'n prentjie van jou gunsteling deel van die Grootboek storie.

VRYPDAG AKTIWITEIT 1



LEES

Lees al die  en  woorde weer.



LEES

Lees die  en  woorde van Donderdag Aktiwiteit 1.

VRYPDAG AKTIWITEIT 2



LEES

Lees al die  en  woorde weer.









SKRYF



Skryf die sinne in jou boek. Maak die foute reg.

1. Oupa staan voor 'n blink bord
2. Op die bort is 'n boodskap.
3. Is vasgeplak Die muur die Die teen bord



MAANDAG AKTIWITEIT 1



	KYK & HERHAAL	voorvaders	boodskap	insek	pyle	boë
	KLANK	frok	Frik	fraai	frons	
		flikker	flits	fluit	fluks	
	LEES	Frik fluit 'n vrolike deuntjie. Hy is bly. Hy het 'n flits vir sy verjaardag gekry. Die flits kan helder skyn of dit kan flikker.				
	SKRYF	Skryf die  en  woorde in jou woordeboek.				

MAANDAG AKTIWITEIT 2





	LEES	Lees die  en  woorde van Maandag Aktiwiteit 1.				
	LEES	Frik wonder of die fraai meisie nog kwaad is vir hom. Miskien as hy sê dat sy met sy flits kan speel sal sy nie meer kwaad wees nie.				
	SKRYF	Teken 'n prentjie van: frok				

DINSDAG AKTIWITEIT 1





	KYK & HERHAAL	voorvaders	boodskap	insek	pyle	boë
	KLANK	kwaai	kwas	kwaak	kweek	
		kwart	kwes	kwik	kwaad	

	LEES	My maag is so seer. Ek het 'n kwart van die koek geëet wat mamma gebak het. Mamma is nou kwaad en ek is nogal bang vir kwaai Mamma.
	SKRYF	Teken 'n prentjie van: kwas




DINSDAG AKTIWITEIT 2

	LEES	Lees die  en  woorde van Dinsdag Aktiwiteit 1.
	SKRYF	1. Hoeveel van die koek het jy geëet? Ek het 'n _____ van die koek _____. 2. Wie is nou kwaad? _____ is nou _____.

WOENSDAG AKTIWITEIT 1



	KYK & HERHAAL	voorvaders	boodskap	insek	pyle	boë
	KLANK	klim	klip	klas	kleur	
		klok	kla	klouter	klem	
	LEES	As die skool se klok lui is die klas baie bly. Die kinders klouter en klim oor die muur. Juffrou kan maar kla, hulle is so doof soos klippe.				
	SKRYF	1. Hoe doof is die kinders? Hulle is so _____ soos 'n _____. 2. Wat doen die kinders? Hulle _____ en _____ oor die _____.				

WOENSDAG AKTIWITEIT 2

	LEES	Lees die  en  woorde van Woensdag Aktiwiteit 1.
	SKRYF	Skryf die  en  woorde in jou woordeboek. Teken 'n prentjie van: klok

DONDERDAG AKTIWITEIT 1

	KYK & HERHAAL	voorvaders	boodskap	insek	pyle	boë
	KLANK	kwaai	kwas	kwaak	kweek	
		klim	klip	klas	kleur	

	LEES	<div data-bbox="534 907 1436 1556" data-label="Image">  </div> <p data-bbox="375 1601 1508 1971"> As jy mooi kyk sal jy die insek in die plante sien. Dit is 'n hotnotsgod. Hy is groen en soms is dit moeilik om hom in die plante te sien. Hierdie insek het vir ons voorvaders boodskappe gebring. </p>
--	-------------	---

DONDERDAG AKTIWITEIT 2



LEES

Lees die  en  woorde van Donderdag Aktiwiteit 1.



SKRYF

Teken 'n prentjie van jou gunsteling deel van die Grootboek storie.

VRYPDAG AKTIWITEIT 1



LEES

Lees al die  en  woorde weer.



LEES

Lees die  en  woorde van Donderdag Aktiwiteit 1.

VRYPDAG AKTIWITEIT 2



LEES

Lees al die  en  woorde weer.









SKRYF






Skryf die sinne in jou boek. Maak die foute reg.

1. Oupa staan voor 'n blink bord
2. Op die bort is 'n boodskap.
3. Is vasgeplak Die muur die Die teen bord



MAANDAG AKTIWITEIT 1



	KYK & HERHAAL	voorvaders	boodskap	insek	pyle	boë
	KLANK	frok	Frik	fraai	frons	
		flikker	flits	fluit	fluks	
	LEES	Frik fluit 'n vrolike deuntjie. Hy is bly. Hy het 'n flits vir sy verjaardag gekry. Die flits kan helder skyn of dit kan flikker.				
	SKRYF	Skryf die  en  woorde in jou woordeboek.				

MAANDAG AKTIWITEIT 2


	LEES	Lees die  en  woorde van Maandag Aktiwiteit 1.				
	LEES	Frik wonder of die fraai meisie nog kwaad is vir hom. Miskien as hy sê dat sy met sy flits kan speel sal sy nie meer kwaad wees nie.				
	SKRYF	Teken 'n prentjie van: frok				

DINSDAG AKTIWITEIT 1





	KYK & HERHAAL	voorvaders	boodskap	insek	pyle	boë
	KLANK	kwaai	kwas	kwaak	kweek	
		kwart	kwes	kwik	kwaad	

	LEES	My maag is so seer. Ek het 'n kwart van die koek geëet wat mamma gebak het. Mamma is nou kwaad en ek is nogal bang vir kwaai Mamma.
	SKRYF	Teken 'n prentjie van: kwas


DINSDAG AKTIWITEIT 2

	LEES	Lees die  en  woorde van Dinsdag Aktiwiteit 1.
	SKRYF	1. Hoeveel van die koek het jy geëet? Ek het 'n _____ van die koek _____. 2. Wie is nou kwaad? _____ is nou _____.

WOENSDAG AKTIWITEIT 1



	KYK & HERHAAL	voorvaders	boodskap	insek	pyle	boë
	KLANK	klim	klip	klas	kleur	
		klok	kla	klouter	klem	
	LEES	As die skool se klok lui is die klas baie bly. Die kinders klouter en klim oor die muur. Juffrou kan maar kla, hulle is so doof soos klippe.				
	SKRYF	1. Hoe doof is die kinders? Hulle is so _____ soos 'n _____. 2. Wat doen die kinders? Hulle _____ en _____ oor die _____.				

WOENSDAG AKTIWITEIT 2

	LEES	Lees die  en  woorde van Woensdag Aktiwiteit 1.
	SKRYF	Skryf die  en  woorde in jou woordeboek. Teken 'n prentjie van: klok

DONDERDAG AKTIWITEIT 1

	KYK & HERHAAL	voorvaders	boodskap	insek	pyle	boë
	KLANK	kwaai	kwas	kwaak	kweek	
		klim	klip	klas	kleur	

	LEES	<div data-bbox="534 907 1436 1556" data-label="Image">  </div> <p data-bbox="375 1601 1508 1971"> As jy mooi kyk sal jy die insek in die plante sien. Dit is 'n hotnotsgod. Hy is groen en soms is dit moeilik om hom in die plante te sien. Hierdie insek het vir ons voorvaders boodskappe gebring. </p>
--	-------------	---

DONDERDAG AKTIWITEIT 2



LEES

Lees die  en 
woorde van Donderdag Aktiwiteit 1.



SKRYF

Teken 'n prentjie van jou gunsteling deel van die Grootboek storie.

VRYPDAG AKTIWITEIT 1



LEES

Lees al die  en  woorde weer.



LEES

Lees die  en 
woorde van Donderdag Aktiwiteit 1.

VRYPDAG AKTIWITEIT 2



LEES

Lees al die  en  woorde weer.









SKRYF



Skryf die sinne in jou boek. Maak die foute reg.

1. Oupa staan voor 'n blink bord
2. Op die bort is 'n boodskap.
3. Is vasgeplak Die muur die Die teen bord



MAANDAG AKTIWITEIT 1



	KYK & HERHAAL	voorvaders	boodskap	insek	pyle	boë
	KLANK	frok	Frik	fraai	frons	
		flikker	flits	fluit	fluks	
	LEES	Frik fluit 'n vrolike deuntjie. Hy is bly. Hy het 'n flits vir sy verjaardag gekry. Die flits kan helder skyn of dit kan flikker.				
	SKRYF	Skryf die  en  woorde in jou woordeboek.				

MAANDAG AKTIWITEIT 2





	LEES	Lees die  en  woorde van Maandag Aktiwiteit 1.				
	LEES	Frik wonder of die fraai meisie nog kwaad is vir hom. Miskien as hy sê dat sy met sy flits kan speel sal sy nie meer kwaad wees nie.				
	SKRYF	Teken 'n prentjie van: frok				

DINSDAG AKTIWITEIT 1





	KYK & HERHAAL	voorvaders	boodskap	insek	pyle	boë
	KLANK	kwaai	kwas	kwaak	kweek	
		kwart	kwes	kwik	kwaad	

	LEES	My maag is so seer. Ek het 'n kwart van die koek geëet wat mamma gebak het. Mamma is nou kwaad en ek is nogal bang vir kwaai Mamma.
	SKRYF	Teken 'n prentjie van: kwas




DINSDAG AKTIWITEIT 2

	LEES	Lees die  en  woorde van Dinsdag Aktiwiteit 1.
	SKRYF	1. Hoeveel van die koek het jy geëet? Ek het 'n _____ van die koek _____. 2. Wie is nou kwaad? _____ is nou _____.


WOENSDAG AKTIWITEIT 1



	KYK & HERHAAL	voorvaders	boodskap	insek	pyle	boë
	KLANK	klim	klip	klas	kleur	
		klok	kla	klouter	klem	
	LEES	As die skool se klok lui is die klas baie bly. Die kinders klouter en klim oor die muur. Juffrou kan maar kla, hulle is so doof soos klippe.				
	SKRYF	1. Hoe doof is die kinders? Hulle is so _____ soos 'n _____. 2. Wat doen die kinders? Hulle _____ en _____ oor die _____.				

WOENSDAG AKTIWITEIT 2

	LEES	Lees die  en  woorde van Woensdag Aktiwiteit 1.
	SKRYF	Skryf die  en  woorde in jou woordeboek. Teken 'n prentjie van: klok

DONDERDAG AKTIWITEIT 1

	KYK & HERHAAL	voorvaders	boodskap	insek	pyle	boë
	KLANK	kwaai	kwas	kwaak	kweek	
		klim	klip	klas	kleur	

	LEES	<div data-bbox="534 907 1436 1556" data-label="Image">  </div> <p data-bbox="375 1601 1508 1971">As jy mooi kyk sal jy die insek in die plante sien. Dit is 'n hotnotsgod. Hy is groen en soms is dit moeilik om hom in die plante te sien. Hierdie insek het vir ons voorvaders boodskappe gebring.</p>
--	-------------	---

DONDERDAG AKTIWITEIT 2



LEES

Lees die  en  woorde van Donderdag Aktiwiteit 1.



SKRYF

Teken 'n prentjie van jou gunsteling deel van die Grootboek storie.

VRYPDAG AKTIWITEIT 1



LEES

Lees al die  en  woorde weer.



LEES

Lees die  en  woorde van Donderdag Aktiwiteit 1.

VRYPDAG AKTIWITEIT 2



LEES

Lees al die  en  woorde weer.



SKRYF






Skryf die sinne in jou boek. Maak die foute reg.

1. Oupa staan voor 'n blink bord
2. Op die bort is 'n boodskap.
3. Is vasgeplak Die muur die Die teen bord

MAANDAG AKTIWITEIT 1



	KYK & HERHAAL	naald	siekte	pokke	koeie	beskerm
	KLANK	kwart	kwes	kwik	kwaad	
		klok	kla	klouter	klem	
	LEES	Juffrou is kwaad. Die kinders raas. Sy kan nie die klok hoor lui nie. Die kinders klouter oor die banke en maak 'n groot geraas!				
	SKRYF	Skryf die  en  woorde in jou woordeboek.				

MAANDAG AKTIWITEIT 2





	LEES	Lees die  en  woorde van Maandag Aktiwiteit 1.				
	LEES	Juffrou gaan by die hoof kla. Die kinders skrik groot. Hulle is bang vir die hoof. Hulle klouter nie meer oor die banke nie. Hulle sit nou doodstil.				
	SKRYF	Teken 'n prentjie van: kwaad				

DINSDAG AKTIWITEIT 1

	KYK & HERHAAL	naald	siekte	pokke	koeie	beskerm
	KLANK	mat	bek	gom	dun	
		pik	raam	veer	toon	

	LEES	Op die mat is 'n dun swart slang. Ek is bang hy gaan my pik. Hy gaan dalk my toon pik. Miskien as ek hom kielie met 'n veer, sal hy my nie pik nie.
	SKRYF	Teken 'n prentjie van: gom

DINSDAG AKTIWITEIT 2

	LEES	Lees die  en  woorde van Dinsdag Aktiwiteit 1.
	SKRYF	<p>1. Waar is die swart slang? Die _____ is op die mat.</p> <p>2. Waarmee gaan ek hom kielie? Ek gaan hom met 'n _____.</p>



WOENSDAG AKTIWITEIT 1

	KYK & HERHAAL	naald	siekte	pokke	koeie	beskerm
	KLANK	kaas	keel	boot	vuur	
		koek	sien	huis	goud	
	LEES	Ntando hou van brood met kaas op. Hy braai dit op die vuur totdat die kaas smelt. Die warm kaas brand sy keel. Ntando sien die glas water. Hy drink dit vinnig.				
	SKRYF	<p>1. Waarvan hou Ntando? _____ hou van _____ op sy _____.</p> <p>2. Dink jy die kaas is warm? _____, dit is _____, dit brand sy _____.</p>				

WOENSDAG AKTIWITEIT 2

	LEES	Lees die  en  woorde van Woensdag Aktiwiteit 1.
	SKRYF	Skryf die  en  woorde in jou woordeboek. Teken 'n prentjie van: goud

DONDERDAG AKTIWITEIT 1

	KYK & HERHAAL	naald	siekte	pokke	koeie	beskerm
	KLANK	reuk	eina	braai	fooi	
		broei	meeu	bloed	sluit	

	LEES	<div data-bbox="582 896 1284 1478" data-label="Image"> </div> <p data-bbox="367 1534 1500 2060"> Jy is heel moontlik al vantevore ingeënt, maar het jy al ooit gewonder hoe inenting werk? Weet jy wat gebeur wanneer die naald in jou arm in gaan? Wanneer jy 'n inenting kry, word 'n klein bietjie van 'n siekte in jou liggaam ingespuit. Dit help jou liggaam om teen die siekte te veg. </p>
--	-------------	--

DONDERDAG AKTIWITEIT 2



LEES

Lees die  en  woorde van Donderdag Aktiwiteit 1.



SKRYF

Teken 'n prentjie van jou gunsteling deel van die Grootboek storie.

VRYDAG AKTIWITEIT 1



LEES

Lees al die  en  woorde weer.



LEES

Lees die  en  woorde van Donderdag Aktiwiteit 1.

VRYDAY AKTIWITEIT 2



LEES

Lees al die  en  woorde weer.



SKRYF





Skryf die sinne in jou boek. Maak die foute reg.

1. Weet jy wat gebeur wanneer die naald in jou arm ingaan.
2. Dit help jou liggaam bou teen hierdie siekte.
3. Ingeëent vantevore al moontlik heel is jy.

MAANDAG AKTIWITEIT 1



	KYK & HERHAAL	naald	siekte	pokke	koeie	beskerm
	KLANK	kwart	kwes	kwik	kwaad	
		klok	kla	klouter	klem	
	LEES	Juffrou is kwaad. Die kinders raas. Sy kan nie die klok hoor lui nie. Die kinders klouter oor die banke en maak 'n groot geraas!				
	SKRYF	Skryf die  en  woorde in jou woordeboek.				

MAANDAG AKTIWITEIT 2





	LEES	Lees die  en  woorde van Maandag Aktiwiteit 1.				
	LEES	Juffrou gaan by die hoof kla. Die kinders skrik groot. Hulle is bang vir die hoof. Hulle klouter nie meer oor die banke nie. Hulle sit nou doodstil.				
	SKRYF	Teken 'n prentjie van: kwaad				

DINSDAG AKTIWITEIT 1

	KYK & HERHAAL	naald	siekte	pokke	koeie	beskerm
	KLANK	mat	bek	gom	dun	
		pik	raam	veer	toon	

	LEES	Op die mat is 'n dun swart slang. Ek is bang hy gaan my pik. Hy gaan dalk my toon pik. Miskien as ek hom kielie met 'n veer, sal hy my nie pik nie.
	SKRYF	Teken 'n prentjie van: gom


DINSDAG AKTIWITEIT 2

	LEES	Lees die  en  woorde van Dinsdag Aktiwiteit 1.
	SKRYF	1. Waar is die swart slang? Die _____ is op die mat. 2. Waarmee gaan ek hom kielie? Ek gaan hom met 'n _____.



WOENSDAG AKTIWITEIT 1

	KYK & HERHAAL	naald	siekte	pokke	koeie	beskerm
	KLANK	kaas	keel	boot	vuur	
		koek	sien	huis	goud	
	LEES	Ntando hou van brood met kaas op. Hy braai dit op die vuur totdat die kaas smelt. Die warm kaas brand sy keel. Ntando sien die glas water. Hy drink dit vinnig.				
	SKRYF	1. Waarvan hou Ntando? _____ hou van _____ op sy _____. 2. Dink jy die kaas is warm? _____, dit is _____, dit brand sy _____.				

WOENSDAG AKTIWITEIT 2

	LEES	Lees die  en  woorde van Woensdag Aktiwiteit 1.
	SKRYF	Skryf die  en  woorde in jou woordeboek. Teken 'n prentjie van: goud

DONDERDAG AKTIWITEIT 1

	KYK & HERHAAL	naald	siekte	pokke	koeie	beskerm
	KLANK	reuk	eina	braai	fooi	
		broei	meeu	bloed	sluit	

	LEES	<div data-bbox="582 896 1284 1478" data-label="Image"> </div> <p data-bbox="367 1534 1500 2060">Jy is heel moontlik al vantevore ingeënt, maar het jy al ooit gewonder hoe inenting werk? Weet jy wat gebeur wanneer die naald in jou arm in gaan? Wanneer jy 'n inenting kry, word 'n klein bietjie van 'n siekte in jou liggaam ingespuut. Dit help jou liggaam om teen die siekte te veg.</p>
--	-------------	--

DONDERDAG AKTIWITEIT 2



LEES

Lees die  en  woorde van Donderdag Aktiwiteit 1.



SKRYF

Teken 'n prentjie van jou gunsteling deel van die Grootboek storie.

VRYDAG AKTIWITEIT 1



LEES

Lees al die  en  woorde weer.



LEES

Lees die  en  woorde van Donderdag Aktiwiteit 1.

VRYDAY AKTIWITEIT 2



LEES

Lees al die  en  woorde weer.



SKRYF





Skryf die sinne in jou boek. Maak die foute reg.

1. Weet jy wat gebeur wanneer die naald in jou arm ingaan.
2. Dit help jou liggaam bou teen hierdie siekte.
3. Ingeëent vantevore al moontlik heel is jy.

MAANDAG AKTIWITEIT 1



	KYK & HERHAAL	naald	siekte	pokke	koeie	beskerm
	KLANK	kwart	kwes	kwik	kwaad	
		klok	kla	klouter	klem	
	LEES	Juffrou is kwaad. Die kinders raas. Sy kan nie die klok hoor lui nie. Die kinders klouter oor die banke en maak 'n groot geraas!				
	SKRYF	Skryf die  en  woorde in jou woordeboek.				

MAANDAG AKTIWITEIT 2





	LEES	Lees die  en  woorde van Maandag Aktiwiteit 1.				
	LEES	Juffrou gaan by die hoof kla. Die kinders skrik groot. Hulle is bang vir die hoof. Hulle klouter nie meer oor die banke nie. Hulle sit nou doodstil.				
	SKRYF	Teken 'n prentjie van: kwaad				

DINSDAG AKTIWITEIT 1

	KYK & HERHAAL	naald	siekte	pokke	koeie	beskerm
	KLANK	mat	bek	gom	dun	
		pik	raam	veer	toon	

	LEES	Op die mat is 'n dun swart slang. Ek is bang hy gaan my pik. Hy gaan dalk my toon pik. Miskien as ek hom kielie met 'n veer, sal hy my nie pik nie.
	SKRYF	Teken 'n prentjie van: gom

DINSDAG AKTIWITEIT 2

	LEES	Lees die  en  woorde van Dinsdag Aktiwiteit 1.
	SKRYF	<p>1. Waar is die swart slang? Die _____ is op die mat.</p> <p>2. Waarmee gaan ek hom kielie? Ek gaan hom met 'n _____.</p>



WOENSDAG AKTIWITEIT 1

	KYK & HERHAAL	naald	siekte	pokke	koeie	beskerm
	KLANK	kaas	keel	boot	vuur	
		koek	sien	huis	goud	
	LEES	Ntando hou van brood met kaas op. Hy braai dit op die vuur totdat die kaas smelt. Die warm kaas brand sy keel. Ntando sien die glas water. Hy drink dit vinnig.				
	SKRYF	<p>1. Waarvan hou Ntando? _____ hou van _____ op sy _____.</p> <p>2. Dink jy die kaas is warm? _____, dit is _____, dit brand sy _____.</p>				

WOENSDAG AKTIWITEIT 2

	LEES	Lees die  en  woorde van Woensdag Aktiwiteit 1.
	SKRYF	Skryf die  en  woorde in jou woordeboek. Teken 'n prentjie van: goud

DONDERDAG AKTIWITEIT 1

	KYK & HERHAAL	naald	siekte	pokke	koeie	beskerm
	KLANK	reuk	eina	braai	fooi	
		broei	meeu	bloed	sluit	

	LEES	<div data-bbox="582 896 1284 1478" data-label="Image"> </div> <p data-bbox="367 1534 1500 2060"> Jy is heel moontlik al vantevore ingeënt, maar het jy al ooit gewonder hoe inenting werk? Weet jy wat gebeur wanneer die naald in jou arm in gaan? Wanneer jy 'n inenting kry, word 'n klein bietjie van 'n siekte in jou liggaam ingespuit. Dit help jou liggaam om teen die siekte te veg. </p>
--	-------------	--

DONDERDAG AKTIWITEIT 2



LEES

Lees die  en  woorde van Donderdag Aktiwiteit 1.



SKRYF

Teken 'n prentjie van jou gunsteling deel van die Grootboek storie.

VRYDAG AKTIWITEIT 1



LEES

Lees al die  en  woorde weer.



LEES

Lees die  en  woorde van Donderdag Aktiwiteit 1.

VRYDAY AKTIWITEIT 2



LEES

Lees al die  en  woorde weer.



SKRYF





Skryf die sinne in jou boek. Maak die foute reg.

1. Weet jy wat gebeur wanneer die naald in jou arm ingaan.
2. Dit help jou liggaam bou teen hierdie siekte.
3. Ingeëent vantevore al moontlik heel is jy.

MAANDAG AKTIWITEIT 1



	KYK & HERHAAL	naald	siekte	pokke	koeie	beskerm
	KLANK	kwart	kwes	kwik	kwaad	
		klok	kla	klouter	klem	
	LEES	Juffrou is kwaad. Die kinders raas. Sy kan nie die klok hoor lui nie. Die kinders klouter oor die banke en maak 'n groot geraas!				
	SKRYF	Skryf die  en  woorde in jou woordeboek.				

MAANDAG AKTIWITEIT 2





	LEES	Lees die  en  woorde van Maandag Aktiwiteit 1.				
	LEES	Juffrou gaan by die hoof kla. Die kinders skrik groot. Hulle is bang vir die hoof. Hulle klouter nie meer oor die banke nie. Hulle sit nou doodstil.				
	SKRYF	Teken 'n prentjie van: kwaad				

DINSDAG AKTIWITEIT 1

	KYK & HERHAAL	naald	siekte	pokke	koeie	beskerm
	KLANK	mat	bek	gom	dun	
		pik	raam	veer	toon	

	LEES	Op die mat is 'n dun swart slang. Ek is bang hy gaan my pik. Hy gaan dalk my toon pik. Miskien as ek hom kielie met 'n veer, sal hy my nie pik nie.
	SKRYF	Teken 'n prentjie van: gom


DINSDAG AKTIWITEIT 2

	LEES	Lees die  en  woorde van Dinsdag Aktiwiteit 1.
	SKRYF	1. Waar is die swart slang? Die _____ is op die mat. 2. Waarmee gaan ek hom kielie? Ek gaan hom met 'n _____.



WOENSDAG AKTIWITEIT 1

	KYK & HERHAAL	naald	siekte	pokke	koeie	beskerm
	KLANK	kaas	keel	boot	vuur	
		koek	sien	huis	goud	
	LEES	Ntando hou van brood met kaas op. Hy braai dit op die vuur totdat die kaas smelt. Die warm kaas brand sy keel. Ntando sien die glas water. Hy drink dit vinnig.				
	SKRYF	1. Waarvan hou Ntando? _____ hou van _____ op sy _____. 2. Dink jy die kaas is warm? _____, dit is _____, dit brand sy _____.				

WOENSDAG AKTIWITEIT 2

	LEES	Lees die  en  woorde van Woensdag Aktiwiteit 1.
	SKRYF	Skryf die  en  woorde in jou woordeboek. Teken 'n prentjie van: goud

DONDERDAG AKTIWITEIT 1

	KYK & HERHAAL	naald	siekte	pokke	koeie	beskerm
	KLANK	reuk	eina	braai	fooi	
		broei	meeu	bloed	sluit	

	LEES	<div data-bbox="582 884 1284 1478" data-label="Image"> </div> <p data-bbox="367 1534 1500 2060">Jy is heel moontlik al vantevore ingeënt, maar het jy al ooit gewonder hoe inenting werk? Weet jy wat gebeur wanneer die naald in jou arm in gaan? Wanneer jy 'n inenting kry, word 'n klein bietjie van 'n siekte in jou liggaam ingespuit. Dit help jou liggaam om teen die siekte te veg.</p>
--	-------------	--

DONDERDAG AKTIWITEIT 2



LEES

Lees die  en  woorde van Donderdag Aktiwiteit 1.



SKRYF

Teken 'n prentjie van jou gunsteling deel van die Grootboek storie.

VRYDAG AKTIWITEIT 1



LEES

Lees al die  en  woorde weer.



LEES

Lees die  en  woorde van Donderdag Aktiwiteit 1.

VRYDAY AKTIWITEIT 2



LEES

Lees al die  en  woorde weer.



SKRYF



Skryf die sinne in jou boek. Maak die foute reg.

1. Weet jy wat gebeur wanneer die naald in jou arm ingaan.
2. Dit help jou liggaam bou teen hierdie siekte.
3. Ingeëent vantevore al moontlik heel is jy.

MAANDAG AKTIWITEIT 1



	KYK & HERHAAL	naald	siekte	pokke	koeie	beskerm
	KLANK	kwart	kwes	kwik	kwaad	
		klok	kla	klouter	klem	
	LEES	Juffrou is kwaad. Die kinders raas. Sy kan nie die klok hoor lui nie. Die kinders klouter oor die banke en maak 'n groot geraas!				
	SKRYF	Skryf die  en  woorde in jou woordeboek.				

MAANDAG AKTIWITEIT 2





	LEES	Lees die  en  woorde van Maandag Aktiwiteit 1.				
	LEES	Juffrou gaan by die hoof kla. Die kinders skrik groot. Hulle is bang vir die hoof. Hulle klouter nie meer oor die banke nie. Hulle sit nou doodstil.				
	SKRYF	Teken 'n prentjie van: kwaad				

DINSDAG AKTIWITEIT 1

	KYK & HERHAAL	naald	siekte	pokke	koeie	beskerm
	KLANK	mat	bek	gom	dun	
		pik	raam	veer	toon	

	LEES	Op die mat is 'n dun swart slang. Ek is bang hy gaan my pik. Hy gaan dalk my toon pik. Miskien as ek hom kielie met 'n veer, sal hy my nie pik nie.
	SKRYF	Teken 'n prentjie van: gom

DINSDAG AKTIWITEIT 2

	LEES	Lees die  en  woorde van Dinsdag Aktiwiteit 1.
	SKRYF	<p>1. Waar is die swart slang? Die _____ is op die mat.</p> <p>2. Waarmee gaan ek hom kielie? Ek gaan hom met 'n _____.</p>



WOENSDAG AKTIWITEIT 1

	KYK & HERHAAL	naald	siekte	pokke	koeie	beskerm
	KLANK	kaas	keel	boot	vuur	
		koek	sien	huis	goud	
	LEES	Ntando hou van brood met kaas op. Hy braai dit op die vuur totdat die kaas smelt. Die warm kaas brand sy keel. Ntando sien die glas water. Hy drink dit vinnig.				
	SKRYF	<p>1. Waarvan hou Ntando? _____ hou van _____ op sy _____.</p> <p>2. Dink jy die kaas is warm? _____, dit is _____, dit brand sy _____.</p>				

WOENSDAG AKTIWITEIT 2

	LEES	Lees die  en  woorde van Woensdag Aktiwiteit 1.
	SKRYF	Skryf die  en  woorde in jou woordeboek. Teken 'n prentjie van: goud

DONDERDAG AKTIWITEIT 1

	KYK & HERHAAL	naald	siekte	pokke	koeie	beskerm
	KLANK	reuk	eina	braai	fooi	
		broei	meeu	bloed	sluit	

	LEES	<div data-bbox="582 896 1284 1478" data-label="Image"> </div> <p data-bbox="367 1534 1500 2060"> Jy is heel moontlik al vantevore ingeënt, maar het jy al ooit gewonder hoe inenting werk? Weet jy wat gebeur wanneer die naald in jou arm in gaan? Wanneer jy 'n inenting kry, word 'n klein bietjie van 'n siekte in jou liggaam ingespuit. Dit help jou liggaam om teen die siekte te veg. </p>
--	-------------	--

DONDERDAG AKTIWITEIT 2



LEES

Lees die  en  woorde van Donderdag Aktiwiteit 1.



SKRYF

Teken 'n prentjie van jou gunsteling deel van die Grootboek storie.

VRYDAG AKTIWITEIT 1



LEES

Lees al die  en  woorde weer.



LEES

Lees die  en  woorde van Donderdag Aktiwiteit 1.

VRYDAY AKTIWITEIT 2



LEES

Lees al die  en  woorde weer.



SKRYF





Skryf die sinne in jou boek. Maak die foute reg.

1. Weet jy wat gebeur wanneer die naald in jou arm ingaan.
2. Dit help jou liggaam bou teen hierdie siekte.
3. Ingeëent vantevore al moontlik heel is jy.

MAANDAG AKTIWITEIT 1



	KYK & HERHAAL	naald	siekte	pokke	koeie	beskerm
	KLANK	kwart	kwes	kwik	kwaad	
		klok	kla	klouter	klem	
	LEES	Juffrou is kwaad. Die kinders raas. Sy kan nie die klok hoor lui nie. Die kinders klouter oor die banke en maak 'n groot geraas!				
	SKRYF	Skryf die  en  woorde in jou woordeboek.				

MAANDAG AKTIWITEIT 2





	LEES	Lees die  en  woorde van Maandag Aktiwiteit 1.				
	LEES	Juffrou gaan by die hoof kla. Die kinders skrik groot. Hulle is bang vir die hoof. Hulle klouter nie meer oor die banke nie. Hulle sit nou doodstil.				
	SKRYF	Teken 'n prentjie van: kwaad				

DINSDAG AKTIWITEIT 1

	KYK & HERHAAL	naald	siekte	pokke	koeie	beskerm
	KLANK	mat	bek	gom	dun	
		pik	raam	veer	toon	

	LEES	Op die mat is 'n dun swart slang. Ek is bang hy gaan my pik. Hy gaan dalk my toon pik. Miskien as ek hom kielie met 'n veer, sal hy my nie pik nie.
	SKRYF	Teken 'n prentjie van: gom


DINSDAG AKTIWITEIT 2

	LEES	Lees die  en  woorde van Dinsdag Aktiwiteit 1.
	SKRYF	1. Waar is die swart slang? Die _____ is op die mat. 2. Waarmee gaan ek hom kielie? Ek gaan hom met 'n _____.



WOENSDAG AKTIWITEIT 1

	KYK & HERHAAL	naald	siekte	pokke	koeie	beskerm
	KLANK	kaas	keel	boot	vuur	
		koek	sien	huis	goud	
	LEES	Ntando hou van brood met kaas op. Hy braai dit op die vuur totdat die kaas smelt. Die warm kaas brand sy keel. Ntando sien die glas water. Hy drink dit vinnig.				
	SKRYF	1. Waarvan hou Ntando? _____ hou van _____ op sy _____. 2. Dink jy die kaas is warm? _____, dit is _____, dit brand sy _____.				

WOENSDAG AKTIWITEIT 2

	LEES	Lees die  en  woorde van Woensdag Aktiwiteit 1.
	SKRYF	Skryf die  en  woorde in jou woordeboek. Teken 'n prentjie van: goud

DONDERDAG AKTIWITEIT 1

	KYK & HERHAAL	naald	siekte	pokke	koeie	beskerm
	KLANK	reuk	eina	braai	fooi	
		broei	meeu	bloed	sluit	

	LEES	<div data-bbox="582 896 1284 1478" data-label="Image"> </div> <p data-bbox="367 1534 1500 2060">Jy is heel moontlik al vantevore ingeënt, maar het jy al ooit gewonder hoe inenting werk? Weet jy wat gebeur wanneer die naald in jou arm in gaan? Wanneer jy 'n inenting kry, word 'n klein bietjie van 'n siekte in jou liggaam ingespuit. Dit help jou liggaam om teen die siekte te veg.</p>
--	-------------	--

DONDERDAG AKTIWITEIT 2



LEES

Lees die  en  woorde van Donderdag Aktiwiteit 1.



SKRYF

Teken 'n prentjie van jou gunsteling deel van die Grootboek storie.

VRYDAG AKTIWITEIT 1



LEES

Lees al die  en  woorde weer.



LEES

Lees die  en  woorde van Donderdag Aktiwiteit 1.

VRYDAY AKTIWITEIT 2



LEES

Lees al die  en  woorde weer.



SKRYF



Skryf die sinne in jou boek. Maak die foute reg.

1. Weet jy wat gebeur wanneer die naald in jou arm ingaan.
2. Dit help jou liggaam bou teen hierdie siekte.
3. Ingeëent vantevore al moontlik heel is jy.

MAANDAG AKTIWITEIT 1



	KYK & HERHAAL	naald	siekte	pokke	koeie	beskerm
	KLANK	kwart	kwes	kwik	kwaad	
		klok	kla	klouter	klem	
	LEES	Juffrou is kwaad. Die kinders raas. Sy kan nie die klok hoor lui nie. Die kinders klouter oor die banke en maak 'n groot geraas!				
	SKRYF	Skryf die  en  woorde in jou woordeboek.				

MAANDAG AKTIWITEIT 2





	LEES	Lees die  en  woorde van Maandag Aktiwiteit 1.				
	LEES	Juffrou gaan by die hoof kla. Die kinders skrik groot. Hulle is bang vir die hoof. Hulle klouter nie meer oor die banke nie. Hulle sit nou doodstil.				
	SKRYF	Teken 'n prentjie van: kwaad				

DINSDAG AKTIWITEIT 1

	KYK & HERHAAL	naald	siekte	pokke	koeie	beskerm
	KLANK	mat	bek	gom	dun	
		pik	raam	veer	toon	

	LEES	Op die mat is 'n dun swart slang. Ek is bang hy gaan my pik. Hy gaan dalk my toon pik. Miskien as ek hom kielie met 'n veer, sal hy my nie pik nie.
	SKRYF	Teken 'n prentjie van: gom

DINSDAG AKTIWITEIT 2

	LEES	Lees die  en  woorde van Dinsdag Aktiwiteit 1.
	SKRYF	<p>1. Waar is die swart slang? Die _____ is op die mat.</p> <p>2. Waarmee gaan ek hom kielie? Ek gaan hom met 'n _____.</p>



WOENSDAG AKTIWITEIT 1

	KYK & HERHAAL	naald	siekte	pokke	koeie	beskerm
	KLANK	kaas	keel	boot	vuur	
		koek	sien	huis	goud	
	LEES	Ntando hou van brood met kaas op. Hy braai dit op die vuur totdat die kaas smelt. Die warm kaas brand sy keel. Ntando sien die glas water. Hy drink dit vinnig.				
	SKRYF	<p>1. Waarvan hou Ntando? _____ hou van _____ op sy _____.</p> <p>2. Dink jy die kaas is warm? _____, dit is _____, dit brand sy _____.</p>				

WOENSDAG AKTIWITEIT 2

	LEES	Lees die  en  woorde van Woensdag Aktiwiteit 1.
	SKRYF	Skryf die  en  woorde in jou woordeboek. Teken 'n prentjie van: goud

DONDERDAG AKTIWITEIT 1

	KYK & HERHAAL	naald	siekte	pokke	koeie	beskerm
	KLANK	reuk	eina	braai	fooi	
		broei	meeu	bloed	sluit	

	LEES	<div data-bbox="582 896 1284 1478" data-label="Image"> </div> <p> Jy is heel moontlik al vantevore ingeënt, maar het jy al ooit gewonder hoe inenting werk? Weet jy wat gebeur wanneer die naald in jou arm in gaan? Wanneer jy 'n inenting kry, word 'n klein bietjie van 'n siekte in jou liggaam ingespuit. Dit help jou liggaam om teen die siekte te veg. </p>
--	-------------	---

DONDERDAG AKTIWITEIT 2



LEES

Lees die  en  woorde van Donderdag Aktiwiteit 1.



SKRYF

Teken 'n prentjie van jou gunsteling deel van die Grootboek storie.

VRYDAG AKTIWITEIT 1



LEES

Lees al die  en  woorde weer.



LEES

Lees die  en  woorde van Donderdag Aktiwiteit 1.

VRYDAY AKTIWITEIT 2



LEES

Lees al die  en  woorde weer.



SKRYF





Skryf die sinne in jou boek. Maak die foute reg.

1. Weet jy wat gebeur wanneer die naald in jou arm ingaan.
2. Dit help jou liggaam bou teen hierdie siekte.
3. Ingeëent vantevore al moontlik heel is jy.

MAANDAG AKTIWITEIT 1



	KYK & HERHAAL	naald	siekte	pokke	koeie	beskerm
	KLANK	kwart	kwes	kwik	kwaad	
		klok	kla	klouter	klem	
	LEES	Juffrou is kwaad. Die kinders raas. Sy kan nie die klok hoor lui nie. Die kinders klouter oor die banke en maak 'n groot geraas!				
	SKRYF	Skryf die  en  woorde in jou woordeboek.				

MAANDAG AKTIWITEIT 2





	LEES	Lees die  en  woorde van Maandag Aktiwiteit 1.				
	LEES	Juffrou gaan by die hoof kla. Die kinders skrik groot. Hulle is bang vir die hoof. Hulle klouter nie meer oor die banke nie. Hulle sit nou doodstil.				
	SKRYF	Teken 'n prentjie van: kwaad				

DINSDAG AKTIWITEIT 1

	KYK & HERHAAL	naald	siekte	pokke	koeie	beskerm
	KLANK	mat	bek	gom	dun	
		pik	raam	veer	toon	

	LEES	Op die mat is 'n dun swart slang. Ek is bang hy gaan my pik. Hy gaan dalk my toon pik. Miskien as ek hom kielie met 'n veer, sal hy my nie pik nie.
	SKRYF	Teken 'n prentjie van: gom


DINSDAG AKTIWITEIT 2

	LEES	Lees die  en  woorde van Dinsdag Aktiwiteit 1.
	SKRYF	1. Waar is die swart slang? Die _____ is op die mat. 2. Waarmee gaan ek hom kielie? Ek gaan hom met 'n _____.



WOENSDAG AKTIWITEIT 1

	KYK & HERHAAL	naald	siekte	pokke	koeie	beskerm
	KLANK	kaas	keel	boot	vuur	
		koek	sien	huis	goud	
	LEES	Ntando hou van brood met kaas op. Hy braai dit op die vuur totdat die kaas smelt. Die warm kaas brand sy keel. Ntando sien die glas water. Hy drink dit vinnig.				
	SKRYF	1. Waarvan hou Ntando? _____ hou van _____ op sy _____. 2. Dink jy die kaas is warm? _____, dit is _____, dit brand sy _____.				

WOENSDAG AKTIWITEIT 2

	LEES	Lees die  en  woorde van Woensdag Aktiwiteit 1.
	SKRYF	Skryf die  en  woorde in jou woordeboek. Teken 'n prentjie van: goud

DONDERDAG AKTIWITEIT 1

	KYK & HERHAAL	naald	siekte	pokke	koeie	beskerm
	KLANK	reuk	eina	braai	fooi	
		broei	meeu	bloed	sluit	

	LEES	<div data-bbox="582 896 1284 1478" data-label="Image"> </div> <p data-bbox="367 1534 1500 2060">Jy is heel moontlik al vantevore ingeënt, maar het jy al ooit gewonder hoe inenting werk? Weet jy wat gebeur wanneer die naald in jou arm in gaan? Wanneer jy 'n inenting kry, word 'n klein bietjie van 'n siekte in jou liggaam ingespuit. Dit help jou liggaam om teen die siekte te veg.</p>
--	-------------	--

DONDERDAG AKTIWITEIT 2



LEES

Lees die  en  woorde van Donderdag Aktiwiteit 1.



SKRYF

Teken 'n prentjie van jou gunsteling deel van die Grootboek storie.

VRYDAG AKTIWITEIT 1



LEES

Lees al die  en  woorde weer.



LEES

Lees die  en  woorde van Donderdag Aktiwiteit 1.

VRYDAY AKTIWITEIT 2



LEES

Lees al die  en  woorde weer.



SKRYF






Skryf die sinne in jou boek. Maak die foute reg.

1. Weet jy wat gebeur wanneer die naald in jou arm ingaan.
2. Dit help jou liggaam bou teen hierdie siekte.
3. Ingeëent vantevore al moontlik heel is jy.

MAANDAG AKTIWITEIT 1



	KYK & HERHAAL	naald	siekte	pokke	koeie	beskerm
	KLANK	kwart	kwes	kwik	kwaad	
		klok	kla	klouter	klem	
	LEES	Juffrou is kwaad. Die kinders raas. Sy kan nie die klok hoor lui nie. Die kinders klouter oor die banke en maak 'n groot geraas!				
	SKRYF	Skryf die  en  woorde in jou woordeboek.				

MAANDAG AKTIWITEIT 2





	LEES	Lees die  en  woorde van Maandag Aktiwiteit 1.				
	LEES	Juffrou gaan by die hoof kla. Die kinders skrik groot. Hulle is bang vir die hoof. Hulle klouter nie meer oor die banke nie. Hulle sit nou doodstil.				
	SKRYF	Teken 'n prentjie van: kwaad				

DINSDAG AKTIWITEIT 1

	KYK & HERHAAL	naald	siekte	pokke	koeie	beskerm
	KLANK	mat	bek	gom	dun	
		pik	raam	veer	toon	

	LEES	Op die mat is 'n dun swart slang. Ek is bang hy gaan my pik. Hy gaan dalk my toon pik. Miskien as ek hom kielie met 'n veer, sal hy my nie pik nie.
	SKRYF	Teken 'n prentjie van: gom

DINSDAG AKTIWITEIT 2

	LEES	Lees die  en  woorde van Dinsdag Aktiwiteit 1.
	SKRYF	<p>1. Waar is die swart slang? Die _____ is op die mat.</p> <p>2. Waarmee gaan ek hom kielie? Ek gaan hom met 'n _____.</p>



WOENSDAG AKTIWITEIT 1

	KYK & HERHAAL	naald	siekte	pokke	koeie	beskerm
	KLANK	kaas	keel	boot	vuur	
		koek	sien	huis	goud	
	LEES	Ntando hou van brood met kaas op. Hy braai dit op die vuur totdat die kaas smelt. Die warm kaas brand sy keel. Ntando sien die glas water. Hy drink dit vinnig.				
	SKRYF	<p>1. Waarvan hou Ntando? _____ hou van _____ op sy _____.</p> <p>2. Dink jy die kaas is warm? _____, dit is _____, dit brand sy _____.</p>				

WOENSDAG AKTIWITEIT 2

	LEES	Lees die  en  woorde van Woensdag Aktiwiteit 1.
	SKRYF	Skryf die  en  woorde in jou woordeboek. Teken 'n prentjie van: goud

DONDERDAG AKTIWITEIT 1

	KYK & HERHAAL	naald	siekte	pokke	koeie	beskerm
	KLANK	reuk	eina	braai	fooi	
		broei	meeu	bloed	sluit	

	LEES	<div data-bbox="582 896 1284 1478" data-label="Image"> </div> <p data-bbox="367 1534 1500 2060">Jy is heel moontlik al vantevore ingeënt, maar het jy al ooit gewonder hoe inenting werk? Weet jy wat gebeur wanneer die naald in jou arm in gaan? Wanneer jy 'n inenting kry, word 'n klein bietjie van 'n siekte in jou liggaam ingespuit. Dit help jou liggaam om teen die siekte te veg.</p>
--	-------------	--

DONDERDAG AKTIWITEIT 2



LEES

Lees die  en  woorde van Donderdag Aktiwiteit 1.



SKRYF

Teken 'n prentjie van jou gunsteling deel van die Grootboek storie.

VRYDAG AKTIWITEIT 1



LEES

Lees al die  en  woorde weer.



LEES

Lees die  en  woorde van Donderdag Aktiwiteit 1.

VRYDAY AKTIWITEIT 2



LEES

Lees al die  en  woorde weer.



SKRYF





Skryf die sinne in jou boek. Maak die foute reg.

1. Weet jy wat gebeur wanneer die naald in jou arm ingaan.
2. Dit help jou liggaam bou teen hierdie siekte.
3. Ingeëent vantevore al moontlik heel is jy.

MAANDAG AKTIWITEIT 1



	KYK & HERHAAL	naald	siekte	pokke	koeie	beskerm
	KLANK	kwart	kwes	kwik	kwaad	
		klok	kla	klouter	klem	
	LEES	Juffrou is kwaad. Die kinders raas. Sy kan nie die klok hoor lui nie. Die kinders klouter oor die banke en maak 'n groot geraas!				
	SKRYF	Skryf die  en  woorde in jou woordeboek.				

MAANDAG AKTIWITEIT 2





	LEES	Lees die  en  woorde van Maandag Aktiwiteit 1.				
	LEES	Juffrou gaan by die hoof kla. Die kinders skrik groot. Hulle is bang vir die hoof. Hulle klouter nie meer oor die banke nie. Hulle sit nou doodstil.				
	SKRYF	Teken 'n prentjie van: kwaad				

DINSDAG AKTIWITEIT 1

	KYK & HERHAAL	naald	siekte	pokke	koeie	beskerm
	KLANK	mat	bek	gom	dun	
		pik	raam	veer	toon	

	LEES	Op die mat is 'n dun swart slang. Ek is bang hy gaan my pik. Hy gaan dalk my toon pik. Miskien as ek hom kielie met 'n veer, sal hy my nie pik nie.
	SKRYF	Teken 'n prentjie van: gom


DINSDAG AKTIWITEIT 2

	LEES	Lees die  en  woorde van Dinsdag Aktiwiteit 1.
	SKRYF	1. Waar is die swart slang? Die _____ is op die mat. 2. Waarmee gaan ek hom kielie? Ek gaan hom met 'n _____.



WOENSDAG AKTIWITEIT 1

	KYK & HERHAAL	naald	siekte	pokke	koeie	beskerm
	KLANK	kaas	keel	boot	vuur	
		koek	sien	huis	goud	
	LEES	Ntando hou van brood met kaas op. Hy braai dit op die vuur totdat die kaas smelt. Die warm kaas brand sy keel. Ntando sien die glas water. Hy drink dit vinnig.				
	SKRYF	1. Waarvan hou Ntando? _____ hou van _____ op sy _____. 2. Dink jy die kaas is warm? _____, dit is _____, dit brand sy _____.				

WOENSDAG AKTIWITEIT 2

	LEES	Lees die  en  woorde van Woensdag Aktiwiteit 1.
	SKRYF	Skryf die  en  woorde in jou woordeboek. Teken 'n prentjie van: goud

DONDERDAG AKTIWITEIT 1

	KYK & HERHAAL	naald	siekte	pokke	koeie	beskerm
	KLANK	reuk	eina	braai	fooi	
		broei	meeu	bloed	sluit	

	LEES	<div data-bbox="582 896 1284 1478" data-label="Image"> </div> <p data-bbox="367 1534 1500 2060">Jy is heel moontlik al vantevore ingeënt, maar het jy al ooit gewonder hoe inenting werk? Weet jy wat gebeur wanneer die naald in jou arm in gaan? Wanneer jy 'n inenting kry, word 'n klein bietjie van 'n siekte in jou liggaam ingespuit. Dit help jou liggaam om teen die siekte te veg.</p>
--	-------------	--

DONDERDAG AKTIWITEIT 2



LEES

Lees die  en  woorde van Donderdag Aktiwiteit 1.



SKRYF

Teken 'n prentjie van jou gunsteling deel van die Grootboek storie.

VRYDAG AKTIWITEIT 1



LEES

Lees al die  en  woorde weer.



LEES

Lees die  en  woorde van Donderdag Aktiwiteit 1.

VRYDAY AKTIWITEIT 2



LEES

Lees al die  en  woorde weer.



SKRYF






Skryf die sinne in jou boek. Maak die foute reg.

1. Weet jy wat gebeur wanneer die naald in jou arm ingaan.
2. Dit help jou liggaam bou teen hierdie siekte.
3. Ingeëent vantevore al moontlik heel is jy.

MAANDAG AKTIWITEIT 1



	KYK & HERHAAL	naald	siekte	pokke	koeie	beskerm
	KLANK	kwart	kwes	kwik	kwaad	
		klok	kla	klouter	klem	
	LEES	Juffrou is kwaad. Die kinders raas. Sy kan nie die klok hoor lui nie. Die kinders klouter oor die banke en maak 'n groot geraas!				
	SKRYF	Skryf die  en  woorde in jou woordeboek.				

MAANDAG AKTIWITEIT 2





	LEES	Lees die  en  woorde van Maandag Aktiwiteit 1.				
	LEES	Juffrou gaan by die hoof kla. Die kinders skrik groot. Hulle is bang vir die hoof. Hulle klouter nie meer oor die banke nie. Hulle sit nou doodstil.				
	SKRYF	Teken 'n prentjie van: kwaad				

DINSDAG AKTIWITEIT 1

	KYK & HERHAAL	naald	siekte	pokke	koeie	beskerm
	KLANK	mat	bek	gom	dun	
		pik	raam	veer	toon	

	LEES	Op die mat is 'n dun swart slang. Ek is bang hy gaan my pik. Hy gaan dalk my toon pik. Miskien as ek hom kielie met 'n veer, sal hy my nie pik nie.
	SKRYF	Teken 'n prentjie van: gom

DINSDAG AKTIWITEIT 2

	LEES	Lees die  en  woorde van Dinsdag Aktiwiteit 1.
	SKRYF	<p>1. Waar is die swart slang? Die _____ is op die mat.</p> <p>2. Waarmee gaan ek hom kielie? Ek gaan hom met 'n _____.</p>



WOENSDAG AKTIWITEIT 1

	KYK & HERHAAL	naald	siekte	pokke	koeie	beskerm
	KLANK	kaas	keel	boot	vuur	
		koek	sien	huis	goud	
	LEES	Ntando hou van brood met kaas op. Hy braai dit op die vuur totdat die kaas smelt. Die warm kaas brand sy keel. Ntando sien die glas water. Hy drink dit vinnig.				
	SKRYF	<p>1. Waarvan hou Ntando? _____ hou van _____ op sy _____.</p> <p>2. Dink jy die kaas is warm? _____, dit is _____, dit brand sy _____.</p>				

WOENSDAG AKTIWITEIT 2

	LEES	Lees die  en  woorde van Woensdag Aktiwiteit 1.
	SKRYF	Skryf die  en  woorde in jou woordeboek. Teken 'n prentjie van: goud

DONDERDAG AKTIWITEIT 1

	KYK & HERHAAL	naald	siekte	pokke	koeie	beskerm
	KLANK	reuk	eina	braai	fooi	
		broei	meeu	bloed	sluit	

	LEES	<div data-bbox="582 896 1284 1478" data-label="Image"> </div> <p> Jy is heel moontlik al vantevore ingeënt, maar het jy al ooit gewonder hoe inenting werk? Weet jy wat gebeur wanneer die naald in jou arm in gaan? Wanneer jy 'n inenting kry, word 'n klein bietjie van 'n siekte in jou liggaam ingespuit. Dit help jou liggaam om teen die siekte te veg. </p>
--	-------------	---

DONDERDAG AKTIWITEIT 2



LEES

Lees die  en  woorde van Donderdag Aktiwiteit 1.



SKRYF

Teken 'n prentjie van jou gunsteling deel van die Grootboek storie.

VRYDAG AKTIWITEIT 1



LEES

Lees al die  en  woorde weer.



LEES

Lees die  en  woorde van Donderdag Aktiwiteit 1.

VRYDAY AKTIWITEIT 2



LEES

Lees al die  en  woorde weer.



SKRYF





Skryf die sinne in jou boek. Maak die foute reg.

1. Weet jy wat gebeur wanneer die naald in jou arm ingaan.
2. Dit help jou liggaam bou teen hierdie siekte.
3. Ingeëent vantevore al moontlik heel is jy.

MAANDAG AKTIWITEIT 1



	KYK & HERHAAL	naald	siekte	pokke	koeie	beskerm
	KLANK	kwart	kwes	kwik	kwaad	
		klok	kla	klouter	klem	
	LEES	Juffrou is kwaad. Die kinders raas. Sy kan nie die klok hoor lui nie. Die kinders klouter oor die banke en maak 'n groot geraas!				
	SKRYF	Skryf die  en  woorde in jou woordeboek.				

MAANDAG AKTIWITEIT 2





	LEES	Lees die  en  woorde van Maandag Aktiwiteit 1.				
	LEES	Juffrou gaan by die hoof kla. Die kinders skrik groot. Hulle is bang vir die hoof. Hulle klouter nie meer oor die banke nie. Hulle sit nou doodstil.				
	SKRYF	Teken 'n prentjie van: kwaad				

DINSDAG AKTIWITEIT 1

	KYK & HERHAAL	naald	siekte	pokke	koeie	beskerm
	KLANK	mat	bek	gom	dun	
		pik	raam	veer	toon	

	LEES	Op die mat is 'n dun swart slang. Ek is bang hy gaan my pik. Hy gaan dalk my toon pik. Miskien as ek hom kielie met 'n veer, sal hy my nie pik nie.
	SKRYF	Teken 'n prentjie van: gom


DINSDAG AKTIWITEIT 2

	LEES	Lees die  en  woorde van Dinsdag Aktiwiteit 1.
	SKRYF	1. Waar is die swart slang? Die _____ is op die mat. 2. Waarmee gaan ek hom kielie? Ek gaan hom met 'n _____.



WOENSDAG AKTIWITEIT 1

	KYK & HERHAAL	naald	siekte	pokke	koeie	beskerm
	KLANK	kaas	keel	boot	vuur	
		koek	sien	huis	goud	
	LEES	Ntando hou van brood met kaas op. Hy braai dit op die vuur totdat die kaas smelt. Die warm kaas brand sy keel. Ntando sien die glas water. Hy drink dit vinnig.				
	SKRYF	1. Waarvan hou Ntando? _____ hou van _____ op sy _____. 2. Dink jy die kaas is warm? _____, dit is _____, dit brand sy _____.				

WOENSDAG AKTIWITEIT 2

	LEES	Lees die  en  woorde van Woensdag Aktiwiteit 1.
	SKRYF	Skryf die  en  woorde in jou woordeboek. Teken 'n prentjie van: goud

DONDERDAG AKTIWITEIT 1

	KYK & HERHAAL	naald	siekte	pokke	koeie	beskerm
	KLANK	reuk	eina	braai	fooi	
		broei	meeu	bloed	sluit	

	LEES	<div data-bbox="582 896 1284 1478" data-label="Image"> </div> <p data-bbox="367 1534 1500 2060">Jy is heel moontlik al vantevore ingeënt, maar het jy al ooit gewonder hoe inenting werk? Weet jy wat gebeur wanneer die naald in jou arm in gaan? Wanneer jy 'n inenting kry, word 'n klein bietjie van 'n siekte in jou liggaam ingespuut. Dit help jou liggaam om teen die siekte te veg.</p>
--	-------------	--

DONDERDAG AKTIWITEIT 2



LEES

Lees die  en  woorde van Donderdag Aktiwiteit 1.



SKRYF

Teken 'n prentjie van jou gunsteling deel van die Grootboek storie.

VRYDAG AKTIWITEIT 1



LEES

Lees al die  en  woorde weer.



LEES

Lees die  en  woorde van Donderdag Aktiwiteit 1.

VRYDAY AKTIWITEIT 2



LEES

Lees al die  en  woorde weer.



SKRYF






Skryf die sinne in jou boek. Maak die foute reg.

1. Weet jy wat gebeur wanneer die naald in jou arm ingaan.
2. Dit help jou liggaam bou teen hierdie siekte.
3. Ingeëent vantevore al moontlik heel is jy.

MAANDAG AKTIWITEIT 1



	KYK & HERHAAL	naald	siekte	pokke	koeie	beskerm
	KLANK	kwart	kwes	kwik	kwaad	
		klok	kla	klouter	klem	
	LEES	Juffrou is kwaad. Die kinders raas. Sy kan nie die klok hoor lui nie. Die kinders klouter oor die banke en maak 'n groot geraas!				
	SKRYF	Skryf die  en  woorde in jou woordeboek.				

MAANDAG AKTIWITEIT 2





	LEES	Lees die  en  woorde van Maandag Aktiwiteit 1.				
	LEES	Juffrou gaan by die hoof kla. Die kinders skrik groot. Hulle is bang vir die hoof. Hulle klouter nie meer oor die banke nie. Hulle sit nou doodstil.				
	SKRYF	Teken 'n prentjie van: kwaad				

DINSDAG AKTIWITEIT 1

	KYK & HERHAAL	naald	siekte	pokke	koeie	beskerm
	KLANK	mat	bek	gom	dun	
		pik	raam	veer	toon	

	LEES	Op die mat is 'n dun swart slang. Ek is bang hy gaan my pik. Hy gaan dalk my toon pik. Miskien as ek hom kielie met 'n veer, sal hy my nie pik nie.
	SKRYF	Teken 'n prentjie van: gom

DINSDAG AKTIWITEIT 2

	LEES	Lees die  en  woorde van Dinsdag Aktiwiteit 1.
	SKRYF	<p>1. Waar is die swart slang? Die _____ is op die mat.</p> <p>2. Waarmee gaan ek hom kielie? Ek gaan hom met 'n _____.</p>



WOENSDAG AKTIWITEIT 1

	KYK & HERHAAL	naald	siekte	pokke	koeie	beskerm
	KLANK	kaas	keel	boot	vuur	
		koek	sien	huis	goud	
	LEES	Ntando hou van brood met kaas op. Hy braai dit op die vuur totdat die kaas smelt. Die warm kaas brand sy keel. Ntando sien die glas water. Hy drink dit vinnig.				
	SKRYF	<p>1. Waarvan hou Ntando? _____ hou van _____ op sy _____.</p> <p>2. Dink jy die kaas is warm? _____, dit is _____, dit brand sy _____.</p>				

WOENSDAG AKTIWITEIT 2

	LEES	Lees die  en  woorde van Woensdag Aktiwiteit 1.
	SKRYF	Skryf die  en  woorde in jou woordeboek. Teken 'n prentjie van: goud

DONDERDAG AKTIWITEIT 1

	KYK & HERHAAL	naald	siekte	pokke	koeie	beskerm
	KLANK	reuk	eina	braai	fooi	
		broei	meeu	bloed	sluit	

	LEES	<div data-bbox="582 896 1284 1478" data-label="Image"> </div> <p> Jy is heel moontlik al vantevore ingeënt, maar het jy al ooit gewonder hoe inenting werk? Weet jy wat gebeur wanneer die naald in jou arm in gaan? Wanneer jy 'n inenting kry, word 'n klein bietjie van 'n siekte in jou liggaam ingespuit. Dit help jou liggaam om teen die siekte te veg. </p>
--	-------------	---

DONDERDAG AKTIWITEIT 2



LEES

Lees die  en  woorde van Donderdag Aktiwiteit 1.



SKRYF

Teken 'n prentjie van jou gunsteling deel van die Grootboek storie.

VRYDAG AKTIWITEIT 1



LEES

Lees al die  en  woorde weer.



LEES

Lees die  en  woorde van Donderdag Aktiwiteit 1.

VRYDAY AKTIWITEIT 2



LEES

Lees al die  en  woorde weer.



SKRYF





Skryf die sinne in jou boek. Maak die foute reg.

1. Weet jy wat gebeur wanneer die naald in jou arm ingaan.
2. Dit help jou liggaam bou teen hierdie siekte.
3. Ingeëent vantevore al moontlik heel is jy.

MAANDAG AKTIWITEIT 1



	KYK & HERHAAL	naald	siekte	pokke	koeie	beskerm
	KLANK	kwart	kwes	kwik	kwaad	
		klok	kla	klouter	klem	
	LEES	Juffrou is kwaad. Die kinders raas. Sy kan nie die klok hoor lui nie. Die kinders klouter oor die banke en maak 'n groot geraas!				
	SKRYF	Skryf die  en  woorde in jou woordeboek.				

MAANDAG AKTIWITEIT 2





	LEES	Lees die  en  woorde van Maandag Aktiwiteit 1.				
	LEES	Juffrou gaan by die hoof kla. Die kinders skrik groot. Hulle is bang vir die hoof. Hulle klouter nie meer oor die banke nie. Hulle sit nou doodstil.				
	SKRYF	Teken 'n prentjie van: kwaad				

DINSDAG AKTIWITEIT 1

	KYK & HERHAAL	naald	siekte	pokke	koeie	beskerm
	KLANK	mat	bek	gom	dun	
		pik	raam	veer	toon	

	LEES	Op die mat is 'n dun swart slang. Ek is bang hy gaan my pik. Hy gaan dalk my toon pik. Miskien as ek hom kielie met 'n veer, sal hy my nie pik nie.
	SKRYF	Teken 'n prentjie van: gom


DINSDAG AKTIWITEIT 2

	LEES	Lees die  en  woorde van Dinsdag Aktiwiteit 1.
	SKRYF	1. Waar is die swart slang? Die _____ is op die mat. 2. Waarmee gaan ek hom kielie? Ek gaan hom met 'n _____.



WOENSDAG AKTIWITEIT 1

	KYK & HERHAAL	naald	siekte	pokke	koeie	beskerm
	KLANK	kaas	keel	boot	vuur	
		koek	sien	huis	goud	
	LEES	Ntando hou van brood met kaas op. Hy braai dit op die vuur totdat die kaas smelt. Die warm kaas brand sy keel. Ntando sien die glas water. Hy drink dit vinnig.				
	SKRYF	1. Waarvan hou Ntando? _____ hou van _____ op sy _____. 2. Dink jy die kaas is warm? _____, dit is _____, dit brand sy _____.				

WOENSDAG AKTIWITEIT 2

	LEES	Lees die  en  woorde van Woensdag Aktiwiteit 1.
	SKRYF	Skryf die  en  woorde in jou woordeboek. Teken 'n prentjie van: goud

DONDERDAG AKTIWITEIT 1

	KYK & HERHAAL	naald	siekte	pokke	koeie	beskerm
	KLANK	reuk	eina	braai	fooi	
		broei	meeu	bloed	sluit	

	LEES	<div data-bbox="582 896 1284 1478" data-label="Image"> </div> <p data-bbox="367 1534 1500 2060">Jy is heel moontlik al vantevore ingeënt, maar het jy al ooit gewonder hoe inenting werk? Weet jy wat gebeur wanneer die naald in jou arm in gaan? Wanneer jy 'n inenting kry, word 'n klein bietjie van 'n siekte in jou liggaam ingespuit. Dit help jou liggaam om teen die siekte te veg.</p>
--	-------------	--

DONDERDAG AKTIWITEIT 2



LEES

Lees die  en  woorde van Donderdag Aktiwiteit 1.



SKRYF

Teken 'n prentjie van jou gunsteling deel van die Grootboek storie.

VRYDAG AKTIWITEIT 1



LEES

Lees al die  en  woorde weer.



LEES

Lees die  en  woorde van Donderdag Aktiwiteit 1.

VRYDAY AKTIWITEIT 2



LEES

Lees al die  en  woorde weer.



SKRYF






Skryf die sinne in jou boek. Maak die foute reg.

1. Weet jy wat gebeur wanneer die naald in jou arm ingaan.
2. Dit help jou liggaam bou teen hierdie siekte.
3. Ingeëent vantevore al moontlik heel is jy.

MAANDAG AKTIWITEIT 1



	KYK & HERHAAL	naald	siekte	pokke	koeie	beskerm
	KLANK	kwart	kwes	kwik	kwaad	
		klok	kla	klouter	klem	
	LEES	Juffrou is kwaad. Die kinders raas. Sy kan nie die klok hoor lui nie. Die kinders klouter oor die banke en maak 'n groot geraas!				
	SKRYF	Skryf die  en  woorde in jou woordeboek.				

MAANDAG AKTIWITEIT 2





	LEES	Lees die  en  woorde van Maandag Aktiwiteit 1.				
	LEES	Juffrou gaan by die hoof kla. Die kinders skrik groot. Hulle is bang vir die hoof. Hulle klouter nie meer oor die banke nie. Hulle sit nou doodstil.				
	SKRYF	Teken 'n prentjie van: kwaad				

DINSDAG AKTIWITEIT 1

	KYK & HERHAAL	naald	siekte	pokke	koeie	beskerm
	KLANK	mat	bek	gom	dun	
		pik	raam	veer	toon	

	LEES	Op die mat is 'n dun swart slang. Ek is bang hy gaan my pik. Hy gaan dalk my toon pik. Miskien as ek hom kielie met 'n veer, sal hy my nie pik nie.
	SKRYF	Teken 'n prentjie van: gom

DINSDAG AKTIWITEIT 2

	LEES	Lees die  en  woorde van Dinsdag Aktiwiteit 1.
	SKRYF	<p>1. Waar is die swart slang? Die _____ is op die mat.</p> <p>2. Waarmee gaan ek hom kielie? Ek gaan hom met 'n _____.</p>



WOENSDAG AKTIWITEIT 1

	KYK & HERHAAL	naald	siekte	pokke	koeie	beskerm
	KLANK	kaas	keel	boot	vuur	
		koek	sien	huis	goud	
	LEES	Ntando hou van brood met kaas op. Hy braai dit op die vuur totdat die kaas smelt. Die warm kaas brand sy keel. Ntando sien die glas water. Hy drink dit vinnig.				
	SKRYF	<p>1. Waarvan hou Ntando? _____ hou van _____ op sy _____.</p> <p>2. Dink jy die kaas is warm? _____, dit is _____, dit brand sy _____.</p>				

WOENSDAG AKTIWITEIT 2

	LEES	Lees die  en  woorde van Woensdag Aktiwiteit 1.
	SKRYF	Skryf die  en  woorde in jou woordeboek. Teken 'n prentjie van: goud

DONDERDAG AKTIWITEIT 1

	KYK & HERHAAL	naald	siekte	pokke	koeie	beskerm
	KLANK	reuk	eina	braai	fooi	
		broei	meeu	bloed	sluit	

	LEES	<div data-bbox="582 896 1284 1478" data-label="Image"> </div> <p data-bbox="367 1534 1500 2060">Jy is heel moontlik al vantevore ingeënt, maar het jy al ooit gewonder hoe inenting werk? Weet jy wat gebeur wanneer die naald in jou arm in gaan? Wanneer jy 'n inenting kry, word 'n klein bietjie van 'n siekte in jou liggaam ingespuut. Dit help jou liggaam om teen die siekte te veg.</p>
--	-------------	--

DONDERDAG AKTIWITEIT 2



LEES

Lees die  en  woorde van Donderdag Aktiwiteit 1.



SKRYF

Teken 'n prentjie van jou gunsteling deel van die Grootboek storie.

VRYDAG AKTIWITEIT 1



LEES

Lees al die  en  woorde weer.



LEES

Lees die  en  woorde van Donderdag Aktiwiteit 1.

VRYDAY AKTIWITEIT 2



LEES

Lees al die  en  woorde weer.



SKRYF





Skryf die sinne in jou boek. Maak die foute reg.

1. Weet jy wat gebeur wanneer die naald in jou arm ingaan.
2. Dit help jou liggaam bou teen hierdie siekte.
3. Ingeëent vantevore al moontlik heel is jy.

MAANDAG AKTIWITEIT 1



	KYK & HERHAAL	naald	siekte	pokke	koeie	beskerm
	KLANK	kwart	kwes	kwik	kwaad	
		klok	kla	klouter	klem	
	LEES	Juffrou is kwaad. Die kinders raas. Sy kan nie die klok hoor lui nie. Die kinders klouter oor die banke en maak 'n groot geraas!				
	SKRYF	Skryf die  en  woorde in jou woordeboek.				

MAANDAG AKTIWITEIT 2





	LEES	Lees die  en  woorde van Maandag Aktiwiteit 1.				
	LEES	Juffrou gaan by die hoof kla. Die kinders skrik groot. Hulle is bang vir die hoof. Hulle klouter nie meer oor die banke nie. Hulle sit nou doodstil.				
	SKRYF	Teken 'n prentjie van: kwaad				

DINSDAG AKTIWITEIT 1

	KYK & HERHAAL	naald	siekte	pokke	koeie	beskerm
	KLANK	mat	bek	gom	dun	
		pik	raam	veer	toon	

	LEES	Op die mat is 'n dun swart slang. Ek is bang hy gaan my pik. Hy gaan dalk my toon pik. Miskien as ek hom kielie met 'n veer, sal hy my nie pik nie.
	SKRYF	Teken 'n prentjie van: gom


DINSDAG AKTIWITEIT 2

	LEES	Lees die  en  woorde van Dinsdag Aktiwiteit 1.
	SKRYF	1. Waar is die swart slang? Die _____ is op die mat. 2. Waarmee gaan ek hom kielie? Ek gaan hom met 'n _____.



WOENSDAG AKTIWITEIT 1

	KYK & HERHAAL	naald	siekte	pokke	koeie	beskerm
	KLANK	kaas	keel	boot	vuur	
		koek	sien	huis	goud	
	LEES	Ntando hou van brood met kaas op. Hy braai dit op die vuur totdat die kaas smelt. Die warm kaas brand sy keel. Ntando sien die glas water. Hy drink dit vinnig.				
	SKRYF	1. Waarvan hou Ntando? _____ hou van _____ op sy _____. 2. Dink jy die kaas is warm? _____, dit is _____, dit brand sy _____.				

WOENSDAG AKTIWITEIT 2

	LEES	Lees die  en  woorde van Woensdag Aktiwiteit 1.
	SKRYF	Skryf die  en  woorde in jou woordeboek. Teken 'n prentjie van: goud

DONDERDAG AKTIWITEIT 1

	KYK & HERHAAL	naald	siekte	pokke	koeie	beskerm
	KLANK	reuk	eina	braai	fooi	
		broei	meeu	bloed	sluit	

	LEES	<div data-bbox="582 896 1284 1478" data-label="Image"> </div> <p data-bbox="367 1534 1500 2060">Jy is heel moontlik al vantevore ingeënt, maar het jy al ooit gewonder hoe inenting werk? Weet jy wat gebeur wanneer die naald in jou arm in gaan? Wanneer jy 'n inenting kry, word 'n klein bietjie van 'n siekte in jou liggaam ingespuit. Dit help jou liggaam om teen die siekte te veg.</p>
--	-------------	--

DONDERDAG AKTIWITEIT 2



LEES

Lees die  en  woorde van Donderdag Aktiwiteit 1.



SKRYF

Teken 'n prentjie van jou gunsteling deel van die Grootboek storie.

VRYDAG AKTIWITEIT 1



LEES

Lees al die  en  woorde weer.



LEES

Lees die  en  woorde van Donderdag Aktiwiteit 1.

VRYDAY AKTIWITEIT 2



LEES

Lees al die  en  woorde weer.



SKRYF





Skryf die sinne in jou boek. Maak die foute reg.

1. Weet jy wat gebeur wanneer die naald in jou arm ingaan.
2. Dit help jou liggaam bou teen hierdie siekte.
3. Ingeëent vantevore al moontlik heel is jy.

MAANDAG AKTIWITEIT 1



	KYK & HERHAAL	naald	siekte	pokke	koeie	beskerm
	KLANK	kwart	kwes	kwik	kwaad	
		klok	kla	klouter	klem	
	LEES	Juffrou is kwaad. Die kinders raas. Sy kan nie die klok hoor lui nie. Die kinders klouter oor die banke en maak 'n groot geraas!				
	SKRYF	Skryf die  en  woorde in jou woordeboek.				

MAANDAG AKTIWITEIT 2





	LEES	Lees die  en  woorde van Maandag Aktiwiteit 1.				
	LEES	Juffrou gaan by die hoof kla. Die kinders skrik groot. Hulle is bang vir die hoof. Hulle klouter nie meer oor die banke nie. Hulle sit nou doodstil.				
	SKRYF	Teken 'n prentjie van: kwaad				

DINSDAG AKTIWITEIT 1

	KYK & HERHAAL	naald	siekte	pokke	koeie	beskerm
	KLANK	mat	bek	gom	dun	
		pik	raam	veer	toon	

	LEES	Op die mat is 'n dun swart slang. Ek is bang hy gaan my pik. Hy gaan dalk my toon pik. Miskien as ek hom kielie met 'n veer, sal hy my nie pik nie.
	SKRYF	Teken 'n prentjie van: gom

DINSDAG AKTIWITEIT 2

	LEES	Lees die  en  woorde van Dinsdag Aktiwiteit 1.
	SKRYF	<p>1. Waar is die swart slang? Die _____ is op die mat.</p> <p>2. Waarmee gaan ek hom kielie? Ek gaan hom met 'n _____.</p>



WOENSDAG AKTIWITEIT 1

	KYK & HERHAAL	naald	siekte	pokke	koeie	beskerm
	KLANK	kaas	keel	boot	vuur	
		koek	sien	huis	goud	
	LEES	Ntando hou van brood met kaas op. Hy braai dit op die vuur totdat die kaas smelt. Die warm kaas brand sy keel. Ntando sien die glas water. Hy drink dit vinnig.				
	SKRYF	<p>1. Waarvan hou Ntando? _____ hou van _____ op sy _____.</p> <p>2. Dink jy die kaas is warm? _____, dit is _____, dit brand sy _____.</p>				

WOENSDAG AKTIWITEIT 2

	LEES	Lees die  en  woorde van Woensdag Aktiwiteit 1.
	SKRYF	Skryf die  en  woorde in jou woordeboek. Teken 'n prentjie van: goud

DONDERDAG AKTIWITEIT 1

	KYK & HERHAAL	naald	siekte	pokke	koeie	beskerm
	KLANK	reuk	eina	braai	fooi	
		broei	meeu	bloed	sluit	

	LEES	<div data-bbox="582 896 1284 1478" data-label="Image"> </div> <p> Jy is heel moontlik al vantevore ingeënt, maar het jy al ooit gewonder hoe inenting werk? Weet jy wat gebeur wanneer die naald in jou arm in gaan? Wanneer jy 'n inenting kry, word 'n klein bietjie van 'n siekte in jou liggaam ingespuit. Dit help jou liggaam om teen die siekte te veg. </p>
--	-------------	---

DONDERDAG AKTIWITEIT 2



LEES

Lees die  en  woorde van Donderdag Aktiwiteit 1.



SKRYF

Teken 'n prentjie van jou gunsteling deel van die Grootboek storie.

VRYDAG AKTIWITEIT 1



LEES

Lees al die  en  woorde weer.



LEES

Lees die  en  woorde van Donderdag Aktiwiteit 1.

VRYDAY AKTIWITEIT 2



LEES

Lees al die  en  woorde weer.



SKRYF





Skryf die sinne in jou boek. Maak die foute reg.

1. Weet jy wat gebeur wanneer die naald in jou arm ingaan.
2. Dit help jou liggaam bou teen hierdie siekte.
3. Ingeëent vantevore al moontlik heel is jy.

MAANDAG AKTIWITEIT 1



	KYK & HERHAAL	naald	siekte	pokke	koeie	beskerm
	KLANK	kwart	kwes	kwik	kwaad	
		klok	kla	klouter	klem	
	LEES	Juffrou is kwaad. Die kinders raas. Sy kan nie die klok hoor lui nie. Die kinders klouter oor die banke en maak 'n groot geraas!				
	SKRYF	Skryf die  en  woorde in jou woordeboek.				

MAANDAG AKTIWITEIT 2





	LEES	Lees die  en  woorde van Maandag Aktiwiteit 1.				
	LEES	Juffrou gaan by die hoof kla. Die kinders skrik groot. Hulle is bang vir die hoof. Hulle klouter nie meer oor die banke nie. Hulle sit nou doodstil.				
	SKRYF	Teken 'n prentjie van: kwaad				

DINSDAG AKTIWITEIT 1

	KYK & HERHAAL	naald	siekte	pokke	koeie	beskerm
	KLANK	mat	bek	gom	dun	
		pik	raam	veer	toon	

	LEES	Op die mat is 'n dun swart slang. Ek is bang hy gaan my pik. Hy gaan dalk my toon pik. Miskien as ek hom kielie met 'n veer, sal hy my nie pik nie.
	SKRYF	Teken 'n prentjie van: gom


DINSDAG AKTIWITEIT 2

	LEES	Lees die  en  woorde van Dinsdag Aktiwiteit 1.
	SKRYF	1. Waar is die swart slang? Die _____ is op die mat. 2. Waarmee gaan ek hom kielie? Ek gaan hom met 'n _____.



WOENSDAG AKTIWITEIT 1

	KYK & HERHAAL	naald	siekte	pokke	koeie	beskerm
	KLANK	kaas	keel	boot	vuur	
		koek	sien	huis	goud	
	LEES	Ntando hou van brood met kaas op. Hy braai dit op die vuur totdat die kaas smelt. Die warm kaas brand sy keel. Ntando sien die glas water. Hy drink dit vinnig.				
	SKRYF	1. Waarvan hou Ntando? _____ hou van _____ op sy _____. 2. Dink jy die kaas is warm? _____, dit is _____, dit brand sy _____.				

WOENSDAG AKTIWITEIT 2

	LEES	Lees die  en  woorde van Woensdag Aktiwiteit 1.
	SKRYF	Skryf die  en  woorde in jou woordeboek. Teken 'n prentjie van: goud

DONDERDAG AKTIWITEIT 1

	KYK & HERHAAL	naald	siekte	pokke	koeie	beskerm
	KLANK	reuk	eina	braai	fooi	
		broei	meeu	bloed	sluit	

	LEES	<div data-bbox="582 884 1284 1478" data-label="Image"> </div> <p data-bbox="367 1534 1500 2060">Jy is heel moontlik al vantevore ingeënt, maar het jy al ooit gewonder hoe inenting werk? Weet jy wat gebeur wanneer die naald in jou arm in gaan? Wanneer jy 'n inenting kry, word 'n klein bietjie van 'n siekte in jou liggaam ingespuut. Dit help jou liggaam om teen die siekte te veg.</p>
--	-------------	--

DONDERDAG AKTIWITEIT 2



LEES

Lees die  en  woorde van Donderdag Aktiwiteit 1.



SKRYF

Teken 'n prentjie van jou gunsteling deel van die Grootboek storie.

VRYDAG AKTIWITEIT 1



LEES

Lees al die  en  woorde weer.



LEES

Lees die  en  woorde van Donderdag Aktiwiteit 1.

VRYDAY AKTIWITEIT 2



LEES

Lees al die  en  woorde weer.



SKRYF






Skryf die sinne in jou boek. Maak die foute reg.

1. Weet jy wat gebeur wanneer die naald in jou arm ingaan.
2. Dit help jou liggaam bou teen hierdie siekte.
3. Ingeëent vantevore al moontlik heel is jy.

MAANDAG AKTIWITEIT 1



	KYK & HERHAAL	naald	siekte	pokke	koeie	beskerm
	KLANK	kwart	kwes	kwik	kwaad	
		klok	kla	klouter	klem	
	LEES	Juffrou is kwaad. Die kinders raas. Sy kan nie die klok hoor lui nie. Die kinders klouter oor die banke en maak 'n groot geraas!				
	SKRYF	Skryf die  en  woorde in jou woordeboek.				

MAANDAG AKTIWITEIT 2





	LEES	Lees die  en  woorde van Maandag Aktiwiteit 1.				
	LEES	Juffrou gaan by die hoof kla. Die kinders skrik groot. Hulle is bang vir die hoof. Hulle klouter nie meer oor die banke nie. Hulle sit nou doodstil.				
	SKRYF	Teken 'n prentjie van: kwaad				

DINSDAG AKTIWITEIT 1

	KYK & HERHAAL	naald	siekte	pokke	koeie	beskerm
	KLANK	mat	bek	gom	dun	
		pik	raam	veer	toon	

	LEES	Op die mat is 'n dun swart slang. Ek is bang hy gaan my pik. Hy gaan dalk my toon pik. Miskien as ek hom kielie met 'n veer, sal hy my nie pik nie.
	SKRYF	Teken 'n prentjie van: gom

DINSDAG AKTIWITEIT 2

	LEES	Lees die  en  woorde van Dinsdag Aktiwiteit 1.
	SKRYF	<p>1. Waar is die swart slang? Die _____ is op die mat.</p> <p>2. Waarmee gaan ek hom kielie? Ek gaan hom met 'n _____.</p>



WOENSDAG AKTIWITEIT 1

	KYK & HERHAAL	naald	siekte	pokke	koeie	beskerm
	KLANK	kaas	keel	boot	vuur	
		koek	sien	huis	goud	
	LEES	Ntando hou van brood met kaas op. Hy braai dit op die vuur totdat die kaas smelt. Die warm kaas brand sy keel. Ntando sien die glas water. Hy drink dit vinnig.				
	SKRYF	<p>1. Waarvan hou Ntando? _____ hou van _____ op sy _____.</p> <p>2. Dink jy die kaas is warm? _____, dit is _____, dit brand sy _____.</p>				

WOENSDAG AKTIWITEIT 2

	LEES	Lees die  en  woorde van Woensdag Aktiwiteit 1.
	SKRYF	Skryf die  en  woorde in jou woordeboek. Teken 'n prentjie van: goud

DONDERDAG AKTIWITEIT 1

	KYK & HERHAAL	naald	siekte	pokke	koeie	beskerm
	KLANK	reuk	eina	braai	fooi	
		broei	meeu	bloed	sluit	

	LEES	<div data-bbox="582 896 1284 1478" data-label="Image"> </div> <p data-bbox="367 1534 1500 2060">Jy is heel moontlik al vantevore ingeënt, maar het jy al ooit gewonder hoe inenting werk? Weet jy wat gebeur wanneer die naald in jou arm in gaan? Wanneer jy 'n inenting kry, word 'n klein bietjie van 'n siekte in jou liggaam ingespuit. Dit help jou liggaam om teen die siekte te veg.</p>
--	-------------	--

DONDERDAG AKTIWITEIT 2



LEES

Lees die  en  woorde van Donderdag Aktiwiteit 1.



SKRYF

Teken 'n prentjie van jou gunsteling deel van die Grootboek storie.

VRYDAG AKTIWITEIT 1



LEES

Lees al die  en  woorde weer.



LEES

Lees die  en  woorde van Donderdag Aktiwiteit 1.

VRYDAY AKTIWITEIT 2



LEES

Lees al die  en  woorde weer.



SKRYF





Skryf die sinne in jou boek. Maak die foute reg.

1. Weet jy wat gebeur wanneer die naald in jou arm ingaan.
2. Dit help jou liggaam bou teen hierdie siekte.
3. Ingeëent vantevore al moontlik heel is jy.

MAANDAG AKTIWITEIT 1



	KYK & HERHAAL	naald	siekte	pokke	koeie	beskerm
	KLANK	kwart	kwes	kwik	kwaad	
		klok	kla	klouter	klem	
	LEES	Juffrou is kwaad. Die kinders raas. Sy kan nie die klok hoor lui nie. Die kinders klouter oor die banke en maak 'n groot geraas!				
	SKRYF	Skryf die  en  woorde in jou woordeboek.				

MAANDAG AKTIWITEIT 2





	LEES	Lees die  en  woorde van Maandag Aktiwiteit 1.				
	LEES	Juffrou gaan by die hoof kla. Die kinders skrik groot. Hulle is bang vir die hoof. Hulle klouter nie meer oor die banke nie. Hulle sit nou doodstil.				
	SKRYF	Teken 'n prentjie van: kwaad				

DINSDAG AKTIWITEIT 1

	KYK & HERHAAL	naald	siekte	pokke	koeie	beskerm
	KLANK	mat	bek	gom	dun	
		pik	raam	veer	toon	

	LEES	Op die mat is 'n dun swart slang. Ek is bang hy gaan my pik. Hy gaan dalk my toon pik. Miskien as ek hom kielie met 'n veer, sal hy my nie pik nie.
	SKRYF	Teken 'n prentjie van: gom


DINSDAG AKTIWITEIT 2

	LEES	Lees die  en  woorde van Dinsdag Aktiwiteit 1.
	SKRYF	1. Waar is die swart slang? Die _____ is op die mat. 2. Waarmee gaan ek hom kielie? Ek gaan hom met 'n _____.



WOENSDAG AKTIWITEIT 1

	KYK & HERHAAL	naald	siekte	pokke	koeie	beskerm
	KLANK	kaas	keel	boot	vuur	
		koek	sien	huis	goud	
	LEES	Ntando hou van brood met kaas op. Hy braai dit op die vuur totdat die kaas smelt. Die warm kaas brand sy keel. Ntando sien die glas water. Hy drink dit vinnig.				
	SKRYF	1. Waarvan hou Ntando? _____ hou van _____ op sy _____. 2. Dink jy die kaas is warm? _____, dit is _____, dit brand sy _____.				

WOENSDAG AKTIWITEIT 2

	LEES	Lees die  en  woorde van Woensdag Aktiwiteit 1.
	SKRYF	Skryf die  en  woorde in jou woordeboek. Teken 'n prentjie van: goud

DONDERDAG AKTIWITEIT 1

	KYK & HERHAAL	naald	siekte	pokke	koeie	beskerm
	KLANK	reuk	eina	braai	fooi	
		broei	meeu	bloed	sluit	

	LEES	<div data-bbox="582 896 1284 1478" data-label="Image"> </div> <p data-bbox="367 1534 1500 2060">Jy is heel moontlik al vantevore ingeënt, maar het jy al ooit gewonder hoe inenting werk? Weet jy wat gebeur wanneer die naald in jou arm in gaan? Wanneer jy 'n inenting kry, word 'n klein bietjie van 'n siekte in jou liggaam ingespuit. Dit help jou liggaam om teen die siekte te veg.</p>
--	-------------	--

DONDERDAG AKTIWITEIT 2



LEES

Lees die  en  woorde van Donderdag Aktiwiteit 1.



SKRYF

Teken 'n prentjie van jou gunsteling deel van die Grootboek storie.

VRYDAG AKTIWITEIT 1



LEES

Lees al die  en  woorde weer.



LEES

Lees die  en  woorde van Donderdag Aktiwiteit 1.

VRYDAY AKTIWITEIT 2



LEES

Lees al die  en  woorde weer.



SKRYF






Skryf die sinne in jou boek. Maak die foute reg.

1. Weet jy wat gebeur wanneer die naald in jou arm ingaan.
2. Dit help jou liggaam bou teen hierdie siekte.
3. Ingeëent vantevore al moontlik heel is jy.



MAANDAG AKTIWITEIT 1



	KYK & HERHAAL	sorg	plante	water	sonlig	grond
	KLANK	sluit	twaalf	brug	snaaks	
		kroeg	staal	swaap	smoor	
	LEES	Vandag gaan die skool twaalf uur sluit. Dit is die skool se verjaardag en al die kinders gaan pouse roomys en koek kry. In die saal hang daar 'n groot, nuwe skildery van die skool.				
	SKRYF	Skryf die  en  woorde in jou woordeboek.				

MAANDAG AKTIWITEIT 2





	LEES	Lees die  en  woorde van Maandag Aktiwiteit 1.				
	LEES	As ek verjaar gaan ek 'n hanswors kry om vir die kinders snaakse toertjies te doen. Ons gaan ook ons gesigte laat verf met 'n sagte verfkwas. Ons gaan met pyle en boë in die tuin speel.				
	SKRYF	Teken 'n prentjie van: brug				

DINSDAG AKTIWITEIT 1





	KYK & HERHAAL	sorg	plante	water	sonlig	grond
	KLANK	skulp	spoeg	plaak	vleis	
		frok	flous	kwaak	klop	

	LEES	Het jy al gehoor as jy 'n skulp teen jou oor sit, kan jy die see hoor. Dit is jammer dat ons nie skulpe in die berg kan optel nie. Skulpe is net by die see op die strand.
	SKRYF	Teken 'n prentjie van: vleis

DINSDAG AKTIWITEIT 2

	LEES	Lees die  en  woorde van Dinsdag Aktiwiteit 1.
	SKRYF	1. Wat gebeur as jy 'n skulp teen jou oor sit? Jy kan die _____ hoor as jy 'n _____ teen jou oor sit. 2. Waar kry ons skulpe? Skulpe is net by die _____ op die _____.

WOENSDAG AKTIWITEIT 1

	KYK & HERHAAL	sorg	plante	water	sonlig	grond
	KLANK	plant	goed	brug	snaaks	
		kroeg	staal	swaap	smoor	
	LEES	Limani se oom het vir haar 'n pragtige plant vir haar verjaardag gegee. "Pas die plant goed op!" het hy vir Limani gesê. Limani het die plant op haar bedkassie gesit.				
	SKRYF	1. Hoekom het Limani 'n plant gekry? Dit was haar _____. 2. Waar het Limani die plant gesit? Limani het die plant op _____ gesit.				

WOENSDAG AKTIWITEIT 2



LEES

Lees die  en  woorde van Woensdag Aktiwiteit 1.



SKRYF

Skryf die  en  woorde in jou woordeboek.
Teken 'n prentjie van: plant

DONDERDAG AKTIWITEIT 1



KYK
&
HERHAAL

sorg

plante

water

sonlig

grond



KLANK

skulp

spoeg

plaak

vleis

frok

flous

kwaak

klop



LEES



Maar na 'n paar weke het die plant doodgegaan. Limani het die plant uitgebring en vir haar ouers gewys. "Ek verstaan nie – ek het gedink ek is goed vir my plant," het sy gesê.. "Wat het met dit gebeur?" "O Limani!" het haar ma gesê, "ek het gedink dat jy weet hoe om na plante te kyk".

DONDERDAG AKTIWITEIT 2



LEES

Lees die  en  woorde van Donderdag Aktiwiteit 1.



SKRYF

Teken 'n prentjie van jou gunsteling deel van die Grootboek storie.

VRYDAG AKTIWITEIT 1



LEES

Lees al die  en  woorde weer.



LEES

Lees die  en  woorde van Donderdag Aktiwiteit 1.

VRYDAY AKTIWITEIT 2



LEES

Lees al die  en  woorde weer.



SKRYF





Skryf die sinne in jou boek. Maak die foute reg.

1. Wat het met dit gebeur
2. Maar na 'n paar dagge het die plant dood gegaan
3. Te plante vi rom hoe weet jy gedink het Ek sorg



MAANDAG AKTIWITEIT 1



	KYK & HERHAAL	sorg	plante	water	sonlig	grond
	KLANK	sluit	twaalf	brug	snaaks	
		kroeg	staal	swaap	smoor	
	LEES	Vandag gaan die skool twaalf uur sluit. Dit is die skool se verjaardag en al die kinders gaan pouse roomys en koek kry. In die saal hang daar 'n groot, nuwe skildery van die skool.				
	SKRYF	Skryf die  en  woorde in jou woordeboek.				

MAANDAG AKTIWITEIT 2





	LEES	Lees die  en  woorde van Maandag Aktiwiteit 1.				
	LEES	As ek verjaar gaan ek 'n hanswors kry om vir die kinders snaakse toertjies te doen. Ons gaan ook ons gesigte laat verf met 'n sagte verfkwas. Ons gaan met pyle en boë in die tuin speel.				
	SKRYF	Teken 'n prentjie van: brug				

DINSDAG AKTIWITEIT 1





	KYK & HERHAAL	sorg	plante	water	sonlig	grond
	KLANK	skulp	spoeg	plaak	vleis	
		frok	flous	kwaak	klop	

	LEES	Het jy al gehoor as jy 'n skulp teen jou oor sit, kan jy die see hoor. Dit is jammer dat ons nie skulpe in die berg kan optel nie. Skulpe is net by die see op die strand.
	SKRYF	Teken 'n prentjie van: vleis


DINSDAG AKTIWITEIT 2

	LEES	Lees die  en  woorde van Dinsdag Aktiwiteit 1.
	SKRYF	1. Wat gebeur as jy 'n skulp teen jou oor sit? Jy kan die _____ hoor as jy 'n _____ teen jou oor sit. 2. Waar kry ons skulpe? Skulpe is net by die _____ op die _____.



WOENSDAG AKTIWITEIT 1

	KYK & HERHAAL	sorg	plante	water	sonlig	grond
	KLANK	plant	goed	brug	snaaks	
		kroeg	staal	swaap	smoor	
	LEES	Limani se oom het vir haar 'n pragtige plant vir haar verjaardag gegee. "Pas die plant goed op!" het hy vir Limani gesê. Limani het die plant op haar bedkassie gesit.				
	SKRYF	1. Hoekom het Limani 'n plant gekry? Dit was haar _____. 2. Waar het Limani die plant gesit? Limani het die plant op _____ gesit.				

WOENSDAG AKTIWITEIT 2

	LEES	Lees die  en  woorde van Woensdag Aktiwiteit 1.
	SKRYF	Skryf die  en  woorde in jou woordeboek. Teken 'n prentjie van: plant

DONDERDAG AKTIWITEIT 1

	KYK & HERHAAL	sorg	plante	water	sonlig	grond
	KLANK	skulp	spoeg	plaak	vleis	
		frok	flous	kwaak	klop	

	LEES	<div data-bbox="651 907 1220 1460" data-label="Image"> </div> <p>Maar na 'n paar weke het die plant doodgegaan. Limani het die plant uitgebring en vir haar ouers gewys. "Ek verstaan nie – ek het gedink ek is goed vir my plant," het sy gesê.. "Wat het met dit gebeur?" "O Limani!" het haar ma gesê, "ek het gedink dat jy weet hoe om na plante te kyk".</p>
--	-------------	--

DONDERDAG AKTIWITEIT 2



LEES

Lees die  en  woorde van Donderdag Aktiwiteit 1.



SKRYF

Teken 'n prentjie van jou gunsteling deel van die Grootboek storie.

VRYDAG AKTIWITEIT 1



LEES

Lees al die  en  woorde weer.



LEES

Lees die  en  woorde van Donderdag Aktiwiteit 1.

VRYDAY AKTIWITEIT 2



LEES

Lees al die  en  woorde weer.



SKRYF





Skryf die sinne in jou boek. Maak die foute reg.

1. Wat het met dit gebeur
2. Maar na 'n paar dagge het die plant dood gegaan
3. Te plante vi rom hoe weet jy gedink het Ek sorg



MAANDAG AKTIWITEIT 1



	KYK & HERHAAL	sorg	plante	water	sonlig	grond
	KLANK	sluit	twaalf	brug	snaaks	
		kroeg	staal	swaap	smoor	
	LEES	Vandag gaan die skool twaalf uur sluit. Dit is die skool se verjaardag en al die kinders gaan pouse roomys en koek kry. In die saal hang daar 'n groot, nuwe skildery van die skool.				
	SKRYF	Skryf die  en  woorde in jou woordeboek.				

MAANDAG AKTIWITEIT 2





	LEES	Lees die  en  woorde van Maandag Aktiwiteit 1.				
	LEES	As ek verjaar gaan ek 'n hanswors kry om vir die kinders snaakse toertjies te doen. Ons gaan ook ons gesigte laat verf met 'n sagte verfkwas. Ons gaan met pyle en boë in die tuin speel.				
	SKRYF	Teken 'n prentjie van: brug				

DINSDAG AKTIWITEIT 1





	KYK & HERHAAL	sorg	plante	water	sonlig	grond
	KLANK	skulp	spoeg	plaak	vleis	
		frok	flous	kwaak	klop	

	LEES	Het jy al gehoor as jy 'n skulp teen jou oor sit, kan jy die see hoor. Dit is jammer dat ons nie skulpe in die berg kan optel nie. Skulpe is net by die see op die strand.
	SKRYF	Teken 'n prentjie van: vleis

DINSDAG AKTIWITEIT 2

	LEES	Lees die  en  woorde van Dinsdag Aktiwiteit 1.
	SKRYF	1. Wat gebeur as jy 'n skulp teen jou oor sit? Jy kan die _____ hoor as jy 'n _____ teen jou oor sit. 2. Waar kry ons skulpe? Skulpe is net by die _____ op die _____.

WOENSDAG AKTIWITEIT 1

	KYK & HERHAAL	sorg	plante	water	sonlig	grond
	KLANK	plant	goed	brug	snaaks	
		kroeg	staal	swaap	smoor	
	LEES	Limani se oom het vir haar 'n pragtige plant vir haar verjaardag gegee. "Pas die plant goed op!" het hy vir Limani gesê. Limani het die plant op haar bedkassie gesit.				
	SKRYF	1. Hoekom het Limani 'n plant gekry? Dit was haar _____. 2. Waar het Limani die plant gesit? Limani het die plant op _____ gesit.				

WOENSDAG AKTIWITEIT 2



LEES

Lees die  en  woorde van Woensdag Aktiwiteit 1.



SKRYF

Skryf die  en  woorde in jou woordeboek.
Teken 'n prentjie van: plant

DONDERDAG AKTIWITEIT 1



KYK
&
HERHAAL

sorg

plante

water

sonlig

grond



KLANK

skulp

spoeg

plaak

vleis

frok

flous

kwaak

klop



LEES



Maar na 'n paar weke het die plant doodgegaan. Limani het die plant uitgebring en vir haar ouers gewys. "Ek verstaan nie – ek het gedink ek is goed vir my plant," het sy gesê.. "Wat het met dit gebeur?" "O Limani!" het haar ma gesê, "ek het gedink dat jy weet hoe om na plante te kyk".

DONDERDAG AKTIWITEIT 2



LEES

Lees die  en  woorde van Donderdag Aktiwiteit 1.



SKRYF

Teken 'n prentjie van jou gunsteling deel van die Grootboek storie.

VRYDAG AKTIWITEIT 1



LEES

Lees al die  en  woorde weer.



LEES

Lees die  en  woorde van Donderdag Aktiwiteit 1.

VRYDAY AKTIWITEIT 2



LEES

Lees al die  en  woorde weer.



SKRYF





Skryf die sinne in jou boek. Maak die foute reg.

1. Wat het met dit gebeur
2. Maar na 'n paar dagge het die plant dood gegaan
3. Te plante vi rom hoe weet jy gedink het Ek sorg



MAANDAG AKTIWITEIT 1



	KYK & HERHAAL	sorg	plante	water	sonlig	grond
	KLANK	sluit	twaaif	brug	snaaks	
		kroeg	staal	swaap	smoor	
	LEES	Vandag gaan die skool twaaif uur sluit. Dit is die skool se verjaardag en al die kinders gaan pouse roomys en koek kry. In die saal hang daar 'n groot, nuwe skildery van die skool.				
	SKRYF	Skryf die  en  woorde in jou woordeboek.				

MAANDAG AKTIWITEIT 2





	LEES	Lees die  en  woorde van Maandag Aktiwiteit 1.				
	LEES	As ek verjaar gaan ek 'n hanswors kry om vir die kinders snaakse toertjies te doen. Ons gaan ook ons gesigte laat verf met 'n sagte verfkwas. Ons gaan met pyle en boë in die tuin speel.				
	SKRYF	Teken 'n prentjie van: brug				

DINSDAG AKTIWITEIT 1





	KYK & HERHAAL	sorg	plante	water	sonlig	grond
	KLANK	skulp	spoeg	plaak	vleis	
		frok	flous	kwaak	klop	

	LEES	Het jy al gehoor as jy 'n skulp teen jou oor sit, kan jy die see hoor. Dit is jammer dat ons nie skulpe in die berg kan optel nie. Skulpe is net by die see op die strand.
	SKRYF	Teken 'n prentjie van: vleis


DINSDAG AKTIWITEIT 2

	LEES	Lees die  en  woorde van Dinsdag Aktiwiteit 1.
	SKRYF	1. Wat gebeur as jy 'n skulp teen jou oor sit? Jy kan die _____ hoor as jy 'n _____ teen jou oor sit. 2. Waar kry ons skulpe? Skulpe is net by die _____ op die _____.



WOENSDAG AKTIWITEIT 1

	KYK & HERHAAL	sorg	plante	water	sonlig	grond
	KLANK	plant	goed	brug	snaaks	
		kroeg	staal	swaap	smoor	
	LEES	Limani se oom het vir haar 'n pragtige plant vir haar verjaardag gegee. "Pas die plant goed op!" het hy vir Limani gesê. Limani het die plant op haar bedkassie gesit.				
	SKRYF	1. Hoekom het Limani 'n plant gekry? Dit was haar _____. 2. Waar het Limani die plant gesit? Limani het die plant op _____ gesit.				

WOENSDAG AKTIWITEIT 2

	LEES	Lees die  en  woorde van Woensdag Aktiwiteit 1.
	SKRYF	Skryf die  en  woorde in jou woordeboek. Teken 'n prentjie van: plant

DONDERDAG AKTIWITEIT 1

	KYK & HERHAAL	sorg	plante	water	sonlig	grond
	KLANK	skulp	spoeg	plaak	vleis	
		frok	flous	kwaak	klop	

	LEES	<div data-bbox="651 907 1220 1460" data-label="Image"> </div> <p>Maar na 'n paar weke het die plant doodgegaan. Limani het die plant uitgebring en vir haar ouers gewys. "Ek verstaan nie – ek het gedink ek is goed vir my plant," het sy gesê.. "Wat het met dit gebeur?" "O Limani!" het haar ma gesê, "ek het gedink dat jy weet hoe om na plante te kyk".</p>
--	-------------	--

DONDERDAG AKTIWITEIT 2



LEES

Lees die  en  woorde van Donderdag Aktiwiteit 1.



SKRYF

Teken 'n prentjie van jou gunsteling deel van die Grootboek storie.

VRYDAG AKTIWITEIT 1



LEES

Lees al die  en  woorde weer.



LEES

Lees die  en  woorde van Donderdag Aktiwiteit 1.

VRYDAY AKTIWITEIT 2



LEES

Lees al die  en  woorde weer.



SKRYF






Skryf die sinne in jou boek. Maak die foute reg.

1. Wat het met dit gebeur
2. Maar na 'n paar dagge het die plant dood gegaan
3. Te plante vi rom hoe weet jy gedink het Ek sorg



MAANDAG AKTIWITEIT 1



	KYK & HERHAAL	sorg	plante	water	sonlig	grond
	KLANK	sluit	twaaif	brug	snaaks	
		kroeg	staal	swaap	smoor	
	LEES	Vandag gaan die skool twaaif uur sluit. Dit is die skool se verjaardag en al die kinders gaan pouse roomys en koek kry. In die saal hang daar 'n groot, nuwe skildery van die skool.				
	SKRYF	Skryf die  en  woorde in jou woordeboek.				

MAANDAG AKTIWITEIT 2





	LEES	Lees die  en  woorde van Maandag Aktiwiteit 1.				
	LEES	As ek verjaar gaan ek 'n hanswors kry om vir die kinders snaakse toertjies te doen. Ons gaan ook ons gesigte laat verf met 'n sagte verfkwas. Ons gaan met pyle en boë in die tuin speel.				
	SKRYF	Teken 'n prentjie van: brug				

DINSDAG AKTIWITEIT 1





	KYK & HERHAAL	sorg	plante	water	sonlig	grond
	KLANK	skulp	spoeg	plaak	vleis	
		frok	flous	kwaak	klop	

	LEES	Het jy al gehoor as jy 'n skulp teen jou oor sit, kan jy die see hoor. Dit is jammer dat ons nie skulpe in die berg kan optel nie. Skulpe is net by die see op die strand.
	SKRYF	Teken 'n prentjie van: vleis

DINSDAG AKTIWITEIT 2

	LEES	Lees die  en  woorde van Dinsdag Aktiwiteit 1.
	SKRYF	<p>1. Wat gebeur as jy 'n skulp teen jou oor sit? Jy kan die _____ hoor as jy 'n _____ teen jou oor sit.</p> <p>2. Waar kry ons skulpe? Skulpe is net by die _____ op die _____.</p>

WOENSDAG AKTIWITEIT 1

	KYK & HERHAAL	sorg	plante	water	sonlig	grond
	KLANK	plant	goed	brug	snaaks	
		kroeg	staal	swaap	smoor	
	LEES	Limani se oom het vir haar 'n pragtige plant vir haar verjaardag gegee. "Pas die plant goed op!" het hy vir Limani gesê. Limani het die plant op haar bedkassie gesit.				
	SKRYF	<p>1. Hoekom het Limani 'n plant gekry? Dit was haar _____.</p> <p>2. Waar het Limani die plant gesit? Limani het die plant op _____ gesit.</p>				

WOENSDAG AKTIWITEIT 2



LEES

Lees die  en  woorde van Woensdag Aktiwiteit 1.



SKRYF

Skryf die  en  woorde in jou woordeboek.
Teken 'n prentjie van: plant

DONDERDAG AKTIWITEIT 1



KYK
&
HERHAAL

sorg

plante

water

sonlig

grond



KLANK

skulp

spoeg

plaak

vleis

frok

flous

kwaak

klop



LEES



Maar na 'n paar weke het die plant doodgegaan. Limani het die plant uitgebring en vir haar ouers gewys. "Ek verstaan nie – ek het gedink ek is goed vir my plant," het sy gesê.. "Wat het met dit gebeur?" "O Limani!" het haar ma gesê, "ek het gedink dat jy weet hoe om na plante te kyk".

DONDERDAG AKTIWITEIT 2



LEES

Lees die  en  woorde van Donderdag Aktiwiteit 1.



SKRYF

Teken 'n prentjie van jou gunsteling deel van die Grootboek storie.

VRYDAG AKTIWITEIT 1



LEES

Lees al die  en  woorde weer.



LEES

Lees die  en  woorde van Donderdag Aktiwiteit 1.

VRYDAY AKTIWITEIT 2



LEES

Lees al die  en  woorde weer.



SKRYF





Skryf die sinne in jou boek. Maak die foute reg.

1. Wat het met dit gebeur
2. Maar na 'n paar dagge het die plant dood gegaan
3. Te plante vi rom hoe weet jy gedink het Ek sorg



MAANDAG AKTIWITEIT 1



	KYK & HERHAAL	sorg	plante	water	sonlig	grond
	KLANK	sluit	twaalf	brug	snaaks	
		kroeg	staal	swaap	smoor	
	LEES	Vandag gaan die skool twaalf uur sluit. Dit is die skool se verjaardag en al die kinders gaan pouse roomys en koek kry. In die saal hang daar 'n groot, nuwe skildery van die skool.				
	SKRYF	Skryf die  en  woorde in jou woordeboek.				

MAANDAG AKTIWITEIT 2





	LEES	Lees die  en  woorde van Maandag Aktiwiteit 1.				
	LEES	As ek verjaar gaan ek 'n hanswors kry om vir die kinders snaakse toertjies te doen. Ons gaan ook ons gesigte laat verf met 'n sagte verfkwas. Ons gaan met pyle en boë in die tuin speel.				
	SKRYF	Teken 'n prentjie van: brug				

DINSDAG AKTIWITEIT 1





	KYK & HERHAAL	sorg	plante	water	sonlig	grond
	KLANK	skulp	spoeg	plaak	vleis	
		frok	flous	kwaak	klop	

	LEES	Het jy al gehoor as jy 'n skulp teen jou oor sit, kan jy die see hoor. Dit is jammer dat ons nie skulpe in die berg kan optel nie. Skulpe is net by die see op die strand.
	SKRYF	Teken 'n prentjie van: vleis


DINSDAG AKTIWITEIT 2

	LEES	Lees die  en  woorde van Dinsdag Aktiwiteit 1.
	SKRYF	1. Wat gebeur as jy 'n skulp teen jou oor sit? Jy kan die _____ hoor as jy 'n _____ teen jou oor sit. 2. Waar kry ons skulpe? Skulpe is net by die _____ op die _____.



WOENSDAG AKTIWITEIT 1

	KYK & HERHAAL	sorg	plante	water	sonlig	grond
	KLANK	plant	goed	brug	snaaks	
		kroeg	staal	swaap	smoor	
	LEES	Limani se oom het vir haar 'n pragtige plant vir haar verjaardag gegee. "Pas die plant goed op!" het hy vir Limani gesê. Limani het die plant op haar bedkassie gesit.				
	SKRYF	1. Hoekom het Limani 'n plant gekry? Dit was haar _____. 2. Waar het Limani die plant gesit? Limani het die plant op _____ gesit.				

WOENSDAG AKTIWITEIT 2

	LEES	Lees die  en  woorde van Woensdag Aktiwiteit 1.
	SKRYF	Skryf die  en  woorde in jou woordeboek. Teken 'n prentjie van: plant

DONDERDAG AKTIWITEIT 1

	KYK & HERHAAL	sorg	plante	water	sonlig	grond
	KLANK	skulp	spoeg	plaak	vleis	
		frok	flous	kwaak	klop	

	LEES	<div data-bbox="651 907 1220 1460" data-label="Image"> </div> <p>Maar na 'n paar weke het die plant doodgegaan. Limani het die plant uitgebring en vir haar ouers gewys. "Ek verstaan nie – ek het gedink ek is goed vir my plant," het sy gesê.. "Wat het met dit gebeur?" "O Limani!" het haar ma gesê, "ek het gedink dat jy weet hoe om na plante te kyk".</p>
--	-------------	--

DONDERDAG AKTIWITEIT 2



LEES

Lees die  en  woorde van Donderdag Aktiwiteit 1.



SKRYF

Teken 'n prentjie van jou gunsteling deel van die Grootboek storie.

VRYDAG AKTIWITEIT 1



LEES

Lees al die  en  woorde weer.



LEES

Lees die  en  woorde van Donderdag Aktiwiteit 1.

VRYDAY AKTIWITEIT 2



LEES

Lees al die  en  woorde weer.



SKRYF






Skryf die sinne in jou boek. Maak die foute reg.

1. Wat het met dit gebeur
2. Maar na 'n paar dagge het die plant dood gegaan
3. Te plante vi rom hoe weet jy gedink het Ek sorg



MAANDAG AKTIWITEIT 1



	KYK & HERHAAL	sorg	plante	water	sonlig	grond
	KLANK	sluit	twaalf	brug	snaaks	
		kroeg	staal	swaap	smoor	
	LEES	Vandag gaan die skool twaalf uur sluit. Dit is die skool se verjaardag en al die kinders gaan pouse roomys en koek kry. In die saal hang daar 'n groot, nuwe skildery van die skool.				
	SKRYF	Skryf die  en  woorde in jou woordeboek.				

MAANDAG AKTIWITEIT 2





	LEES	Lees die  en  woorde van Maandag Aktiwiteit 1.				
	LEES	As ek verjaar gaan ek 'n hanswors kry om vir die kinders snaakse toertjies te doen. Ons gaan ook ons gesigte laat verf met 'n sagte verfkwas. Ons gaan met pyle en boë in die tuin speel.				
	SKRYF	Teken 'n prentjie van: brug				

DINSDAG AKTIWITEIT 1





	KYK & HERHAAL	sorg	plante	water	sonlig	grond
	KLANK	skulp	spoeg	plaak	vleis	
		frok	flous	kwaak	klop	

	LEES	Het jy al gehoor as jy 'n skulp teen jou oor sit, kan jy die see hoor. Dit is jammer dat ons nie skulpe in die berg kan optel nie. Skulpe is net by die see op die strand.
	SKRYF	Teken 'n prentjie van: vleis

DINSDAG AKTIWITEIT 2

	LEES	Lees die  en  woorde van Dinsdag Aktiwiteit 1.
	SKRYF	<p>1. Wat gebeur as jy 'n skulp teen jou oor sit? Jy kan die _____ hoor as jy 'n _____ teen jou oor sit.</p> <p>2. Waar kry ons skulpe? Skulpe is net by die _____ op die _____.</p>

WOENSDAG AKTIWITEIT 1

	KYK & HERHAAL	sorg	plante	water	sonlig	grond
	KLANK	plant	goed	brug	snaaks	
		kroeg	staal	swaap	smoor	
	LEES	Limani se oom het vir haar 'n pragtige plant vir haar verjaardag gegee. "Pas die plant goed op!" het hy vir Limani gesê. Limani het die plant op haar bedkassie gesit.				
	SKRYF	<p>1. Hoekom het Limani 'n plant gekry? Dit was haar _____.</p> <p>2. Waar het Limani die plant gesit? Limani het die plant op _____ gesit.</p>				

WOENSDAG AKTIWITEIT 2



LEES

Lees die  en  woorde van Woensdag Aktiwiteit 1.



SKRYF

Skryf die  en  woorde in jou woordeboek.
Teken 'n prentjie van: plant

DONDERDAG AKTIWITEIT 1



KYK
&
HERHAAL

sorg

plante

water

sonlig

grond



KLANK

skulp

spoeg

plaak

vleis

frok

flous

kwaak

klop



LEES



Maar na 'n paar weke het die plant doodgegaan. Limani het die plant uitgebring en vir haar ouers gewys. "Ek verstaan nie – ek het gedink ek is goed vir my plant," het sy gesê.. "Wat het met dit gebeur?" "O Limani!" het haar ma gesê, "ek het gedink dat jy weet hoe om na plante te kyk".

DONDERDAG AKTIWITEIT 2



LEES

Lees die  en  woorde van Donderdag Aktiwiteit 1.



SKRYF

Teken 'n prentjie van jou gunsteling deel van die Grootboek storie.

VRYDAG AKTIWITEIT 1



LEES

Lees al die  en  woorde weer.



LEES

Lees die  en  woorde van Donderdag Aktiwiteit 1.

VRYDAY AKTIWITEIT 2



LEES

Lees al die  en  woorde weer.



SKRYF





Skryf die sinne in jou boek. Maak die foute reg.

1. Wat het met dit gebeur
2. Maar na 'n paar dagge het die plant dood gegaan
3. Te plante vi rom hoe weet jy gedink het Ek sorg



MAANDAG AKTIWITEIT 1



	KYK & HERHAAL	sorg	plante	water	sonlig	grond
	KLANK	sluit	twaalf	brug	snaaks	
		kroeg	staal	swaap	smoor	
	LEES	Vandag gaan die skool twaalf uur sluit. Dit is die skool se verjaardag en al die kinders gaan pouse roomys en koek kry. In die saal hang daar 'n groot, nuwe skildery van die skool.				
	SKRYF	Skryf die  en  woorde in jou woordeboek.				

MAANDAG AKTIWITEIT 2





	LEES	Lees die  en  woorde van Maandag Aktiwiteit 1.				
	LEES	As ek verjaar gaan ek 'n hanswors kry om vir die kinders snaakse toertjies te doen. Ons gaan ook ons gesigte laat verf met 'n sagte verfkwas. Ons gaan met pyle en boë in die tuin speel.				
	SKRYF	Teken 'n prentjie van: brug				

DINSDAG AKTIWITEIT 1





	KYK & HERHAAL	sorg	plante	water	sonlig	grond
	KLANK	skulp	spoeg	plaak	vleis	
		frok	flous	kwaak	klop	

	LEES	Het jy al gehoor as jy 'n skulp teen jou oor sit, kan jy die see hoor. Dit is jammer dat ons nie skulpe in die berg kan optel nie. Skulpe is net by die see op die strand.
	SKRYF	Teken 'n prentjie van: vleis


DINSDAG AKTIWITEIT 2

	LEES	Lees die  en  woorde van Dinsdag Aktiwiteit 1.
	SKRYF	1. Wat gebeur as jy 'n skulp teen jou oor sit? Jy kan die _____ hoor as jy 'n _____ teen jou oor sit. 2. Waar kry ons skulpe? Skulpe is net by die _____ op die _____.



WOENSDAG AKTIWITEIT 1

	KYK & HERHAAL	sorg	plante	water	sonlig	grond
	KLANK	plant	goed	brug	snaaks	
		kroeg	staal	swaap	smoor	
	LEES	Limani se oom het vir haar 'n pragtige plant vir haar verjaardag gegee. "Pas die plant goed op!" het hy vir Limani gesê. Limani het die plant op haar bedkassie gesit.				
	SKRYF	1. Hoekom het Limani 'n plant gekry? Dit was haar _____. 2. Waar het Limani die plant gesit? Limani het die plant op _____ gesit.				

WOENSDAG AKTIWITEIT 2

	LEES	Lees die  en  woorde van Woensdag Aktiwiteit 1.
	SKRYF	Skryf die  en  woorde in jou woordeboek. Teken 'n prentjie van: plant

DONDERDAG AKTIWITEIT 1

	KYK & HERHAAL	sorg	plante	water	sonlig	grond
	KLANK	skulp	spoeg	plaak	vleis	
		frok	flous	kwaak	klop	

	LEES	<div data-bbox="651 907 1220 1460" data-label="Image"> </div> <p>Maar na 'n paar weke het die plant doodgegaan. Limani het die plant uitgebring en vir haar ouers gewys. "Ek verstaan nie – ek het gedink ek is goed vir my plant," het sy gesê.. "Wat het met dit gebeur?" "O Limani!" het haar ma gesê, "ek het gedink dat jy weet hoe om na plante te kyk".</p>
--	-------------	--

DONDERDAG AKTIWITEIT 2



LEES

Lees die  en  woorde van Donderdag Aktiwiteit 1.



SKRYF

Teken 'n prentjie van jou gunsteling deel van die Grootboek storie.

VRYDAG AKTIWITEIT 1



LEES

Lees al die  en  woorde weer.



LEES

Lees die  en  woorde van Donderdag Aktiwiteit 1.

VRYDAY AKTIWITEIT 2



LEES

Lees al die  en  woorde weer.



SKRYF






Skryf die sinne in jou boek. Maak die foute reg.

1. Wat het met dit gebeur
2. Maar na 'n paar dagge het die plant dood gegaan
3. Te plante vi rom hoe weet jy gedink het Ek sorg



MAANDAG AKTIWITEIT 1



	KYK & HERHAAL	sorg	plante	water	sonlig	grond
	KLANK	sluit	twaaif	brug	snaaks	
		kroeg	staal	swaap	smoor	
	LEES	Vandag gaan die skool twaaif uur sluit. Dit is die skool se verjaardag en al die kinders gaan pouse roomys en koek kry. In die saal hang daar 'n groot, nuwe skildery van die skool.				
	SKRYF	Skryf die  en  woorde in jou woordeboek.				

MAANDAG AKTIWITEIT 2





	LEES	Lees die  en  woorde van Maandag Aktiwiteit 1.				
	LEES	As ek verjaar gaan ek 'n hanswors kry om vir die kinders snaakse toertjies te doen. Ons gaan ook ons gesigte laat verf met 'n sagte verfkwas. Ons gaan met pyle en boë in die tuin speel.				
	SKRYF	Teken 'n prentjie van: brug				

DINSDAG AKTIWITEIT 1





	KYK & HERHAAL	sorg	plante	water	sonlig	grond
	KLANK	skulp	spoeg	plaak	vleis	
		frok	flous	kwaak	klop	

	LEES	Het jy al gehoor as jy 'n skulp teen jou oor sit, kan jy die see hoor. Dit is jammer dat ons nie skulpe in die berg kan optel nie. Skulpe is net by die see op die strand.
	SKRYF	Teken 'n prentjie van: vleis

DINSDAG AKTIWITEIT 2

	LEES	Lees die  en  woorde van Dinsdag Aktiwiteit 1.
	SKRYF	<p>1. Wat gebeur as jy 'n skulp teen jou oor sit? Jy kan die _____ hoor as jy 'n _____ teen jou oor sit.</p> <p>2. Waar kry ons skulpe? Skulpe is net by die _____ op die _____.</p>

WOENSDAG AKTIWITEIT 1

	KYK & HERHAAL	sorg	plante	water	sonlig	grond
	KLANK	plant	goed	brug	snaaks	
		kroeg	staal	swaap	smoor	
	LEES	Limani se oom het vir haar 'n pragtige plant vir haar verjaardag gegee. "Pas die plant goed op!" het hy vir Limani gesê. Limani het die plant op haar bedkassie gesit.				
	SKRYF	<p>1. Hoekom het Limani 'n plant gekry? Dit was haar _____.</p> <p>2. Waar het Limani die plant gesit? Limani het die plant op _____ gesit.</p>				

WOENSDAG AKTIWITEIT 2



LEES

Lees die  en  woorde van Woensdag Aktiwiteit 1.



SKRYF

Skryf die  en  woorde in jou woordeboek.
Teken 'n prentjie van: plant

DONDERDAG AKTIWITEIT 1



KYK
&
HERHAAL

sorg

plante

water

sonlig

grond



KLANK

skulp

spoeg

plaak

vleis

frok

flous

kwaak

klop



LEES



Maar na 'n paar weke het die plant doodgegaan. Limani het die plant uitgebring en vir haar ouers gewys. "Ek verstaan nie – ek het gedink ek is goed vir my plant," het sy gesê.. "Wat het met dit gebeur?" "O Limani!" het haar ma gesê, "ek het gedink dat jy weet hoe om na plante te kyk".

DONDERDAG AKTIWITEIT 2



LEES

Lees die  en  woorde van Donderdag Aktiwiteit 1.



SKRYF

Teken 'n prentjie van jou gunsteling deel van die Grootboek storie.

VRYDAG AKTIWITEIT 1



LEES

Lees al die  en  woorde weer.



LEES

Lees die  en  woorde van Donderdag Aktiwiteit 1.

VRYDAY AKTIWITEIT 2



LEES

Lees al die  en  woorde weer.



SKRYF





Skryf die sinne in jou boek. Maak die foute reg.

1. Wat het met dit gebeur
2. Maar na 'n paar dagge het die plant dood gegaan
3. Te plante vi rom hoe weet jy gedink het Ek sorg



MAANDAG AKTIWITEIT 1



	KYK & HERHAAL	sorg	plante	water	sonlig	grond
	KLANK	sluit	twaalf	brug	snaaks	
		kroeg	staal	swaap	smoor	
	LEES	Vandag gaan die skool twaalf uur sluit. Dit is die skool se verjaardag en al die kinders gaan pouse roomys en koek kry. In die saal hang daar 'n groot, nuwe skildery van die skool.				
	SKRYF	Skryf die  en  woorde in jou woordeboek.				

MAANDAG AKTIWITEIT 2





	LEES	Lees die  en  woorde van Maandag Aktiwiteit 1.				
	LEES	As ek verjaar gaan ek 'n hanswors kry om vir die kinders snaakse toertjies te doen. Ons gaan ook ons gesigte laat verf met 'n sagte verfkwas. Ons gaan met pyle en boë in die tuin speel.				
	SKRYF	Teken 'n prentjie van: brug				

DINSDAG AKTIWITEIT 1





	KYK & HERHAAL	sorg	plante	water	sonlig	grond
	KLANK	skulp	spoeg	plaak	vleis	
		frok	flous	kwaak	klop	

	LEES	Het jy al gehoor as jy 'n skulp teen jou oor sit, kan jy die see hoor. Dit is jammer dat ons nie skulpe in die berg kan optel nie. Skulpe is net by die see op die strand.
	SKRYF	Teken 'n prentjie van: vleis


DINSDAG AKTIWITEIT 2

	LEES	Lees die  en  woorde van Dinsdag Aktiwiteit 1.
	SKRYF	1. Wat gebeur as jy 'n skulp teen jou oor sit? Jy kan die _____ hoor as jy 'n _____ teen jou oor sit. 2. Waar kry ons skulpe? Skulpe is net by die _____ op die _____.



WOENSDAG AKTIWITEIT 1

	KYK & HERHAAL	sorg	plante	water	sonlig	grond
	KLANK	plant	goed	brug	snaaks	
		kroeg	staal	swaap	smoor	
	LEES	Limani se oom het vir haar 'n pragtige plant vir haar verjaardag gegee. "Pas die plant goed op!" het hy vir Limani gesê. Limani het die plant op haar bedkassie gesit.				
	SKRYF	1. Hoekom het Limani 'n plant gekry? Dit was haar _____. 2. Waar het Limani die plant gesit? Limani het die plant op _____ gesit.				

WOENSDAG AKTIWITEIT 2

	LEES	Lees die  en  woorde van Woensdag Aktiwiteit 1.
	SKRYF	Skryf die  en  woorde in jou woordeboek. Teken 'n prentjie van: plant

DONDERDAG AKTIWITEIT 1

	KYK & HERHAAL	sorg	plante	water	sonlig	grond
	KLANK	skulp	spoeg	plaak	vleis	
		frok	flous	kwaak	klop	

	LEES	<div data-bbox="651 907 1220 1460" data-label="Image"> </div> <p>Maar na 'n paar weke het die plant doodgegaan. Limani het die plant uitgebring en vir haar ouers gewys. "Ek verstaan nie – ek het gedink ek is goed vir my plant," het sy gesê.. "Wat het met dit gebeur?" "O Limani!" het haar ma gesê, "ek het gedink dat jy weet hoe om na plante te kyk".</p>
--	-------------	--

DONDERDAG AKTIWITEIT 2



LEES

Lees die  en  woorde van Donderdag Aktiwiteit 1.



SKRYF

Teken 'n prentjie van jou gunsteling deel van die Grootboek storie.

VRYDAG AKTIWITEIT 1



LEES

Lees al die  en  woorde weer.



LEES

Lees die  en  woorde van Donderdag Aktiwiteit 1.

VRYDAY AKTIWITEIT 2



LEES

Lees al die  en  woorde weer.



SKRYF






Skryf die sinne in jou boek. Maak die foute reg.

1. Wat het met dit gebeur
2. Maar na 'n paar dagge het die plant dood gegaan
3. Te plante vi rom hoe weet jy gedink het Ek sorg



MAANDAG AKTIWITEIT 1



	KYK & HERHAAL	sorg	plante	water	sonlig	grond
	KLANK	sluit	twaaif	brug	snaaks	
		kroeg	staal	swaap	smoor	
	LEES	Vandag gaan die skool twaaif uur sluit. Dit is die skool se verjaardag en al die kinders gaan pouse roomys en koek kry. In die saal hang daar 'n groot, nuwe skildery van die skool.				
	SKRYF	Skryf die  en  woorde in jou woordeboek.				

MAANDAG AKTIWITEIT 2





	LEES	Lees die  en  woorde van Maandag Aktiwiteit 1.				
	LEES	As ek verjaar gaan ek 'n hanswors kry om vir die kinders snaakse toertjies te doen. Ons gaan ook ons gesigte laat verf met 'n sagte verfkwas. Ons gaan met pyle en boë in die tuin speel.				
	SKRYF	Teken 'n prentjie van: brug				

DINSDAG AKTIWITEIT 1





	KYK & HERHAAL	sorg	plante	water	sonlig	grond
	KLANK	skulp	spoeg	plaak	vleis	
		frok	flous	kwaak	klop	

	LEES	Het jy al gehoor as jy 'n skulp teen jou oor sit, kan jy die see hoor. Dit is jammer dat ons nie skulpe in die berg kan optel nie. Skulpe is net by die see op die strand.
	SKRYF	Teken 'n prentjie van: vleis

DINSDAG AKTIWITEIT 2

	LEES	Lees die  en  woorde van Dinsdag Aktiwiteit 1.
	SKRYF	1. Wat gebeur as jy 'n skulp teen jou oor sit? Jy kan die _____ hoor as jy 'n _____ teen jou oor sit. 2. Waar kry ons skulpe? Skulpe is net by die _____ op die _____.

WOENSDAG AKTIWITEIT 1

	KYK & HERHAAL	sorg	plante	water	sonlig	grond
	KLANK	plant	goed	brug	snaaks	
		kroeg	staal	swaap	smoor	
	LEES	Limani se oom het vir haar 'n pragtige plant vir haar verjaardag gegee. "Pas die plant goed op!" het hy vir Limani gesê. Limani het die plant op haar bedkassie gesit.				
	SKRYF	1. Hoekom het Limani 'n plant gekry? Dit was haar _____. 2. Waar het Limani die plant gesit? Limani het die plant op _____ gesit.				

WOENSDAG AKTIWITEIT 2



LEES

Lees die  en  woorde van Woensdag Aktiwiteit 1.



SKRYF

Skryf die  en  woorde in jou woordeboek.
Teken 'n prentjie van: plant

DONDERDAG AKTIWITEIT 1



KYK
&
HERHAAL

sorg

plante

water

sonlig

grond



KLANK

skulp

spoeg

plaak

vleis

frok

flous

kwaak

klop



LEES



Maar na 'n paar weke het die plant doodgegaan. Limani het die plant uitgebring en vir haar ouers gewys. "Ek verstaan nie – ek het gedink ek is goed vir my plant," het sy gesê.. "Wat het met dit gebeur?" "O Limani!" het haar ma gesê, "ek het gedink dat jy weet hoe om na plante te kyk".

DONDERDAG AKTIWITEIT 2



LEES

Lees die  en  woorde van Donderdag Aktiwiteit 1.



SKRYF

Teken 'n prentjie van jou gunsteling deel van die Grootboek storie.

VRYDAG AKTIWITEIT 1



LEES

Lees al die  en  woorde weer.



LEES

Lees die  en  woorde van Donderdag Aktiwiteit 1.

VRYDAY AKTIWITEIT 2



LEES

Lees al die  en  woorde weer.



SKRYF





Skryf die sinne in jou boek. Maak die foute reg.

1. Wat het met dit gebeur
2. Maar na 'n paar dagge het die plant dood gegaan
3. Te plante vi rom hoe weet jy gedink het Ek sorg



MAANDAG AKTIWITEIT 1



	KYK & HERHAAL	sorg	plante	water	sonlig	grond
	KLANK	sluit	twaaif	brug	snaaks	
		kroeg	staal	swaap	smoor	
	LEES	Vandag gaan die skool twaaif uur sluit. Dit is die skool se verjaardag en al die kinders gaan pouse roomys en koek kry. In die saal hang daar 'n groot, nuwe skildery van die skool.				
	SKRYF	Skryf die  en  woorde in jou woordeboek.				

MAANDAG AKTIWITEIT 2





	LEES	Lees die  en  woorde van Maandag Aktiwiteit 1.				
	LEES	As ek verjaar gaan ek 'n hanswors kry om vir die kinders snaakse toertjies te doen. Ons gaan ook ons gesigte laat verf met 'n sagte verfkwas. Ons gaan met pyle en boë in die tuin speel.				
	SKRYF	Teken 'n prentjie van: brug				

DINSDAG AKTIWITEIT 1





	KYK & HERHAAL	sorg	plante	water	sonlig	grond
	KLANK	skulp	spoeg	plaak	vleis	
		frok	flous	kwaak	klop	

	LEES	Het jy al gehoor as jy 'n skulp teen jou oor sit, kan jy die see hoor. Dit is jammer dat ons nie skulpe in die berg kan optel nie. Skulpe is net by die see op die strand.
	SKRYF	Teken 'n prentjie van: vleis


DINSDAG AKTIWITEIT 2

	LEES	Lees die  en  woorde van Dinsdag Aktiwiteit 1.
	SKRYF	1. Wat gebeur as jy 'n skulp teen jou oor sit? Jy kan die _____ hoor as jy 'n _____ teen jou oor sit. 2. Waar kry ons skulpe? Skulpe is net by die _____ op die _____.



WOENSDAG AKTIWITEIT 1

	KYK & HERHAAL	sorg	plante	water	sonlig	grond
	KLANK	plant	goed	brug	snaaks	
		kroeg	staal	swaap	smoor	
	LEES	Limani se oom het vir haar 'n pragtige plant vir haar verjaardag gegee. "Pas die plant goed op!" het hy vir Limani gesê. Limani het die plant op haar bedkassie gesit.				
	SKRYF	1. Hoekom het Limani 'n plant gekry? Dit was haar _____. 2. Waar het Limani die plant gesit? Limani het die plant op _____ gesit.				

WOENSDAG AKTIWITEIT 2

	LEES	Lees die  en  woorde van Woensdag Aktiwiteit 1.
	SKRYF	Skryf die  en  woorde in jou woordeboek. Teken 'n prentjie van: plant

DONDERDAG AKTIWITEIT 1

	KYK & HERHAAL	sorg	plante	water	sonlig	grond
	KLANK	skulp	spoeg	plaak	vleis	
		frok	flous	kwaak	klop	

	LEES	<div data-bbox="651 907 1220 1460" data-label="Image"> </div> <p>Maar na 'n paar weke het die plant doodgegaan. Limani het die plant uitgebring en vir haar ouers gewys. "Ek verstaan nie – ek het gedink ek is goed vir my plant," het sy gesê.. "Wat het met dit gebeur?" "O Limani!" het haar ma gesê, "ek het gedink dat jy weet hoe om na plante te kyk".</p>
--	-------------	--

DONDERDAG AKTIWITEIT 2



LEES

Lees die  en  woorde van Donderdag Aktiwiteit 1.



SKRYF

Teken 'n prentjie van jou gunsteling deel van die Grootboek storie.

VRYDAG AKTIWITEIT 1



LEES

Lees al die  en  woorde weer.



LEES

Lees die  en  woorde van Donderdag Aktiwiteit 1.

VRYDAY AKTIWITEIT 2



LEES

Lees al die  en  woorde weer.



SKRYF






Skryf die sinne in jou boek. Maak die foute reg.

1. Wat het met dit gebeur
2. Maar na 'n paar dagge het die plant dood gegaan
3. Te plante vi rom hoe weet jy gedink het Ek sorg



MAANDAG AKTIWITEIT 1



	KYK & HERHAAL	sorg	plante	water	sonlig	grond
	KLANK	sluit	twaalf	brug	snaaks	
		kroeg	staal	swaap	smoor	
	LEES	Vandag gaan die skool twaalf uur sluit. Dit is die skool se verjaardag en al die kinders gaan pouse roomys en koek kry. In die saal hang daar 'n groot, nuwe skildery van die skool.				
	SKRYF	Skryf die  en  woorde in jou woordeboek.				

MAANDAG AKTIWITEIT 2





	LEES	Lees die  en  woorde van Maandag Aktiwiteit 1.				
	LEES	As ek verjaar gaan ek 'n hanswors kry om vir die kinders snaakse toertjies te doen. Ons gaan ook ons gesigte laat verf met 'n sagte verfkwas. Ons gaan met pyle en boë in die tuin speel.				
	SKRYF	Teken 'n prentjie van: brug				

DINSDAG AKTIWITEIT 1





	KYK & HERHAAL	sorg	plante	water	sonlig	grond
	KLANK	skulp	spoeg	plaak	vleis	
		frok	flous	kwaak	klop	

	LEES	Het jy al gehoor as jy 'n skulp teen jou oor sit, kan jy die see hoor. Dit is jammer dat ons nie skulpe in die berg kan optel nie. Skulpe is net by die see op die strand.
	SKRYF	Teken 'n prentjie van: vleis

DINSDAG AKTIWITEIT 2

	LEES	Lees die  en  woorde van Dinsdag Aktiwiteit 1.
	SKRYF	1. Wat gebeur as jy 'n skulp teen jou oor sit? Jy kan die _____ hoor as jy 'n _____ teen jou oor sit. 2. Waar kry ons skulpe? Skulpe is net by die _____ op die _____.

WOENSDAG AKTIWITEIT 1

	KYK & HERHAAL	sorg	plante	water	sonlig	grond
	KLANK	plant	goed	brug	snaaks	
		kroeg	staal	swaap	smoor	
	LEES	Limani se oom het vir haar 'n pragtige plant vir haar verjaardag gegee. "Pas die plant goed op!" het hy vir Limani gesê. Limani het die plant op haar bedkassie gesit.				
	SKRYF	1. Hoekom het Limani 'n plant gekry? Dit was haar _____. 2. Waar het Limani die plant gesit? Limani het die plant op _____ gesit.				

WOENSDAG AKTIWITEIT 2



LEES

Lees die  en  woorde van Woensdag Aktiwiteit 1.



SKRYF

Skryf die  en  woorde in jou woordeboek.
Teken 'n prentjie van: plant

DONDERDAG AKTIWITEIT 1



KYK
&
HERHAAL

sorg

plante

water

sonlig

grond



KLANK

skulp

spoeg

plaak

vleis

frok

flous

kwaak

klop



LEES



Maar na 'n paar weke het die plant doodgegaan. Limani het die plant uitgebring en vir haar ouers gewys. "Ek verstaan nie – ek het gedink ek is goed vir my plant," het sy gesê.. "Wat het met dit gebeur?" "O Limani!" het haar ma gesê, "ek het gedink dat jy weet hoe om na plante te kyk".

DONDERDAG AKTIWITEIT 2



LEES

Lees die  en  woorde van Donderdag Aktiwiteit 1.



SKRYF

Teken 'n prentjie van jou gunsteling deel van die Grootboek storie.

VRYDAG AKTIWITEIT 1



LEES

Lees al die  en  woorde weer.



LEES

Lees die  en  woorde van Donderdag Aktiwiteit 1.

VRYDAY AKTIWITEIT 2



LEES

Lees al die  en  woorde weer.



SKRYF





Skryf die sinne in jou boek. Maak die foute reg.

1. Wat het met dit gebeur
2. Maar na 'n paar dagge het die plant dood gegaan
3. Te plante vi rom hoe weet jy gedink het Ek sorg



MAANDAG AKTIWITEIT 1



	KYK & HERHAAL	sorg	plante	water	sonlig	grond
	KLANK	sluit	twaaif	brug	snaaks	
		kroeg	staal	swaap	smoor	
	LEES	Vandag gaan die skool twaaif uur sluit. Dit is die skool se verjaardag en al die kinders gaan pouse roomys en koek kry. In die saal hang daar 'n groot, nuwe skildery van die skool.				
	SKRYF	Skryf die  en  woorde in jou woordeboek.				

MAANDAG AKTIWITEIT 2





	LEES	Lees die  en  woorde van Maandag Aktiwiteit 1.				
	LEES	As ek verjaar gaan ek 'n hanswors kry om vir die kinders snaakse toertjies te doen. Ons gaan ook ons gesigte laat verf met 'n sagte verfkwas. Ons gaan met pyle en boë in die tuin speel.				
	SKRYF	Teken 'n prentjie van: brug				

DINSDAG AKTIWITEIT 1





	KYK & HERHAAL	sorg	plante	water	sonlig	grond
	KLANK	skulp	spoeg	plaak	vleis	
		frok	flous	kwaak	klop	

	LEES	Het jy al gehoor as jy 'n skulp teen jou oor sit, kan jy die see hoor. Dit is jammer dat ons nie skulpe in die berg kan optel nie. Skulpe is net by die see op die strand.
	SKRYF	Teken 'n prentjie van: vleis


DINSDAG AKTIWITEIT 2

	LEES	Lees die  en  woorde van Dinsdag Aktiwiteit 1.
	SKRYF	1. Wat gebeur as jy 'n skulp teen jou oor sit? Jy kan die _____ hoor as jy 'n _____ teen jou oor sit. 2. Waar kry ons skulpe? Skulpe is net by die _____ op die _____.



WOENSDAG AKTIWITEIT 1

	KYK & HERHAAL	sorg	plante	water	sonlig	grond
	KLANK	plant	goed	brug	snaaks	
		kroeg	staal	swaap	smoor	
	LEES	Limani se oom het vir haar 'n pragtige plant vir haar verjaardag gegee. "Pas die plant goed op!" het hy vir Limani gesê. Limani het die plant op haar bedkassie gesit.				
	SKRYF	1. Hoekom het Limani 'n plant gekry? Dit was haar _____. 2. Waar het Limani die plant gesit? Limani het die plant op _____ gesit.				

WOENSDAG AKTIWITEIT 2

	LEES	Lees die  en  woorde van Woensdag Aktiwiteit 1.
	SKRYF	Skryf die  en  woorde in jou woordeboek. Teken 'n prentjie van: plant

DONDERDAG AKTIWITEIT 1

	KYK & HERHAAL	sorg	plante	water	sonlig	grond
	KLANK	skulp	spoeg	plaak	vleis	
		frok	flous	kwaak	klop	

	LEES	<div data-bbox="651 907 1220 1460" data-label="Image"> </div> <p>Maar na 'n paar weke het die plant doodgegaan. Limani het die plant uitgebring en vir haar ouers gewys. "Ek verstaan nie – ek het gedink ek is goed vir my plant," het sy gesê.. "Wat het met dit gebeur?" "O Limani!" het haar ma gesê, "ek het gedink dat jy weet hoe om na plante te kyk".</p>
--	-------------	--

DONDERDAG AKTIWITEIT 2



LEES

Lees die  en  woorde van Donderdag Aktiwiteit 1.



SKRYF

Teken 'n prentjie van jou gunsteling deel van die Grootboek storie.

VRYDAG AKTIWITEIT 1



LEES

Lees al die  en  woorde weer.



LEES

Lees die  en  woorde van Donderdag Aktiwiteit 1.

VRYDAY AKTIWITEIT 2



LEES

Lees al die  en  woorde weer.



SKRYF






Skryf die sinne in jou boek. Maak die foute reg.

1. Wat het met dit gebeur
2. Maar na 'n paar dagge het die plant dood gegaan
3. Te plante vi rom hoe weet jy gedink het Ek sorg



MAANDAG AKTIWITEIT 1



	KYK & HERHAAL	sorg	plante	water	sonlig	grond
	KLANK	sluit	twaalf	brug	snaaks	
		kroeg	staal	swaap	smoor	
	LEES	Vandag gaan die skool twaalf uur sluit. Dit is die skool se verjaardag en al die kinders gaan pouse roomys en koek kry. In die saal hang daar 'n groot, nuwe skildery van die skool.				
	SKRYF	Skryf die  en  woorde in jou woordeboek.				

MAANDAG AKTIWITEIT 2





	LEES	Lees die  en  woorde van Maandag Aktiwiteit 1.				
	LEES	As ek verjaar gaan ek 'n hanswors kry om vir die kinders snaakse toertjies te doen. Ons gaan ook ons gesigte laat verf met 'n sagte verfkwas. Ons gaan met pyle en boë in die tuin speel.				
	SKRYF	Teken 'n prentjie van: brug				

DINSDAG AKTIWITEIT 1





	KYK & HERHAAL	sorg	plante	water	sonlig	grond
	KLANK	skulp	spoeg	plaak	vleis	
		frok	flous	kwaak	klop	

	LEES	Het jy al gehoor as jy 'n skulp teen jou oor sit, kan jy die see hoor. Dit is jammer dat ons nie skulpe in die berg kan optel nie. Skulpe is net by die see op die strand.
	SKRYF	Teken 'n prentjie van: vleis

DINSDAG AKTIWITEIT 2

	LEES	Lees die  en  woorde van Dinsdag Aktiwiteit 1.
	SKRYF	1. Wat gebeur as jy 'n skulp teen jou oor sit? Jy kan die _____ hoor as jy 'n _____ teen jou oor sit. 2. Waar kry ons skulpe? Skulpe is net by die _____ op die _____.

WOENSDAG AKTIWITEIT 1

	KYK & HERHAAL	sorg	plante	water	sonlig	grond
	KLANK	plant	goed	brug	snaaks	
		kroeg	staal	swaap	smoor	
	LEES	Limani se oom het vir haar 'n pragtige plant vir haar verjaardag gegee. "Pas die plant goed op!" het hy vir Limani gesê. Limani het die plant op haar bedkassie gesit.				
	SKRYF	1. Hoekom het Limani 'n plant gekry? Dit was haar _____. 2. Waar het Limani die plant gesit? Limani het die plant op _____ gesit.				

WOENSDAG AKTIWITEIT 2



LEES

Lees die  en  woorde van Woensdag Aktiwiteit 1.



SKRYF

Skryf die  en  woorde in jou woordeboek.
Teken 'n prentjie van: plant

DONDERDAG AKTIWITEIT 1



KYK
&
HERHAAL

sorg

plante

water

sonlig

grond



KLANK

skulp

spoeg

plaak

vleis

frok

flous

kwaak

klop



LEES



Maar na 'n paar weke het die plant doodgegaan. Limani het die plant uitgebring en vir haar ouers gewys. "Ek verstaan nie – ek het gedink ek is goed vir my plant," het sy gesê.. "Wat het met dit gebeur?" "O Limani!" het haar ma gesê, "ek het gedink dat jy weet hoe om na plante te kyk".

DONDERDAG AKTIWITEIT 2



LEES

Lees die  en  woorde van Donderdag Aktiwiteit 1.



SKRYF

Teken 'n prentjie van jou gunsteling deel van die Grootboek storie.

VRYDAG AKTIWITEIT 1



LEES

Lees al die  en  woorde weer.



LEES

Lees die  en  woorde van Donderdag Aktiwiteit 1.

VRYDAY AKTIWITEIT 2



LEES

Lees al die  en  woorde weer.



SKRYF





Skryf die sinne in jou boek. Maak die foute reg.

1. Wat het met dit gebeur
2. Maar na 'n paar dagge het die plant dood gegaan
3. Te plante vi rom hoe weet jy gedink het Ek sorg



MAANDAG AKTIWITEIT 1



	KYK & HERHAAL	sorg	plante	water	sonlig	grond
	KLANK	sluit	twaaif	brug	snaaks	
		kroeg	staal	swaap	smoor	
	LEES	Vandag gaan die skool twaaif uur sluit. Dit is die skool se verjaardag en al die kinders gaan pouse roomys en koek kry. In die saal hang daar 'n groot, nuwe skildery van die skool.				
	SKRYF	Skryf die  en  woorde in jou woordeboek.				

MAANDAG AKTIWITEIT 2





	LEES	Lees die  en  woorde van Maandag Aktiwiteit 1.				
	LEES	As ek verjaar gaan ek 'n hanswors kry om vir die kinders snaakse toertjies te doen. Ons gaan ook ons gesigte laat verf met 'n sagte verfkwas. Ons gaan met pyle en boë in die tuin speel.				
	SKRYF	Teken 'n prentjie van: brug				

DINSDAG AKTIWITEIT 1





	KYK & HERHAAL	sorg	plante	water	sonlig	grond
	KLANK	skulp	spoeg	plaak	vleis	
		frok	flous	kwaak	klop	

	LEES	Het jy al gehoor as jy 'n skulp teen jou oor sit, kan jy die see hoor. Dit is jammer dat ons nie skulpe in die berg kan optel nie. Skulpe is net by die see op die strand.
	SKRYF	Teken 'n prentjie van: vleis


DINSDAG AKTIWITEIT 2

	LEES	Lees die  en  woorde van Dinsdag Aktiwiteit 1.
	SKRYF	1. Wat gebeur as jy 'n skulp teen jou oor sit? Jy kan die _____ hoor as jy 'n _____ teen jou oor sit. 2. Waar kry ons skulpe? Skulpe is net by die _____ op die _____.



WOENSDAG AKTIWITEIT 1

	KYK & HERHAAL	sorg	plante	water	sonlig	grond
	KLANK	plant	goed	brug	snaaks	
		kroeg	staal	swaap	smoor	
	LEES	Limani se oom het vir haar 'n pragtige plant vir haar verjaardag gegee. "Pas die plant goed op!" het hy vir Limani gesê. Limani het die plant op haar bedkassie gesit.				
	SKRYF	1. Hoekom het Limani 'n plant gekry? Dit was haar _____. 2. Waar het Limani die plant gesit? Limani het die plant op _____ gesit.				

WOENSDAG AKTIWITEIT 2

	LEES	Lees die  en  woorde van Woensdag Aktiwiteit 1.
	SKRYF	Skryf die  en  woorde in jou woordeboek. Teken 'n prentjie van: plant

DONDERDAG AKTIWITEIT 1

	KYK & HERHAAL	sorg	plante	water	sonlig	grond
	KLANK	skulp	spoeg	plaak	vleis	
		frok	flous	kwaak	klop	

	LEES	<div data-bbox="651 907 1220 1460" data-label="Image"> </div> <p>Maar na 'n paar weke het die plant doodgegaan. Limani het die plant uitgebring en vir haar ouers gewys. "Ek verstaan nie – ek het gedink ek is goed vir my plant," het sy gesê.. "Wat het met dit gebeur?" "O Limani!" het haar ma gesê, "ek het gedink dat jy weet hoe om na plante te kyk".</p>
--	-------------	--

DONDERDAG AKTIWITEIT 2



LEES

Lees die  en  woorde van Donderdag Aktiwiteit 1.



SKRYF

Teken 'n prentjie van jou gunsteling deel van die Grootboek storie.

VRYDAG AKTIWITEIT 1



LEES

Lees al die  en  woorde weer.



LEES

Lees die  en  woorde van Donderdag Aktiwiteit 1.

VRYDAY AKTIWITEIT 2



LEES

Lees al die  en  woorde weer.



SKRYF






Skryf die sinne in jou boek. Maak die foute reg.

1. Wat het met dit gebeur
2. Maar na 'n paar dagge het die plant dood gegaan
3. Te plante vi rom hoe weet jy gedink het Ek sorg



MAANDAG AKTIWITEIT 1



	KYK & HERHAAL	sorg	plante	water	sonlig	grond
	KLANK	sluit	twaalf	brug	snaaks	
		kroeg	staal	swaap	smoor	
	LEES	Vandag gaan die skool twaalf uur sluit. Dit is die skool se verjaardag en al die kinders gaan pouse roomys en koek kry. In die saal hang daar 'n groot, nuwe skildery van die skool.				
	SKRYF	Skryf die  en  woorde in jou woordeboek.				

MAANDAG AKTIWITEIT 2





	LEES	Lees die  en  woorde van Maandag Aktiwiteit 1.				
	LEES	As ek verjaar gaan ek 'n hanswors kry om vir die kinders snaakse toertjies te doen. Ons gaan ook ons gesigte laat verf met 'n sagte verfkwas. Ons gaan met pyle en boë in die tuin speel.				
	SKRYF	Teken 'n prentjie van: brug				

DINSDAG AKTIWITEIT 1





	KYK & HERHAAL	sorg	plante	water	sonlig	grond
	KLANK	skulp	spoeg	plaak	vleis	
		frok	flous	kwaak	klop	

	LEES	Het jy al gehoor as jy 'n skulp teen jou oor sit, kan jy die see hoor. Dit is jammer dat ons nie skulpe in die berg kan optel nie. Skulpe is net by die see op die strand.
	SKRYF	Teken 'n prentjie van: vleis

DINSDAG AKTIWITEIT 2

	LEES	Lees die  en  woorde van Dinsdag Aktiwiteit 1.
	SKRYF	1. Wat gebeur as jy 'n skulp teen jou oor sit? Jy kan die _____ hoor as jy 'n _____ teen jou oor sit. 2. Waar kry ons skulpe? Skulpe is net by die _____ op die _____.

WOENSDAG AKTIWITEIT 1

	KYK & HERHAAL	sorg	plante	water	sonlig	grond
	KLANK	plant	goed	brug	snaaks	
		kroeg	staal	swaap	smoor	
	LEES	Limani se oom het vir haar 'n pragtige plant vir haar verjaardag gegee. "Pas die plant goed op!" het hy vir Limani gesê. Limani het die plant op haar bedkassie gesit.				
	SKRYF	1. Hoekom het Limani 'n plant gekry? Dit was haar _____. 2. Waar het Limani die plant gesit? Limani het die plant op _____ gesit.				

WOENSDAG AKTIWITEIT 2



LEES

Lees die  en  woorde van Woensdag Aktiwiteit 1.



SKRYF

Skryf die  en  woorde in jou woordeboek.
Teken 'n prentjie van: plant

DONDERDAG AKTIWITEIT 1



KYK
&
HERHAAL

sorg

plante

water

sonlig

grond



KLANK

skulp

spoeg

plaak

vleis

frok

flous

kwaak

klop



LEES



Maar na 'n paar weke het die plant doodgegaan. Limani het die plant uitgebring en vir haar ouers gewys. "Ek verstaan nie – ek het gedink ek is goed vir my plant," het sy gesê.. "Wat het met dit gebeur?" "O Limani!" het haar ma gesê, "ek het gedink dat jy weet hoe om na plante te kyk".

DONDERDAG AKTIWITEIT 2



LEES

Lees die  en  woorde van Donderdag Aktiwiteit 1.



SKRYF

Teken 'n prentjie van jou gunsteling deel van die Grootboek storie.

VRYDAG AKTIWITEIT 1



LEES

Lees al die  en  woorde weer.



LEES

Lees die  en  woorde van Donderdag Aktiwiteit 1.

VRYDAY AKTIWITEIT 2



LEES

Lees al die  en  woorde weer.



SKRYF





Skryf die sinne in jou boek. Maak die foute reg.

1. Wat het met dit gebeur
2. Maar na 'n paar dagge het die plant dood gegaan
3. Te plante vi rom hoe weet jy gedink het Ek sorg



MAANDAG AKTIWITEIT 1



	KYK & HERHAAL	sorg	plante	water	sonlig	grond
	KLANK	sluit	twaaif	brug	snaaks	
		kroeg	staal	swaap	smoor	
	LEES	Vandag gaan die skool twaaif uur sluit. Dit is die skool se verjaardag en al die kinders gaan pouse roomys en koek kry. In die saal hang daar 'n groot, nuwe skildery van die skool.				
	SKRYF	Skryf die  en  woorde in jou woordeboek.				

MAANDAG AKTIWITEIT 2





	LEES	Lees die  en  woorde van Maandag Aktiwiteit 1.				
	LEES	As ek verjaar gaan ek 'n hanswors kry om vir die kinders snaakse toertjies te doen. Ons gaan ook ons gesigte laat verf met 'n sagte verfkwas. Ons gaan met pyle en boë in die tuin speel.				
	SKRYF	Teken 'n prentjie van: brug				

DINSDAG AKTIWITEIT 1





	KYK & HERHAAL	sorg	plante	water	sonlig	grond
	KLANK	skulp	spoeg	plaak	vleis	
		frok	flous	kwaak	klop	

	LEES	Het jy al gehoor as jy 'n skulp teen jou oor sit, kan jy die see hoor. Dit is jammer dat ons nie skulpe in die berg kan optel nie. Skulpe is net by die see op die strand.
	SKRYF	Teken 'n prentjie van: vleis


DINSDAG AKTIWITEIT 2

	LEES	Lees die  en  woorde van Dinsdag Aktiwiteit 1.
	SKRYF	1. Wat gebeur as jy 'n skulp teen jou oor sit? Jy kan die _____ hoor as jy 'n _____ teen jou oor sit. 2. Waar kry ons skulpe? Skulpe is net by die _____ op die _____.



WOENSDAG AKTIWITEIT 1

	KYK & HERHAAL	sorg	plante	water	sonlig	grond
	KLANK	plant	goed	brug	snaaks	
		kroeg	staal	swaap	smoor	
	LEES	Limani se oom het vir haar 'n pragtige plant vir haar verjaardag gegee. "Pas die plant goed op!" het hy vir Limani gesê. Limani het die plant op haar bedkassie gesit.				
	SKRYF	1. Hoekom het Limani 'n plant gekry? Dit was haar _____. 2. Waar het Limani die plant gesit? Limani het die plant op _____ gesit.				

WOENSDAG AKTIWITEIT 2

	LEES	Lees die  en  woorde van Woensdag Aktiwiteit 1.
	SKRYF	Skryf die  en  woorde in jou woordeboek. Teken 'n prentjie van: plant

DONDERDAG AKTIWITEIT 1

	KYK & HERHAAL	sorg	plante	water	sonlig	grond
	KLANK	skulp	spoeg	plaak	vleis	
		frok	flous	kwaak	klop	

	LEES	<div data-bbox="651 907 1220 1460" data-label="Image"> </div> <p>Maar na 'n paar weke het die plant doodgegaan. Limani het die plant uitgebring en vir haar ouers gewys. "Ek verstaan nie – ek het gedink ek is goed vir my plant," het sy gesê.. "Wat het met dit gebeur?" "O Limani!" het haar ma gesê, "ek het gedink dat jy weet hoe om na plante te kyk".</p>
--	-------------	--

DONDERDAG AKTIWITEIT 2



LEES

Lees die  en  woorde van Donderdag Aktiwiteit 1.



SKRYF

Teken 'n prentjie van jou gunsteling deel van die Grootboek storie.

VRYDAG AKTIWITEIT 1



LEES

Lees al die  en  woorde weer.



LEES

Lees die  en  woorde van Donderdag Aktiwiteit 1.

VRYDAY AKTIWITEIT 2



LEES

Lees al die  en  woorde weer.



SKRYF






Skryf die sinne in jou boek. Maak die foute reg.

1. Wat het met dit gebeur
2. Maar na 'n paar dagge het die plant dood gegaan
3. Te plante vi rom hoe weet jy gedink het Ek sorg



MAANDAG AKTIWITEIT 1



	KYK & HERHAAL	sorg	plante	water	sonlig	grond
	KLANK	sluit	twaalf	brug	snaaks	
		kroeg	staal	swaap	smoor	
	LEES	Vandag gaan die skool twaalf uur sluit. Dit is die skool se verjaardag en al die kinders gaan pouse roomys en koek kry. In die saal hang daar 'n groot, nuwe skildery van die skool.				
	SKRYF	Skryf die  en  woorde in jou woordeboek.				

MAANDAG AKTIWITEIT 2





	LEES	Lees die  en  woorde van Maandag Aktiwiteit 1.				
	LEES	As ek verjaar gaan ek 'n hanswors kry om vir die kinders snaakse toertjies te doen. Ons gaan ook ons gesigte laat verf met 'n sagte verfkwas. Ons gaan met pyle en boë in die tuin speel.				
	SKRYF	Teken 'n prentjie van: brug				

DINSDAG AKTIWITEIT 1





	KYK & HERHAAL	sorg	plante	water	sonlig	grond
	KLANK	skulp	spoeg	plaak	vleis	
		frok	flous	kwaak	klop	

	LEES	Het jy al gehoor as jy 'n skulp teen jou oor sit, kan jy die see hoor. Dit is jammer dat ons nie skulpe in die berg kan optel nie. Skulpe is net by die see op die strand.
	SKRYF	Teken 'n prentjie van: vleis

DINSDAG AKTIWITEIT 2

	LEES	Lees die  en  woorde van Dinsdag Aktiwiteit 1.
	SKRYF	1. Wat gebeur as jy 'n skulp teen jou oor sit? Jy kan die _____ hoor as jy 'n _____ teen jou oor sit. 2. Waar kry ons skulpe? Skulpe is net by die _____ op die _____.

WOENSDAG AKTIWITEIT 1

	KYK & HERHAAL	sorg	plante	water	sonlig	grond
	KLANK	plant	goed	brug	snaaks	
		kroeg	staal	swaap	smoor	
	LEES	Limani se oom het vir haar 'n pragtige plant vir haar verjaardag gegee. "Pas die plant goed op!" het hy vir Limani gesê. Limani het die plant op haar bedkassie gesit.				
	SKRYF	1. Hoekom het Limani 'n plant gekry? Dit was haar _____. 2. Waar het Limani die plant gesit? Limani het die plant op _____ gesit.				

WOENSDAG AKTIWITEIT 2



LEES

Lees die  en  woorde van Woensdag Aktiwiteit 1.



SKRYF

Skryf die  en  woorde in jou woordeboek.
Teken 'n prentjie van: plant

DONDERDAG AKTIWITEIT 1



KYK
&
HERHAAL

sorg

plante

water

sonlig

grond



KLANK

skulp

spoeg

plaak

vleis

frok

flous

kwaak

klop



LEES



Maar na 'n paar weke het die plant doodgegaan. Limani het die plant uitgebring en vir haar ouers gewys. "Ek verstaan nie – ek het gedink ek is goed vir my plant," het sy gesê.. "Wat het met dit gebeur?" "O Limani!" het haar ma gesê, "ek het gedink dat jy weet hoe om na plante te kyk".

DONDERDAG AKTIWITEIT 2



LEES

Lees die  en  woorde van Donderdag Aktiwiteit 1.



SKRYF

Teken 'n prentjie van jou gunsteling deel van die Grootboek storie.

VRYDAG AKTIWITEIT 1



LEES

Lees al die  en  woorde weer.



LEES

Lees die  en  woorde van Donderdag Aktiwiteit 1.

VRYDAY AKTIWITEIT 2



LEES

Lees al die  en  woorde weer.



SKRYF





Skryf die sinne in jou boek. Maak die foute reg.

1. Wat het met dit gebeur
2. Maar na 'n paar dagge het die plant dood gegaan
3. Te plante vi rom hoe weet jy gedink het Ek sorg



MAANDAG AKTIWITEIT 1



	KYK & HERHAAL	sorg	plante	water	sonlig	grond
	KLANK	sluit	twaalf	brug	snaaks	
		kroeg	staal	swaap	smoor	
	LEES	Vandag gaan die skool twaalf uur sluit. Dit is die skool se verjaardag en al die kinders gaan pouse roomys en koek kry. In die saal hang daar 'n groot, nuwe skildery van die skool.				
	SKRYF	Skryf die  en  woorde in jou woordeboek.				

MAANDAG AKTIWITEIT 2





	LEES	Lees die  en  woorde van Maandag Aktiwiteit 1.				
	LEES	As ek verjaar gaan ek 'n hanswors kry om vir die kinders snaakse toertjies te doen. Ons gaan ook ons gesigte laat verf met 'n sagte verfkwas. Ons gaan met pyle en boë in die tuin speel.				
	SKRYF	Teken 'n prentjie van: brug				

DINSDAG AKTIWITEIT 1





	KYK & HERHAAL	sorg	plante	water	sonlig	grond
	KLANK	skulp	spoeg	plaak	vleis	
		frok	flous	kwaak	klop	

	LEES	Het jy al gehoor as jy 'n skulp teen jou oor sit, kan jy die see hoor. Dit is jammer dat ons nie skulpe in die berg kan optel nie. Skulpe is net by die see op die strand.
	SKRYF	Teken 'n prentjie van: vleis


DINSDAG AKTIWITEIT 2

	LEES	Lees die  en  woorde van Dinsdag Aktiwiteit 1.
	SKRYF	1. Wat gebeur as jy 'n skulp teen jou oor sit? Jy kan die _____ hoor as jy 'n _____ teen jou oor sit. 2. Waar kry ons skulpe? Skulpe is net by die _____ op die _____.



WOENSDAG AKTIWITEIT 1

	KYK & HERHAAL	sorg	plante	water	sonlig	grond
	KLANK	plant	goed	brug	snaaks	
		kroeg	staal	swaap	smoor	
	LEES	Limani se oom het vir haar 'n pragtige plant vir haar verjaardag gegee. "Pas die plant goed op!" het hy vir Limani gesê. Limani het die plant op haar bedkassie gesit.				
	SKRYF	1. Hoekom het Limani 'n plant gekry? Dit was haar _____. 2. Waar het Limani die plant gesit? Limani het die plant op _____ gesit.				

WOENSDAG AKTIWITEIT 2

	LEES	Lees die  en  woorde van Woensdag Aktiwiteit 1.
	SKRYF	Skryf die  en  woorde in jou woordeboek. Teken 'n prentjie van: plant

DONDERDAG AKTIWITEIT 1

	KYK & HERHAAL	sorg	plante	water	sonlig	grond
	KLANK	skulp	spoeg	plaak	vleis	
		frok	flous	kwaak	klop	

	LEES	<div data-bbox="651 907 1220 1460" data-label="Image"> </div> <p>Maar na 'n paar weke het die plant doodgegaan. Limani het die plant uitgebring en vir haar ouers gewys. "Ek verstaan nie – ek het gedink ek is goed vir my plant," het sy gesê.. "Wat het met dit gebeur?" "O Limani!" het haar ma gesê, "ek het gedink dat jy weet hoe om na plante te kyk".</p>
--	-------------	--

DONDERDAG AKTIWITEIT 2



LEES

Lees die  en  woorde van Donderdag Aktiwiteit 1.



SKRYF

Teken 'n prentjie van jou gunsteling deel van die Grootboek storie.

VRYDAG AKTIWITEIT 1



LEES

Lees al die  en  woorde weer.



LEES

Lees die  en  woorde van Donderdag Aktiwiteit 1.

VRYDAY AKTIWITEIT 2



LEES

Lees al die  en  woorde weer.



SKRYF

Skryf die sinne in jou boek. Maak die foute reg.

1. Wat het met dit gebeur
2. Maar na 'n paar dagge het die plant dood gegaan
3. Te plante vi rom hoe weet jy gedink het Ek sorg