


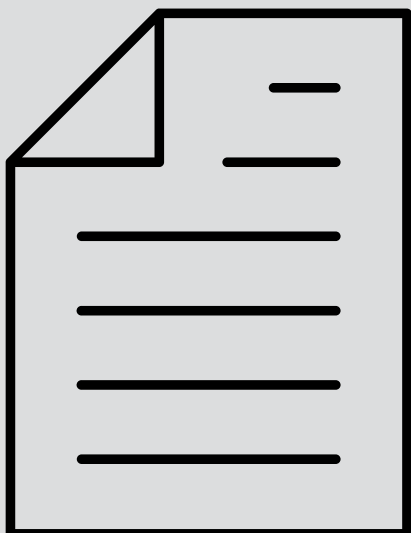
Grade 2



TERM 4






HL AFR



WORKSHEET

PACK




MAANDAG AKTIWITEIT 1

	KYK & HERHAAL	beurt	middel	klaskamer	verwoes	jammer
	KLANK	hulle	gebou	huis	hulp	
		kombers	hemel	hemp	bid	
	LEES	Vandag se storie gaan oor hoe ons maats hulle vakansies spandeer. Partykeer is dit lekker om net by die huis te bly. Ek sit graag onder 'n kombers en lees 'n storie.				

MAANDAG AKTIWITEIT 2

	LEES	Lees die  en  woorde van Maandag Aktiwiteit 1.
	SKRYF	Skryf die sinne in jou boek. Maak die foute reg. 1. Daar het ons skilpe opgetel. 2. Ek hou daarvan om stories te lees 3. Party huis van die hulle by bly.

DINSDAG AKTIWITEIT 1

	KYK & HERHAAL	beurt	middel	klaskamer	verwoes	jammer
	KLANK	kryt	byt	yskas	gelyk	
		knyp	myne	prys	styf	
	LEES	Mamma het boetie se koek in die yskas gesit. Hy knyp sy oë styf toe en wonder hoe die koek lyk. "Die hele koek! Net myne!" dink hy. Hy neem 'n kryt en papier en skryf vir mamma 'n mooi briefie.				

	SKRYF	<p>1. Waar het mamma boetie se koek gebêre? _____ het die koek in die _____ gebêre.</p> <p>2. Wat doen boetie met die kryt? Hy _____ vir mamma 'n mooi _____.</p>
--	--------------	---

DINSDAG AKTIWITEIT 2


	LEES	Lees die  en  woorde van Dinsdag Aktiwiteit 1.
--	-------------	--


	SKRYF	Skryf 'n sin met: gelyk Skryf 'n vraag met: byt
--	--------------	--

WOENSDAG AKTIWITEIT 1

	KYK & HERHAAL	beurt	middel	klaskamer	verwoes	jammer
--	--------------------------	-------	--------	-----------	---------	--------

	KLANK	rokkie	rekkie	rakkie	rukkie
		armpies	kruip	veer	werk

	LEES	Silo het 'n pragtige rooi rokkie gekry. Sy steek haar armpies deur die moue. "Hierdie rokkie het seker baie geld gekos." dink sy. Sy draai en swaai voor die spieël. Sy sit 'n rooi rekkie in haar hare.
--	-------------	--

	SKRYF	<p>1. Wat is die verkleinwoord vir rak? _____.</p> <p>2. As die rekkie baie rooi is, sê ons dit is _____?</p>
--	--------------	--

WOENSDAG AKTIWITEIT 2

	LEES	Lees die  en  woorde van Woensdag Aktiwiteit 1.
--	-------------	---



SKRYF

Skryf die  en  woorde in jou woordeboek.

Skryf 'n sin met: rakkie

Skryf 'n vraag met: kruip

DONDERDAG AKTIWITEIT 1



KYK
&
HERHAAL

beurt

middel

klaskamer

verwoes

jammer



KLANK

kryt

byt

yskas

gelyk

armpies

kruip

veer

werk



LEES



Toe die kinders Maandag in hulle klaskamer instap, lyk dit vreeslik! Zweli kyk na die muur vir sy storie, maar dit is weg! "Iemand het die klas verwoes en my storie van die muur afgetrek!"

DONDERDAG AKTIWITEIT 2



LEES

Lees die  en  woorde van Donderdag Aktiwiteit 1.



SKRYF

1. Wie het in die klas ingestap?
Die _____ het in die klas _____
2. Wat is die seun in die storie se naam?
Sy _____ is _____.
3. Hoekom het die klas vreeslik gelyk?
Iemand het die _____ van die _____ afgetrek.
4. Waar het Zweli vir sy storie gesoek?
Zweli het _____ die _____ vir sy storie gesoek.
5. Skryf 2 seldstandige naamwoorde uit die storie neer.
_____ .

VRYDAG AKTIWITEIT 1



LEES

Lees al die  en  woorde weer.



LEES

Lees die  en  woorde van Donderdag Aktiwiteit 1.

VRYDAG AKTIWITEIT 2



LEES




Lees al die  en  woorde weer.



SKRYF

- Skryf die sinne in jou boek. Maak die foute reg:
1. Toe die kinders maandag in die klas instap lyk dit vreeslik
 2. Zweli kyk na die muur vir sy stori, maar dit is weg.
 3. Afgetrek muur van die verwoes my en storie klas die het iemand.




MAANDAG AKTIWITEIT 1

	KYK & HERHAAL	beurt	middel	klaskamer	verwoes	jammer
	KLANK	hulle	gebou	huis	hulp	
		komers	hemel	hemp	bid	
	LEES	Vandag se storie gaan oor hoe ons maats hulle vakansies spandeer. Partykeer is dit lekker om net by die huis te bly. Ek sit graag onder 'n kombers en lees 'n storie.				

MAANDAG AKTIWITEIT 2

	LEES	Lees die  en  woorde van Maandag Aktiwiteit 1.
	SKRYF	Skryf die sinne in jou boek. Maak die foute reg. 1. Daar het ons skilpe opgetel. 2. Ek hou daarvan om stories te lees 3. Party huis van die hulle by bly.

DINSDAG AKTIWITEIT 1

	KYK & HERHAAL	beurt	middel	klaskamer	verwoes	jammer
	KLANK	kryt	byt	yskas	gelyk	
		knyp	myne	prys	styf	
	LEES	Mamma het boetie se koek in die yskas gesit. Hy knyp sy oë styf toe en wonder hoe die koek lyk. "Die hele koek! Net myne!" dink hy. Hy neem 'n kryt en papier en skryf vir mamma 'n mooi briefie.				

	SKRYF	<p>1. Waar het mamma boetie se koek gebêre? _____ het die koek in die _____ gebêre.</p> <p>2. Wat doen boetie met die kryt? Hy _____ vir mamma 'n mooi _____.</p>
--	--------------	---

DINSDAG AKTIWITEIT 2


	LEES	Lees die  en  woorde van Dinsdag Aktiwiteit 1.
--	-------------	--


	SKRYF	Skryf 'n sin met: gelyk Skryf 'n vraag met: byt
--	--------------	--

WOENSDAG AKTIWITEIT 1

	KYK & HERHAAL	beurt	middel	klaskamer	verwoes	jammer
--	--------------------------	-------	--------	-----------	---------	--------

	KLANK	rokkie	rekkie	rakkie	rukkie
		armpies	kruip	veer	werk

	LEES	Silo het 'n pragtige rooi rokkie gekry. Sy steek haar armpies deur die moue. "Hierdie rokkie het seker baie geld gekos." dink sy. Sy draai en swaai voor die spieël. Sy sit 'n rooi rekkie in haar hare.
--	-------------	--

	SKRYF	<p>1. Wat is die verkleinwoord vir rak? _____.</p> <p>2. As die rekkie baie rooi is, sê ons dit is _____?</p>
--	--------------	--

WOENSDAG AKTIWITEIT 2

	LEES	Lees die  en  woorde van Woensdag Aktiwiteit 1.
--	-------------	---



SKRYF

Skryf die  en  woorde in jou woordeboek.

Skryf 'n sin met: rakkie

Skryf 'n vraag met: kruip

DONDERDAG AKTIWITEIT 1



KYK
&
HERHAAL

beurt

middel

klaskamer

verwoes

jammer



KLANK

kryt

byt

yskas

gelyk

armpies

kruip

veer

werk



LEES



Toe die kinders Maandag in hulle klaskamer instap, lyk dit vreeslik! Zweli kyk na die muur vir sy storie, maar dit is weg! "Iemand het die klas verwoes en my storie van die muur afgetrek!"

DONDERDAG AKTIWITEIT 2



LEES

Lees die  en  woorde van Donderdag Aktiwiteit 1.



SKRYF

1. Wie het in die klas ingestap?
Die _____ het in die klas _____
2. Wat is die seun in die storie se naam?
Sy _____ is _____.
3. Hoekom het die klas vreeslik gelyk?
Iemand het die _____ van die _____ afgetrek.
4. Waar het Zweli vir sy storie gesoek?
Zweli het _____ die _____ vir sy storie gesoek.
5. Skryf 2 seldstandige naamwoorde uit die storie neer.
_____ .

VRYDAG AKTIWITEIT 1



LEES

Lees al die  en  woorde weer.



LEES

Lees die  en  woorde van Donderdag Aktiwiteit 1.

VRYDAG AKTIWITEIT 2



LEES




Lees al die  en  woorde weer.



SKRYF

- Skryf die sinne in jou boek. Maak die foute reg:
1. Toe die kinders maandag in die klas instap lyk dit vreeslik
 2. Zweli kyk na die muur vir sy stori, maar dit is weg.
 3. Afgetrek muur van die verwoes my en storie klas die het iemand.




MAANDAG AKTIWITEIT 1

	KYK & HERHAAL	beurt	middel	klaskamer	verwoes	jammer
	KLANK	hulle	gebou	huis	hulp	
		komers	hemel	hemp	bid	
	LEES	Vandag se storie gaan oor hoe ons maats hulle vakansies spandeer. Partykeer is dit lekker om net by die huis te bly. Ek sit graag onder 'n kombers en lees 'n storie.				

MAANDAG AKTIWITEIT 2

	LEES	Lees die  en  woorde van Maandag Aktiwiteit 1.
	SKRYF	Skryf die sinne in jou boek. Maak die foute reg. 1. Daar het ons skilpe opgetel. 2. Ek hou daarvan om stories te lees 3. Party huis van die hulle by bly.

DINSDAG AKTIWITEIT 1

	KYK & HERHAAL	beurt	middel	klaskamer	verwoes	jammer
	KLANK	kryt	byt	yskas	gelyk	
		knyp	myne	prys	styf	
	LEES	Mamma het boetie se koek in die yskas gesit. Hy knyp sy oë styf toe en wonder hoe die koek lyk. "Die hele koek! Net myne!" dink hy. Hy neem 'n kryt en papier en skryf vir mamma 'n mooi briefie.				

	SKRYF	<p>1. Waar het mamma boetie se koek gebêre? _____ het die koek in die _____ gebêre.</p> <p>2. Wat doen boetie met die kryt? Hy _____ vir mamma 'n mooi _____.</p>
--	--------------	---

DINSDAG AKTIWITEIT 2


	LEES	Lees die  en  woorde van Dinsdag Aktiwiteit 1.
--	-------------	--


	SKRYF	Skryf 'n sin met: gelyk Skryf 'n vraag met: byt
--	--------------	--

WOENSDAG AKTIWITEIT 1

	KYK & HERHAAL	beurt	middel	klaskamer	verwoes	jammer
--	--------------------------	-------	--------	-----------	---------	--------

	KLANK	rokkie	rekkie	rakkie	rukkie
		armpies	kruip	veer	werk

	LEES	Silo het 'n pragtige rooi rokkie gekry. Sy steek haar armpies deur die moue. "Hierdie rokkie het seker baie geld gekos." dink sy. Sy draai en swaai voor die spieël. Sy sit 'n rooi rekkie in haar hare.
--	-------------	--

	SKRYF	<p>1. Wat is die verkleinwoord vir rak? _____.</p> <p>2. As die rekkie baie rooi is, sê ons dit is _____?</p>
--	--------------	--

WOENSDAG AKTIWITEIT 2

	LEES	Lees die  en  woorde van Woensdag Aktiwiteit 1.
--	-------------	---



SKRYF

Skryf die  en  woorde in jou woordeboek.

Skryf 'n sin met: rakkie

Skryf 'n vraag met: kruip

DONDERDAG AKTIWITEIT 1



KYK
&
HERHAAL

beurt

middel

klaskamer

verwoes

jammer



KLANK

kryt

byt

yskas

gelyk

armpies

kruip

veer

werk



LEES



Toe die kinders Maandag in hulle klaskamer instap, lyk dit vreeslik! Zweli kyk na die muur vir sy storie, maar dit is weg! "Iemand het die klas verwoes en my storie van die muur afgetrek!"

DONDERDAG AKTIWITEIT 2



LEES

Lees die  en  woorde van Donderdag Aktiwiteit 1.



SKRYF

1. Wie het in die klas ingestap?
Die _____ het in die klas _____
2. Wat is die seun in die storie se naam?
Sy _____ is _____.
3. Hoekom het die klas vreeslik gelyk?
Iemand het die _____ van die _____ afgetrek.
4. Waar het Zweli vir sy storie gesoek?
Zweli het _____ die _____ vir sy storie gesoek.
5. Skryf 2 seldstandige naamwoorde uit die storie neer.
_____ .

VRYDAG AKTIWITEIT 1



LEES

Lees al die  en  woorde weer.



LEES

Lees die  en  woorde van Donderdag Aktiwiteit 1.

VRYDAG AKTIWITEIT 2



LEES




Lees al die  en  woorde weer.





SKRYF

- Skryf die sinne in jou boek. Maak die foute reg:
1. Toe die kinders maandag in die klas instap lyk dit vreeslik
 2. Zweli kyk na die muur vir sy stori, maar dit is weg.
 3. Afgetrek muur van die verwoes my en storie klas die het iemand.




MAANDAG AKTIWITEIT 1

	KYK & HERHAAL	beurt	middel	klaskamer	verwoes	jammer
	KLANK	hulle	gebou	huis	hulp	
		komers	hemel	hemp	bid	
	LEES	Vandag se storie gaan oor hoe ons maats hulle vakansies spandeer. Partykeer is dit lekker om net by die huis te bly. Ek sit graag onder 'n kombers en lees 'n storie.				

MAANDAG AKTIWITEIT 2

	LEES	Lees die  en  woorde van Maandag Aktiwiteit 1.
	SKRYF	Skryf die sinne in jou boek. Maak die foute reg. 1. Daar het ons skilpe opgetel. 2. Ek hou daarvan om stories te lees 3. Party huis van die hulle by bly.

DINSDAG AKTIWITEIT 1

	KYK & HERHAAL	beurt	middel	klaskamer	verwoes	jammer
	KLANK	kryt	byt	yskas	gelyk	
		knyp	myne	prys	styf	
	LEES	Mamma het boetie se koek in die yskas gesit. Hy knyp sy oë styf toe en wonder hoe die koek lyk. "Die hele koek! Net myne!" dink hy. Hy neem 'n kryt en papier en skryf vir mamma 'n mooi briefie.				

	SKRYF	<p>1. Waar het mamma boetie se koek gebêre? _____ het die koek in die _____ gebêre.</p> <p>2. Wat doen boetie met die kryt? Hy _____ vir mamma 'n mooi _____.</p>
--	--------------	---

DINSDAG AKTIWITEIT 2


	LEES	Lees die  en  woorde van Dinsdag Aktiwiteit 1.
--	-------------	--


	SKRYF	Skryf 'n sin met: gelyk Skryf 'n vraag met: byt
--	--------------	--

WOENSDAG AKTIWITEIT 1

	KYK & HERHAAL	beurt	middel	klaskamer	verwoes	jammer
--	--------------------------	-------	--------	-----------	---------	--------

	KLANK	rokkie	rekkie	rakkie	rukkie
		armpies	kruip	veer	werk

	LEES	Silo het 'n pragtige rooi rokkie gekry. Sy steek haar armpies deur die moue. "Hierdie rokkie het seker baie geld gekos." dink sy. Sy draai en swaai voor die spieël. Sy sit 'n rooi rekkie in haar hare.
--	-------------	--

	SKRYF	<p>1. Wat is die verkleinwoord vir rak? _____.</p> <p>2. As die rekkie baie rooi is, sê ons dit is _____?</p>
--	--------------	---

WOENSDAG AKTIWITEIT 2

	LEES	Lees die  en  woorde van Woensdag Aktiwiteit 1.
--	-------------	---



SKRYF

Skryf die  en  woorde in jou woordeboek.

Skryf 'n sin met: rakkie

Skryf 'n vraag met: kruip

DONDERDAG AKTIWITEIT 1



KYK & HERHAAL

beurt

middel

klaskamer

verwoes

jammer



KLANK

kryt

byt

yskas

gelyk

armpies

kruip

veer

werk




LEES



Toe die kinders Maandag in hulle klaskamer instap, lyk dit vreeslik! Zweli kyk na die muur vir sy storie, maar dit is weg! "Iemand het die klas verwoes en my storie van die muur afgetrek!"

DONDERDAG AKTIWITEIT 2



LEES

Lees die  en  woorde van Donderdag Aktiwiteit 1.



SKRYF

1. Wie het in die klas ingestap?
Die _____ het in die klas _____
2. Wat is die seun in die storie se naam?
Sy _____ is _____.
3. Hoekom het die klas vreeslik gelyk?
Iemand het die _____ van die _____ afgetrek.
4. Waar het Zweli vir sy storie gesoek?
Zweli het _____ die _____ vir sy storie gesoek.
5. Skryf 2 seldstandige naamwoorde uit die storie neer.
_____ .

VRYDAG AKTIWITEIT 1



LEES

Lees al die  en  woorde weer.



LEES

Lees die  en  woorde van Donderdag Aktiwiteit 1.

VRYDAG AKTIWITEIT 2



LEES




Lees al die  en  woorde weer.



SKRYF

- Skryf die sinne in jou boek. Maak die foute reg:
1. Toe die kinders maandag in die klas instap lyk dit vreeslik
 2. Zweli kyk na die muur vir sy stori, maar dit is weg.
 3. Afgetrek muur van die verwoes my en storie klas die het iemand.




MAANDAG AKTIWITEIT 1

	KYK & HERHAAL	beurt	middel	klaskamer	verwoes	jammer
	KLANK	hulle	gebou	huis	hulp	
		komers	hemel	hemp	bid	
	LEES	Vandag se storie gaan oor hoe ons maats hulle vakansies spandeer. Partykeer is dit lekker om net by die huis te bly. Ek sit graag onder 'n kombers en lees 'n storie.				

MAANDAG AKTIWITEIT 2

	LEES	Lees die  en  woorde van Maandag Aktiwiteit 1.
	SKRYF	Skryf die sinne in jou boek. Maak die foute reg. 1. Daar het ons skilpe opgetel. 2. Ek hou daarvan om stories te lees 3. Party huis van die hulle by bly.

DINSDAG AKTIWITEIT 1

	KYK & HERHAAL	beurt	middel	klaskamer	verwoes	jammer
	KLANK	kryt	byt	yskas	gelyk	
		knyp	myne	prys	styf	
	LEES	Mamma het boetie se koek in die yskas gesit. Hy knyp sy oë styf toe en wonder hoe die koek lyk. "Die hele koek! Net myne!" dink hy. Hy neem 'n kryt en papier en skryf vir mamma 'n mooi briefie.				

	SKRYF	<p>1. Waar het mamma boetie se koek gebêre? _____ het die koek in die _____ gebêre.</p> <p>2. Wat doen boetie met die kryt? Hy _____ vir mamma 'n mooi _____.</p>
--	--------------	---

DINSDAG AKTIWITEIT 2


	LEES	Lees die  en  woorde van Dinsdag Aktiwiteit 1.
--	-------------	--


	SKRYF	Skryf 'n sin met: gelyk Skryf 'n vraag met: byt
--	--------------	--

WOENSDAG AKTIWITEIT 1

	KYK & HERHAAL	beurt	middel	klaskamer	verwoes	jammer
--	--------------------------	-------	--------	-----------	---------	--------

	KLANK	rokkie	rekkie	rakkie	rukkie
		armpies	kruip	veer	werk

	LEES	Silo het 'n pragtige rooi rokkie gekry. Sy steek haar armpies deur die moue. "Hierdie rokkie het seker baie geld gekos." dink sy. Sy draai en swaai voor die spieël. Sy sit 'n rooi rekkie in haar hare.
--	-------------	--

	SKRYF	<p>1. Wat is die verkleinwoord vir rak? _____.</p> <p>2. As die rekkie baie rooi is, sê ons dit is _____?</p>
--	--------------	--

WOENSDAG AKTIWITEIT 2

	LEES	Lees die  en  woorde van Woensdag Aktiwiteit 1.
--	-------------	---



SKRYF

Skryf die  en  woorde in jou woordeboek.

Skryf 'n sin met: rakkie

Skryf 'n vraag met: kruip

DONDERDAG AKTIWITEIT 1



KYK
&
HERHAAL

beurt

middel

klaskamer

verwoes

jammer



KLANK

kryt

byt

yskas

gelyk

armpies

kruip

veer

werk



LEES



Toe die kinders Maandag in hulle klaskamer instap, lyk dit vreeslik! Zweli kyk na die muur vir sy storie, maar dit is weg! "Iemand het die klas verwoes en my storie van die muur afgetrek!"

DONDERDAG AKTIWITEIT 2



LEES

Lees die  en  woorde van Donderdag Aktiwiteit 1.



SKRYF

1. Wie het in die klas ingestap?
Die _____ het in die klas _____
2. Wat is die seun in die storie se naam?
Sy _____ is _____.
3. Hoekom het die klas vreeslik gelyk?
Iemand het die _____ van die _____ afgetrek.
4. Waar het Zweli vir sy storie gesoek?
Zweli het _____ die _____ vir sy storie gesoek.
5. Skryf 2 seldstandige naamwoorde uit die storie neer.
_____ .

VRYDAG AKTIWITEIT 1



LEES

Lees al die  en  woorde weer.



LEES

Lees die  en  woorde van Donderdag Aktiwiteit 1.

VRYDAG AKTIWITEIT 2



LEES




Lees al die  en  woorde weer.





SKRYF

- Skryf die sinne in jou boek. Maak die foute reg:
1. Toe die kinders maandag in die klas instap lyk dit vreeslik
 2. Zweli kyk na die muur vir sy stori, maar dit is weg.
 3. Afgetrek muur van die verwoes my en storie klas die het iemand.




MAANDAG AKTIWITEIT 1

	KYK & HERHAAL	beurt	middel	klaskamer	verwoes	jammer
	KLANK	hulle	gebou	huis	hulp	
		komers	hemel	hemp	bid	
	LEES	Vandag se storie gaan oor hoe ons maats hulle vakansies spandeer. Partykeer is dit lekker om net by die huis te bly. Ek sit graag onder 'n kombers en lees 'n storie.				

MAANDAG AKTIWITEIT 2

	LEES	Lees die  en  woorde van Maandag Aktiwiteit 1.
	SKRYF	Skryf die sinne in jou boek. Maak die foute reg. 1. Daar het ons skilpe opgetel. 2. Ek hou daarvan om stories te lees 3. Party huis van die hulle by bly.

DINSDAG AKTIWITEIT 1

	KYK & HERHAAL	beurt	middel	klaskamer	verwoes	jammer
	KLANK	kryt	byt	yskas	gelyk	
		knyp	myne	prys	styf	
	LEES	Mamma het boetie se koek in die yskas gesit. Hy knyp sy oë styf toe en wonder hoe die koek lyk. "Die hele koek! Net myne!" dink hy. Hy neem 'n kryt en papier en skryf vir mamma 'n mooi briefie.				

	SKRYF	<p>1. Waar het mamma boetie se koek gebêre? _____ het die koek in die _____ gebêre.</p> <p>2. Wat doen boetie met die kryt? Hy _____ vir mamma 'n mooi _____.</p>
--	--------------	---

DINSDAG AKTIWITEIT 2


	LEES	Lees die  en  woorde van Dinsdag Aktiwiteit 1.
--	-------------	--


	SKRYF	Skryf 'n sin met: gelyk Skryf 'n vraag met: byt
--	--------------	--

WOENSDAG AKTIWITEIT 1

	KYK & HERHAAL	beurt	middel	klaskamer	verwoes	jammer
--	--------------------------	-------	--------	-----------	---------	--------

	KLANK	rokkie	rekkie	rakkie	rukkie
		armpies	kruip	veer	werk

	LEES	Silo het 'n pragtige rooi rokkie gekry. Sy steek haar armpies deur die moue. "Hierdie rokkie het seker baie geld gekos." dink sy. Sy draai en swaai voor die spieël. Sy sit 'n rooi rekkie in haar hare.
--	-------------	--

	SKRYF	<p>1. Wat is die verkleinwoord vir rak? _____.</p> <p>2. As die rekkie baie rooi is, sê ons dit is _____?</p>
--	--------------	--

WOENSDAG AKTIWITEIT 2

	LEES	Lees die  en  woorde van Woensdag Aktiwiteit 1.
--	-------------	---



SKRYF

Skryf die  en  woorde in jou woordeboek.

Skryf 'n sin met: rakkie

Skryf 'n vraag met: kruip

DONDERDAG AKTIWITEIT 1



KYK
&
HERHAAL

beurt

middel

klaskamer

verwoes

jammer



KLANK

kryt

byt

yskas

gelyk

armpies

kruip

veer

werk



LEES



Toe die kinders Maandag in hulle klaskamer instap, lyk dit vreeslik! Zweli kyk na die muur vir sy storie, maar dit is weg! "Iemand het die klas verwoes en my storie van die muur afgetrek!"

DONDERDAG AKTIWITEIT 2



LEES

Lees die  en  woorde van Donderdag Aktiwiteit 1.



SKRYF

1. Wie het in die klas ingestap?
Die _____ het in die klas _____
2. Wat is die seun in die storie se naam?
Sy _____ is _____.
3. Hoekom het die klas vreeslik gelyk?
Iemand het die _____ van die _____ afgetrek.
4. Waar het Zweli vir sy storie gesoek?
Zweli het _____ die _____ vir sy storie gesoek.
5. Skryf 2 seldstandige naamwoorde uit die storie neer.
_____ .

VRYDAG AKTIWITEIT 1



LEES

Lees al die  en  woorde weer.



LEES

Lees die  en  woorde van Donderdag Aktiwiteit 1.

VRYDAG AKTIWITEIT 2



LEES




Lees al die  en  woorde weer.







SKRYF

- Skryf die sinne in jou boek. Maak die foute reg:
1. Toe die kinders maandag in die klas instap lyk dit vreeslik
 2. Zweli kyk na die muur vir sy stori, maar dit is weg.
 3. Afgetrek muur van die verwoes my en storie klas die het iemand.




MAANDAG AKTIWITEIT 1

	KYK & HERHAAL	beurt	middel	klaskamer	verwoes	jammer
	KLANK	hulle	gebou	huis	hulp	
		komers	hemel	hemp	bid	
	LEES	Vandag se storie gaan oor hoe ons maats hulle vakansies spandeer. Partykeer is dit lekker om net by die huis te bly. Ek sit graag onder 'n kombers en lees 'n storie.				

MAANDAG AKTIWITEIT 2

	LEES	Lees die  en  woorde van Maandag Aktiwiteit 1.
	SKRYF	Skryf die sinne in jou boek. Maak die foute reg. 1. Daar het ons skilpe opgetel. 2. Ek hou daarvan om stories te lees 3. Party huis van die hulle by bly.

DINSDAG AKTIWITEIT 1

	KYK & HERHAAL	beurt	middel	klaskamer	verwoes	jammer
	KLANK	kryt	byt	yskas	gelyk	
		knyp	myne	prys	styf	
	LEES	Mamma het boetie se koek in die yskas gesit. Hy knyp sy oë styf toe en wonder hoe die koek lyk. "Die hele koek! Net myne!" dink hy. Hy neem 'n kryt en papier en skryf vir mamma 'n mooi briefie.				

	SKRYF	<p>1. Waar het mamma boetie se koek gebêre? _____ het die koek in die _____ gebêre.</p> <p>2. Wat doen boetie met die kryt? Hy _____ vir mamma 'n mooi _____.</p>
--	--------------	---

DINSDAG AKTIWITEIT 2


	LEES	Lees die  en  woorde van Dinsdag Aktiwiteit 1.
--	-------------	--


	SKRYF	Skryf 'n sin met: gelyk Skryf 'n vraag met: byt
--	--------------	--

WOENSDAG AKTIWITEIT 1

	KYK & HERHAAL	beurt	middel	klaskamer	verwoes	jammer
--	--------------------------	-------	--------	-----------	---------	--------

	KLANK	rokkie	rekkie	rakkie	rukkie
		armpies	kruip	veer	werk

	LEES	Silo het 'n pragtige rooi rokkie gekry. Sy steek haar armpies deur die moue. "Hierdie rokkie het seker baie geld gekos." dink sy. Sy draai en swaai voor die spieël. Sy sit 'n rooi rekkie in haar hare.
--	-------------	--

	SKRYF	<p>1. Wat is die verkleinwoord vir rak? _____.</p> <p>2. As die rekkie baie rooi is, sê ons dit is _____?</p>
--	--------------	--

WOENSDAG AKTIWITEIT 2

	LEES	Lees die  en  woorde van Woensdag Aktiwiteit 1.
--	-------------	---



SKRYF

Skryf die  en  woorde in jou woordeboek.

Skryf 'n sin met: rakkie

Skryf 'n vraag met: kruip

DONDERDAG AKTIWITEIT 1



KYK
&
HERHAAL

beurt

middel

klaskamer

verwoes

jammer



KLANK

kryt

byt

yskas

gelyk

armpies

kruip

veer

werk



LEES



Toe die kinders Maandag in hulle klaskamer instap, lyk dit vreeslik! Zweli kyk na die muur vir sy storie, maar dit is weg! "Iemand het die klas verwoes en my storie van die muur afgetrek!"

DONDERDAG AKTIWITEIT 2



LEES

Lees die  en  woorde van Donderdag Aktiwiteit 1.



SKRYF

1. Wie het in die klas ingestap?
Die _____ het in die klas _____
2. Wat is die seun in die storie se naam?
Sy _____ is _____.
3. Hoekom het die klas vreeslik gelyk?
Iemand het die _____ van die _____ afgetrek.
4. Waar het Zweli vir sy storie gesoek?
Zweli het _____ die _____ vir sy storie gesoek.
5. Skryf 2 seldstandige naamwoorde uit die storie neer.
_____ .

VRYDAG AKTIWITEIT 1



LEES

Lees al die  en  woorde weer.



LEES

Lees die  en  woorde van Donderdag Aktiwiteit 1.

VRYDAG AKTIWITEIT 2



LEES




Lees al die  en  woorde weer.





SKRYF

- Skryf die sinne in jou boek. Maak die foute reg:
1. Toe die kinders maandag in die klas instap lyk dit vreeslik
 2. Zweli kyk na die muur vir sy stori, maar dit is weg.
 3. Afgetrek muur van die verwoes my en storie klas die het iemand.




MAANDAG AKTIWITEIT 1

	KYK & HERHAAL	beurt	middel	klaskamer	verwoes	jammer
	KLANK	hulle	gebou	huis	hulp	
		komers	hemel	hemp	bid	
	LEES	Vandag se storie gaan oor hoe ons maats hulle vakansies spandeer. Partykeer is dit lekker om net by die huis te bly. Ek sit graag onder 'n kombers en lees 'n storie.				

MAANDAG AKTIWITEIT 2

	LEES	Lees die  en  woorde van Maandag Aktiwiteit 1.
	SKRYF	Skryf die sinne in jou boek. Maak die foute reg. 1. Daar het ons skilpe opgetel. 2. Ek hou daarvan om stories te lees 3. Party huis van die hulle by bly.

DINSDAG AKTIWITEIT 1

	KYK & HERHAAL	beurt	middel	klaskamer	verwoes	jammer
	KLANK	kryt	byt	yskas	gelyk	
		knyp	myne	prys	styf	
	LEES	Mamma het boetie se koek in die yskas gesit. Hy knyp sy oë styf toe en wonder hoe die koek lyk. "Die hele koek! Net myne!" dink hy. Hy neem 'n kryt en papier en skryf vir mamma 'n mooi briefie.				

	SKRYF	<p>1. Waar het mamma boetie se koek gebêre? _____ het die koek in die _____ gebêre.</p> <p>2. Wat doen boetie met die kryt? Hy _____ vir mamma 'n mooi _____.</p>
--	--------------	---

DINSDAG AKTIWITEIT 2


	LEES	Lees die  en  woorde van Dinsdag Aktiwiteit 1.
--	-------------	--


	SKRYF	Skryf 'n sin met: gelyk Skryf 'n vraag met: byt
--	--------------	--

WOENSDAG AKTIWITEIT 1

	KYK & HERHAAL	beurt	middel	klaskamer	verwoes	jammer
--	--------------------------	-------	--------	-----------	---------	--------

	KLANK	rokkie	rekkie	rakkie	rukkie
		armpies	kruip	veer	werk

	LEES	Silo het 'n pragtige rooi rokkie gekry. Sy steek haar armpies deur die moue. "Hierdie rokkie het seker baie geld gekos." dink sy. Sy draai en swaai voor die spieël. Sy sit 'n rooi rekkie in haar hare.
--	-------------	--

	SKRYF	<p>1. Wat is die verkleinwoord vir rak? _____.</p> <p>2. As die rekkie baie rooi is, sê ons dit is _____?</p>
--	--------------	--

WOENSDAG AKTIWITEIT 2

	LEES	Lees die  en  woorde van Woensdag Aktiwiteit 1.
--	-------------	---



SKRYF

Skryf die  en  woorde in jou woordeboek.

Skryf 'n sin met: rakkie

Skryf 'n vraag met: kruip

DONDERDAG AKTIWITEIT 1



KYK
&
HERHAAL

beurt

middel

klaskamer

verwoes

jammer



KLANK

kryt

byt

yskas

gelyk

armpies

kruip

veer

werk




LEES



Toe die kinders Maandag in hulle klaskamer instap, lyk dit vreeslik! Zweli kyk na die muur vir sy storie, maar dit is weg! "Iemand het die klas verwoes en my storie van die muur afgetrek!"

DONDERDAG AKTIWITEIT 2



LEES

Lees die  en  woorde van Donderdag Aktiwiteit 1.



SKRYF

1. Wie het in die klas ingestap?
Die _____ het in die klas _____
2. Wat is die seun in die storie se naam?
Sy _____ is _____.
3. Hoekom het die klas vreeslik gelyk?
Iemand het die _____ van die _____ afgetrek.
4. Waar het Zweli vir sy storie gesoek?
Zweli het _____ die _____ vir sy storie gesoek.
5. Skryf 2 seldstandige naamwoorde uit die storie neer.
_____ .

VRYDAG AKTIWITEIT 1



LEES

Lees al die  en  woorde weer.



LEES

Lees die  en  woorde van Donderdag Aktiwiteit 1.

VRYDAG AKTIWITEIT 2



LEES




Lees al die  en  woorde weer.



SKRYF

- Skryf die sinne in jou boek. Maak die foute reg:
1. Toe die kinders maandag in die klas instap lyk dit vreeslik
 2. Zweli kyk na die muur vir sy stori, maar dit is weg.
 3. Afgetrek muur van die verwoes my en storie klas die het iemand.




MAANDAG AKTIWITEIT 1

	KYK & HERHAAL	beurt	middel	klaskamer	verwoes	jammer
	KLANK	hulle	gebou	huis	hulp	
		komers	hemel	hemp	bid	
	LEES	Vandag se storie gaan oor hoe ons maats hulle vakansies spandeer. Partykeer is dit lekker om net by die huis te bly. Ek sit graag onder 'n kombers en lees 'n storie.				

MAANDAG AKTIWITEIT 2

	LEES	Lees die  en  woorde van Maandag Aktiwiteit 1.
	SKRYF	Skryf die sinne in jou boek. Maak die foute reg. 1. Daar het ons skilpe opgetel. 2. Ek hou daarvan om stories te lees 3. Party huis van die hulle by bly.

DINSDAG AKTIWITEIT 1

	KYK & HERHAAL	beurt	middel	klaskamer	verwoes	jammer
	KLANK	kryt	byt	yskas	gelyk	
		knyp	myne	prys	styf	
	LEES	Mamma het boetie se koek in die yskas gesit. Hy knyp sy oë styf toe en wonder hoe die koek lyk. "Die hele koek! Net myne!" dink hy. Hy neem 'n kryt en papier en skryf vir mamma 'n mooi briefie.				

	SKRYF	<p>1. Waar het mamma boetie se koek gebêre? _____ het die koek in die _____ gebêre.</p> <p>2. Wat doen boetie met die kryt? Hy _____ vir mamma 'n mooi _____.</p>
--	--------------	---

DINSDAG AKTIWITEIT 2


	LEES	Lees die  en  woorde van Dinsdag Aktiwiteit 1.
--	-------------	--


	SKRYF	Skryf 'n sin met: gelyk Skryf 'n vraag met: byt
--	--------------	--

WOENSDAG AKTIWITEIT 1

	KYK & HERHAAL	beurt	middel	klaskamer	verwoes	jammer
--	--------------------------	-------	--------	-----------	---------	--------

	KLANK	rokkie	rekkie	rakkie	rukkie
		armpies	kruip	veer	werk

	LEES	Silo het 'n pragtige rooi rokkie gekry. Sy steek haar armpies deur die moue. "Hierdie rokkie het seker baie geld gekos." dink sy. Sy draai en swaai voor die spieël. Sy sit 'n rooi rekkie in haar hare.
--	-------------	--

	SKRYF	<p>1. Wat is die verkleinwoord vir rak? _____.</p> <p>2. As die rekkie baie rooi is, sê ons dit is _____?</p>
--	--------------	--

WOENSDAG AKTIWITEIT 2

	LEES	Lees die  en  woorde van Woensdag Aktiwiteit 1.
--	-------------	---



SKRYF

Skryf die  en  woorde in jou woordeboek.

Skryf 'n sin met: rakkie

Skryf 'n vraag met: kruip

DONDERDAG AKTIWITEIT 1



KYK
&
HERHAAL

beurt

middel

klaskamer

verwoes

jammer



KLANK

kryt

byt

yskas

gelyk

armpies

kruip

veer

werk



LEES



Toe die kinders Maandag in hulle klaskamer instap, lyk dit vreeslik! Zweli kyk na die muur vir sy storie, maar dit is weg! "Iemand het die klas verwoes en my storie van die muur afgetrek!"

DONDERDAG AKTIWITEIT 2



LEES

Lees die  en  woorde van Donderdag Aktiwiteit 1.



SKRYF

1. Wie het in die klas ingestap?
Die _____ het in die klas _____
2. Wat is die seun in die storie se naam?
Sy _____ is _____.
3. Hoekom het die klas vreeslik gelyk?
Iemand het die _____ van die _____ afgetrek.
4. Waar het Zweli vir sy storie gesoek?
Zweli het _____ die _____ vir sy storie gesoek.
5. Skryf 2 seldstandige naamwoorde uit die storie neer.
_____ .

VRYDAG AKTIWITEIT 1



LEES

Lees al die  en  woorde weer.



LEES

Lees die  en  woorde van Donderdag Aktiwiteit 1.

VRYDAG AKTIWITEIT 2



LEES




Lees al die  en  woorde weer.





SKRYF

- Skryf die sinne in jou boek. Maak die foute reg:
1. Toe die kinders maandag in die klas instap lyk dit vreeslik
 2. Zweli kyk na die muur vir sy stori, maar dit is weg.
 3. Afgetrek muur van die verwoes my en storie klas die het iemand.




MAANDAG AKTIWITEIT 1

	KYK & HERHAAL	beurt	middel	klaskamer	verwoes	jammer
	KLANK	hulle	gebou	huis	hulp	
		komers	hemel	hemp	bid	
	LEES	Vandag se storie gaan oor hoe ons maats hulle vakansies spandeer. Partykeer is dit lekker om net by die huis te bly. Ek sit graag onder 'n kombers en lees 'n storie.				

MAANDAG AKTIWITEIT 2

	LEES	Lees die  en  woorde van Maandag Aktiwiteit 1.
	SKRYF	Skryf die sinne in jou boek. Maak die foute reg. 1. Daar het ons skilpe opgetel. 2. Ek hou daarvan om stories te lees 3. Party huis van die hulle by bly.

DINSDAG AKTIWITEIT 1

	KYK & HERHAAL	beurt	middel	klaskamer	verwoes	jammer
	KLANK	kryt	byt	yskas	gelyk	
		knyp	myne	prys	styf	
	LEES	Mamma het boetie se koek in die yskas gesit. Hy knyp sy oë styf toe en wonder hoe die koek lyk. "Die hele koek! Net myne!" dink hy. Hy neem 'n kryt en papier en skryf vir mamma 'n mooi briefie.				

	SKRYF	<p>1. Waar het mamma boetie se koek gebêre? _____ het die koek in die _____ gebêre.</p> <p>2. Wat doen boetie met die kryt? Hy _____ vir mamma 'n mooi _____.</p>
--	--------------	---

DINSDAG AKTIWITEIT 2


	LEES	Lees die  en  woorde van Dinsdag Aktiwiteit 1.
--	-------------	--


	SKRYF	Skryf 'n sin met: gelyk Skryf 'n vraag met: byt
--	--------------	--

WOENSDAG AKTIWITEIT 1

	KYK & HERHAAL	beurt	middel	klaskamer	verwoes	jammer
--	--------------------------	-------	--------	-----------	---------	--------

	KLANK	rokkie	rekkie	rakkie	rukkie
		armpies	kruip	veer	werk

	LEES	Silo het 'n pragtige rooi rokkie gekry. Sy steek haar armpies deur die moue. "Hierdie rokkie het seker baie geld gekos." dink sy. Sy draai en swaai voor die spieël. Sy sit 'n rooi rekkie in haar hare.
--	-------------	--

	SKRYF	<p>1. Wat is die verkleinwoord vir rak? _____.</p> <p>2. As die rekkie baie rooi is, sê ons dit is _____?</p>
--	--------------	---

WOENSDAG AKTIWITEIT 2

	LEES	Lees die  en  woorde van Woensdag Aktiwiteit 1.
--	-------------	---



SKRYF

Skryf die  en  woorde in jou woordeboek.

Skryf 'n sin met: rakkie

Skryf 'n vraag met: kruip

DONDERDAG AKTIWITEIT 1



**KYK
&
HERHAAL**

beurt

middel

klaskamer

verwoes

jammer



KLANK

kryt

byt

yskas

gelyk

armpies

kruip

veer

werk




LEES



Toe die kinders Maandag in hulle klaskamer instap, lyk dit vreeslik! Zweli kyk na die muur vir sy storie, maar dit is weg! "Iemand het die klas verwoes en my storie van die muur afgetrek!"

DONDERDAG AKTIWITEIT 2



LEES

Lees die  en  woorde van Donderdag Aktiwiteit 1.



SKRYF

1. Wie het in die klas ingestap?
Die _____ het in die klas _____
2. Wat is die seun in die storie se naam?
Sy _____ is _____.
3. Hoekom het die klas vreeslik gelyk?
Iemand het die _____ van die _____ afgetrek.
4. Waar het Zweli vir sy storie gesoek?
Zweli het _____ die _____ vir sy storie gesoek.
5. Skryf 2 seldstandige naamwoorde uit die storie neer.
_____ .

VRYDAG AKTIWITEIT 1



LEES

Lees al die  en  woorde weer.



LEES

Lees die  en  woorde van Donderdag Aktiwiteit 1.

VRYDAG AKTIWITEIT 2



LEES




Lees al die  en  woorde weer.



SKRYF

- Skryf die sinne in jou boek. Maak die foute reg:
1. Toe die kinders maandag in die klas instap lyk dit vreeslik
 2. Zweli kyk na die muur vir sy stori, maar dit is weg.
 3. Afgetrek muur van die verwoes my en storie klas die het iemand.




MAANDAG AKTIWITEIT 1

	KYK & HERHAAL	beurt	middel	klaskamer	verwoes	jammer
	KLANK	hulle	gebou	huis	hulp	
		kombers	hemel	hemp	bid	
	LEES	Vandag se storie gaan oor hoe ons maats hulle vakansies spandeer. Partykeer is dit lekker om net by die huis te bly. Ek sit graag onder 'n kombers en lees 'n storie.				

MAANDAG AKTIWITEIT 2

	LEES	Lees die  en  woorde van Maandag Aktiwiteit 1.
	SKRYF	Skryf die sinne in jou boek. Maak die foute reg. 1. Daar het ons skilpe opgetel. 2. Ek hou daarvan om stories te lees 3. Party huis van die hulle by bly.

DINSDAG AKTIWITEIT 1

	KYK & HERHAAL	beurt	middel	klaskamer	verwoes	jammer
	KLANK	kryt	byt	yskas	gelyk	
		knyp	myne	prys	styf	
	LEES	Mamma het boetie se koek in die yskas gesit. Hy knyp sy oë styf toe en wonder hoe die koek lyk. "Die hele koek! Net myne!" dink hy. Hy neem 'n kryt en papier en skryf vir mamma 'n mooi briefie.				

	SKRYF	<p>1. Waar het mamma boetie se koek gebêre? _____ het die koek in die _____ gebêre.</p> <p>2. Wat doen boetie met die kryt? Hy _____ vir mamma 'n mooi _____.</p>
--	--------------	---

DINSDAG AKTIWITEIT 2


	LEES	Lees die  en  woorde van Dinsdag Aktiwiteit 1.
--	-------------	--


	SKRYF	Skryf 'n sin met: gelyk Skryf 'n vraag met: byt
--	--------------	--

WOENSDAG AKTIWITEIT 1

	KYK & HERHAAL	beurt	middel	klaskamer	verwoes	jammer
--	--------------------------	-------	--------	-----------	---------	--------

	KLANK	rokkie	rekkie	rakkie	rukkie
		armpies	kruip	veer	werk

	LEES	Silo het 'n pragtige rooi rokkie gekry. Sy steek haar armpies deur die moue. "Hierdie rokkie het seker baie geld gekos." dink sy. Sy draai en swaai voor die spieël. Sy sit 'n rooi rekkie in haar hare.
--	-------------	--

	SKRYF	<p>1. Wat is die verkleinwoord vir rak? _____.</p> <p>2. As die rekkie baie rooi is, sê ons dit is _____?</p>
--	--------------	--

WOENSDAG AKTIWITEIT 2

	LEES	Lees die  en  woorde van Woensdag Aktiwiteit 1.
--	-------------	---



SKRYF

Skryf die  en  woorde in jou woordeboek.

Skryf 'n sin met: rakkie

Skryf 'n vraag met: kruip

DONDERDAG AKTIWITEIT 1



KYK
&
HERHAAL

beurt

middel

klaskamer

verwoes

jammer



KLANK

kryt

byt

yskas

gelyk

armpies

kruip

veer

werk



LEES



Toe die kinders Maandag in hulle klaskamer instap, lyk dit vreeslik! Zweli kyk na die muur vir sy storie, maar dit is weg! "Iemand het die klas verwoes en my storie van die muur afgetrek!"

DONDERDAG AKTIWITEIT 2



LEES

Lees die  en  woorde van Donderdag Aktiwiteit 1.



SKRYF

1. Wie het in die klas ingestap?
Die _____ het in die klas _____
2. Wat is die seun in die storie se naam?
Sy _____ is _____.
3. Hoekom het die klas vreeslik gelyk?
Iemand het die _____ van die _____ afgetrek.
4. Waar het Zweli vir sy storie gesoek?
Zweli het _____ die _____ vir sy storie gesoek.
5. Skryf 2 seldstandige naamwoorde uit die storie neer.
_____ .

VRYDAG AKTIWITEIT 1



LEES

Lees al die  en  woorde weer.



LEES

Lees die  en  woorde van Donderdag Aktiwiteit 1.

VRYDAG AKTIWITEIT 2



LEES




Lees al die  en  woorde weer.





SKRYF

- Skryf die sinne in jou boek. Maak die foute reg:
1. Toe die kinders maandag in die klas instap lyk dit vreeslik
 2. Zweli kyk na die muur vir sy stori, maar dit is weg.
 3. Afgetrek muur van die verwoes my en storie klas die het iemand.




MAANDAG AKTIWITEIT 1

	KYK & HERHAAL	beurt	middel	klaskamer	verwoes	jammer
	KLANK	hulle	gebou	huis	hulp	
		komers	hemel	hemp	bid	
	LEES	Vandag se storie gaan oor hoe ons maats hulle vakansies spandeer. Partykeer is dit lekker om net by die huis te bly. Ek sit graag onder 'n kombers en lees 'n storie.				

MAANDAG AKTIWITEIT 2

	LEES	Lees die  en  woorde van Maandag Aktiwiteit 1.
	SKRYF	Skryf die sinne in jou boek. Maak die foute reg. 1. Daar het ons skilpe opgetel. 2. Ek hou daarvan om stories te lees 3. Party huis van die hulle by bly.


DINSDAG AKTIWITEIT 1

	KYK & HERHAAL	beurt	middel	klaskamer	verwoes	jammer
	KLANK	kryt	byt	yskas	gelyk	
		knyp	myne	prys	styf	
	LEES	Mamma het boetie se koek in die yskas gesit. Hy knyp sy oë styf toe en wonder hoe die koek lyk. "Die hele koek! Net myne!" dink hy. Hy neem 'n kryt en papier en skryf vir mamma 'n mooi briefie.				

	SKRYF	<p>1. Waar het mamma boetie se koek gebêre? _____ het die koek in die _____ gebêre.</p> <p>2. Wat doen boetie met die kryt? Hy _____ vir mamma 'n mooi _____.</p>
--	--------------	---

DINSDAG AKTIWITEIT 2


	LEES	Lees die  en  woorde van Dinsdag Aktiwiteit 1.
--	-------------	--


	SKRYF	Skryf 'n sin met: gelyk Skryf 'n vraag met: byt
--	--------------	--

WOENSDAG AKTIWITEIT 1

	KYK & HERHAAL	beurt	middel	klaskamer	verwoes	jammer
--	--------------------------	-------	--------	-----------	---------	--------

	KLANK	rokkie	rekkie	rakkie	rukkie
		armpies	kruip	veer	werk

	LEES	Silo het 'n pragtige rooi rokkie gekry. Sy steek haar armpies deur die moue. "Hierdie rokkie het seker baie geld gekos." dink sy. Sy draai en swaai voor die spieël. Sy sit 'n rooi rekkie in haar hare.
--	-------------	--

	SKRYF	<p>1. Wat is die verkleinwoord vir rak? _____.</p> <p>2. As die rekkie baie rooi is, sê ons dit is _____?</p>
--	--------------	--

WOENSDAG AKTIWITEIT 2

	LEES	Lees die  en  woorde van Woensdag Aktiwiteit 1.
--	-------------	---



SKRYF

Skryf die  en  woorde in jou woordeboek.

Skryf 'n sin met: rakkie

Skryf 'n vraag met: kruip

DONDERDAG AKTIWITEIT 1



KYK
&
HERHAAL

beurt

middel

klaskamer

verwoes

jammer



KLANK

kryt

byt

yskas

gelyk

armpies

kruip

veer

werk



LEES



Toe die kinders Maandag in hulle klaskamer instap, lyk dit vreeslik! Zweli kyk na die muur vir sy storie, maar dit is weg! "Iemand het die klas verwoes en my storie van die muur afgetrek!"

DONDERDAG AKTIWITEIT 2



LEES

Lees die  en  woorde van Donderdag Aktiwiteit 1.



SKRYF

1. Wie het in die klas ingestap?
Die _____ het in die klas _____
2. Wat is die seun in die storie se naam?
Sy _____ is _____.
3. Hoekom het die klas vreeslik gelyk?
Iemand het die _____ van die _____ afgetrek.
4. Waar het Zweli vir sy storie gesoek?
Zweli het _____ die _____ vir sy storie gesoek.
5. Skryf 2 seldstandige naamwoorde uit die storie neer.
_____ .

VRYDAG AKTIWITEIT 1



LEES

Lees al die  en  woorde weer.



LEES

Lees die  en  woorde van Donderdag Aktiwiteit 1.

VRYDAG AKTIWITEIT 2



LEES




Lees al die  en  woorde weer.



SKRYF

- Skryf die sinne in jou boek. Maak die foute reg:
1. Toe die kinders maandag in die klas instap lyk dit vreeslik
 2. Zweli kyk na die muur vir sy stori, maar dit is weg.
 3. Afgetrek muur van die verwoes my en storie klas die het iemand.




MAANDAG AKTIWITEIT 1

	KYK & HERHAAL	beurt	middel	klaskamer	verwoes	jammer
	KLANK	hulle	gebou	huis	hulp	
		komers	hemel	hemp	bid	
	LEES	Vandag se storie gaan oor hoe ons maats hulle vakansies spandeer. Partykeer is dit lekker om net by die huis te bly. Ek sit graag onder 'n kombers en lees 'n storie.				

MAANDAG AKTIWITEIT 2

	LEES	Lees die  en  woorde van Maandag Aktiwiteit 1.
	SKRYF	Skryf die sinne in jou boek. Maak die foute reg. 1. Daar het ons skilpe opgetel. 2. Ek hou daarvan om stories te lees 3. Party huis van die hulle by bly.


DINSDAG AKTIWITEIT 1

	KYK & HERHAAL	beurt	middel	klaskamer	verwoes	jammer
	KLANK	kryt	byt	yskas	gelyk	
		knyp	myne	prys	styf	
	LEES	Mamma het boetie se koek in die yskas gesit. Hy knyp sy oë styf toe en wonder hoe die koek lyk. "Die hele koek! Net myne!" dink hy. Hy neem 'n kryt en papier en skryf vir mamma 'n mooi briefie.				

	SKRYF	<p>1. Waar het mamma boetie se koek gebêre? _____ het die koek in die _____ gebêre.</p> <p>2. Wat doen boetie met die kryt? Hy _____ vir mamma 'n mooi _____.</p>
--	--------------	---

DINSDAG AKTIWITEIT 2


	LEES	Lees die  en  woorde van Dinsdag Aktiwiteit 1.
--	-------------	--


	SKRYF	Skryf 'n sin met: gelyk Skryf 'n vraag met: byt
--	--------------	--

WOENSDAG AKTIWITEIT 1

	KYK & HERHAAL	beurt	middel	klaskamer	verwoes	jammer
--	--------------------------	-------	--------	-----------	---------	--------

	KLANK	rokkie	rekkie	rakkie	rukkie
		armpies	kruip	veer	werk

	LEES	Silo het 'n pragtige rooi rokkie gekry. Sy steek haar armpies deur die moue. "Hierdie rokkie het seker baie geld gekos." dink sy. Sy draai en swaai voor die spieël. Sy sit 'n rooi rekkie in haar hare.
--	-------------	--

	SKRYF	<p>1. Wat is die verkleinwoord vir rak? _____.</p> <p>2. As die rekkie baie rooi is, sê ons dit is _____?</p>
--	--------------	--

WOENSDAG AKTIWITEIT 2

	LEES	Lees die  en  woorde van Woensdag Aktiwiteit 1.
--	-------------	---



SKRYF

Skryf die  en  woorde in jou woordeboek.

Skryf 'n sin met: rakkie

Skryf 'n vraag met: kruip

DONDERDAG AKTIWITEIT 1



KYK
&
HERHAAL

beurt

middel

klaskamer

verwoes

jammer



KLANK

kryt

byt

yskas

gelyk

armpies

kruip

veer

werk



LEES



Toe die kinders Maandag in hulle klaskamer instap, lyk dit vreeslik! Zweli kyk na die muur vir sy storie, maar dit is weg! "Iemand het die klas verwoes en my storie van die muur afgetrek!"

DONDERDAG AKTIWITEIT 2



LEES

Lees die  en  woorde van Donderdag Aktiwiteit 1.



SKRYF

1. Wie het in die klas ingestap?
Die _____ het in die klas _____
2. Wat is die seun in die storie se naam?
Sy _____ is _____.
3. Hoekom het die klas vreeslik gelyk?
Iemand het die _____ van die _____ afgetrek.
4. Waar het Zweli vir sy storie gesoek?
Zweli het _____ die _____ vir sy storie gesoek.
5. Skryf 2 seldstandige naamwoorde uit die storie neer.
_____ .

VRYDAG AKTIWITEIT 1



LEES

Lees al die  en  woorde weer.



LEES

Lees die  en  woorde van Donderdag Aktiwiteit 1.

VRYDAG AKTIWITEIT 2



LEES




Lees al die  en  woorde weer.





SKRYF

- Skryf die sinne in jou boek. Maak die foute reg:
1. Toe die kinders maandag in die klas instap lyk dit vreeslik
 2. Zweli kyk na die muur vir sy stori, maar dit is weg.
 3. Afgetrek muur van die verwoes my en storie klas die het iemand.




MAANDAG AKTIWITEIT 1

	KYK & HERHAAL	beurt	middel	klaskamer	verwoes	jammer
	KLANK	hulle	gebou	huis	hulp	
		kombers	hemel	hemp	bid	
	LEES	Vandag se storie gaan oor hoe ons maats hulle vakansies spandeer. Partykeer is dit lekker om net by die huis te bly. Ek sit graag onder 'n kombers en lees 'n storie.				

MAANDAG AKTIWITEIT 2

	LEES	Lees die  en  woorde van Maandag Aktiwiteit 1.
	SKRYF	Skryf die sinne in jou boek. Maak die foute reg. 1. Daar het ons skilpe opgetel. 2. Ek hou daarvan om stories te lees 3. Party huis van die hulle by bly.

DINSDAG AKTIWITEIT 1

	KYK & HERHAAL	beurt	middel	klaskamer	verwoes	jammer
	KLANK	kryt	byt	yskas	gelyk	
		knyp	myne	prys	styf	
	LEES	Mamma het boetie se koek in die yskas gesit. Hy knyp sy oë styf toe en wonder hoe die koek lyk. "Die hele koek! Net myne!" dink hy. Hy neem 'n kryt en papier en skryf vir mamma 'n mooi briefie.				

	SKRYF	<p>1. Waar het mamma boetie se koek gebêre? _____ het die koek in die _____ gebêre.</p> <p>2. Wat doen boetie met die kryt? Hy _____ vir mamma 'n mooi _____.</p>
--	--------------	---

DINSDAG AKTIWITEIT 2


	LEES	Lees die  en  woorde van Dinsdag Aktiwiteit 1.
--	-------------	--


	SKRYF	Skryf 'n sin met: gelyk Skryf 'n vraag met: byt
--	--------------	--

WOENSDAG AKTIWITEIT 1

	KYK & HERHAAL	beurt	middel	klaskamer	verwoes	jammer
--	--------------------------	-------	--------	-----------	---------	--------

	KLANK	rokkie	rekkie	rakkie	rukkie
		armpies	kruip	veer	werk

	LEES	Silo het 'n pragtige rooi rokkie gekry. Sy steek haar armpies deur die moue. "Hierdie rokkie het seker baie geld gekos." dink sy. Sy draai en swaai voor die spieël. Sy sit 'n rooi rekkie in haar hare.
--	-------------	--

	SKRYF	<p>1. Wat is die verkleinwoord vir rak? _____.</p> <p>2. As die rekkie baie rooi is, sê ons dit is _____?</p>
--	--------------	--

WOENSDAG AKTIWITEIT 2

	LEES	Lees die  en  woorde van Woensdag Aktiwiteit 1.
--	-------------	---



SKRYF

Skryf die  en  woorde in jou woordeboek.

Skryf 'n sin met: rakkie

Skryf 'n vraag met: kruip

DONDERDAG AKTIWITEIT 1



KYK
&
HERHAAL

beurt

middel

klaskamer

verwoes

jammer



KLANK

kryt

byt

yskas

gelyk

armpies

kruip

veer

werk



LEES



Toe die kinders Maandag in hulle klaskamer instap, lyk dit vreeslik! Zweli kyk na die muur vir sy storie, maar dit is weg! "Iemand het die klas verwoes en my storie van die muur afgetrek!"

DONDERDAG AKTIWITEIT 2



LEES

Lees die  en  woorde van Donderdag Aktiwiteit 1.



SKRYF

1. Wie het in die klas ingestap?
Die _____ het in die klas _____
2. Wat is die seun in die storie se naam?
Sy _____ is _____.
3. Hoekom het die klas vreeslik gelyk?
Iemand het die _____ van die _____ afgetrek.
4. Waar het Zweli vir sy storie gesoek?
Zweli het _____ die _____ vir sy storie gesoek.
5. Skryf 2 seldstandige naamwoorde uit die storie neer.
_____ .

VRYDAG AKTIWITEIT 1



LEES

Lees al die  en  woorde weer.



LEES

Lees die  en  woorde van Donderdag Aktiwiteit 1.

VRYDAG AKTIWITEIT 2



LEES




Lees al die  en  woorde weer.



SKRYF

- Skryf die sinne in jou boek. Maak die foute reg:
1. Toe die kinders maandag in die klas instap lyk dit vreeslik
 2. Zweli kyk na die muur vir sy stori, maar dit is weg.
 3. Afgetrek muur van die verwoes my en storie klas die het iemand.




MAANDAG AKTIWITEIT 1

	KYK & HERHAAL	beurt	middel	klaskamer	verwoes	jammer
	KLANK	hulle	gebou	huis	hulp	
		komers	hemel	hemp	bid	
	LEES	Vandag se storie gaan oor hoe ons maats hulle vakansies spandeer. Partykeer is dit lekker om net by die huis te bly. Ek sit graag onder 'n kombers en lees 'n storie.				

MAANDAG AKTIWITEIT 2

	LEES	Lees die  en  woorde van Maandag Aktiwiteit 1.
	SKRYF	Skryf die sinne in jou boek. Maak die foute reg. 1. Daar het ons skilpe opgetel. 2. Ek hou daarvan om stories te lees 3. Party huis van die hulle by bly.


DINSDAG AKTIWITEIT 1

	KYK & HERHAAL	beurt	middel	klaskamer	verwoes	jammer
	KLANK	kryt	byt	yskas	gelyk	
		knyp	myne	prys	styf	
	LEES	Mamma het boetie se koek in die yskas gesit. Hy knyp sy oë styf toe en wonder hoe die koek lyk. "Die hele koek! Net myne!" dink hy. Hy neem 'n kryt en papier en skryf vir mamma 'n mooi briefie.				

	SKRYF	<p>1. Waar het mamma boetie se koek gebêre? _____ het die koek in die _____ gebêre.</p> <p>2. Wat doen boetie met die kryt? Hy _____ vir mamma 'n mooi _____.</p>
--	--------------	---

DINSDAG AKTIWITEIT 2


	LEES	Lees die  en  woorde van Dinsdag Aktiwiteit 1.
--	-------------	--


	SKRYF	Skryf 'n sin met: gelyk Skryf 'n vraag met: byt
--	--------------	--

WOENSDAG AKTIWITEIT 1

	KYK & HERHAAL	beurt	middel	klaskamer	verwoes	jammer
--	--------------------------	-------	--------	-----------	---------	--------

	KLANK	rokkie	rekkie	rakkie	rukkie
		armpies	kruip	veer	werk

	LEES	Silo het 'n pragtige rooi rokkie gekry. Sy steek haar armpies deur die moue. "Hierdie rokkie het seker baie geld gekos." dink sy. Sy draai en swaai voor die spieël. Sy sit 'n rooi rekkie in haar hare.
--	-------------	--

	SKRYF	<p>1. Wat is die verkleinwoord vir rak? _____.</p> <p>2. As die rekkie baie rooi is, sê ons dit is _____?</p>
--	--------------	--

WOENSDAG AKTIWITEIT 2

	LEES	Lees die  en  woorde van Woensdag Aktiwiteit 1.
--	-------------	---



SKRYF

Skryf die  en  woorde in jou woordeboek.

Skryf 'n sin met: rakkie

Skryf 'n vraag met: kruip

DONDERDAG AKTIWITEIT 1



KYK
&
HERHAAL

beurt

middel

klaskamer

verwoes

jammer



KLANK

kryt

byt

yskas

gelyk

armpies

kruip

veer

werk



LEES



Toe die kinders Maandag in hulle klaskamer instap, lyk dit vreeslik! Zweli kyk na die muur vir sy storie, maar dit is weg! "Iemand het die klas verwoes en my storie van die muur afgetrek!"

DONDERDAG AKTIWITEIT 2



LEES

Lees die  en  woorde van Donderdag Aktiwiteit 1.



SKRYF

1. Wie het in die klas ingestap?
Die _____ het in die klas _____
2. Wat is die seun in die storie se naam?
Sy _____ is _____.
3. Hoekom het die klas vreeslik gelyk?
Iemand het die _____ van die _____ afgetrek.
4. Waar het Zweli vir sy storie gesoek?
Zweli het _____ die _____ vir sy storie gesoek.
5. Skryf 2 seldstandige naamwoorde uit die storie neer.
_____ .

VRYDAG AKTIWITEIT 1



LEES

Lees al die  en  woorde weer.



LEES

Lees die  en  woorde van Donderdag Aktiwiteit 1.

VRYDAG AKTIWITEIT 2



LEES




Lees al die  en  woorde weer.




SKRYF

- Skryf die sinne in jou boek. Maak die foute reg:
1. Toe die kinders maandag in die klas instap lyk dit vreeslik
 2. Zweli kyk na die muur vir sy stori, maar dit is weg.
 3. Afgetrek muur van die verwoes my en storie klas die het iemand.




MAANDAG AKTIWITEIT 1

	KYK & HERHAAL	beurt	middel	klaskamer	verwoes	jammer
	KLANK	hulle	gebou	huis	hulp	
		komers	hemel	hemp	bid	
	LEES	Vandag se storie gaan oor hoe ons maats hulle vakansies spandeer. Partykeer is dit lekker om net by die huis te bly. Ek sit graag onder 'n kombers en lees 'n storie.				

MAANDAG AKTIWITEIT 2

	LEES	Lees die  en  woorde van Maandag Aktiwiteit 1.
	SKRYF	Skryf die sinne in jou boek. Maak die foute reg. 1. Daar het ons skilpe opgetel. 2. Ek hou daarvan om stories te lees 3. Party huis van die hulle by bly.

DINSDAG AKTIWITEIT 1

	KYK & HERHAAL	beurt	middel	klaskamer	verwoes	jammer
	KLANK	kryt	byt	yskas	gelyk	
		knyp	myne	prys	styf	
	LEES	Mamma het boetie se koek in die yskas gesit. Hy knyp sy oë styf toe en wonder hoe die koek lyk. "Die hele koek! Net myne!" dink hy. Hy neem 'n kryt en papier en skryf vir mamma 'n mooi briefie.				

	SKRYF	<p>1. Waar het mamma boetie se koek gebêre? _____ het die koek in die _____ gebêre.</p> <p>2. Wat doen boetie met die kryt? Hy _____ vir mamma 'n mooi _____.</p>
--	--------------	---

DINSDAG AKTIWITEIT 2


	LEES	Lees die  en  woorde van Dinsdag Aktiwiteit 1.
--	-------------	--


	SKRYF	Skryf 'n sin met: gelyk Skryf 'n vraag met: byt
--	--------------	--

WOENSDAG AKTIWITEIT 1

	KYK & HERHAAL	beurt	middel	klaskamer	verwoes	jammer
--	--------------------------	-------	--------	-----------	---------	--------

	KLANK	rokkie	rekkie	rakkie	rukkie
		armpies	kruip	veer	werk

	LEES	Silo het 'n pragtige rooi rokkie gekry. Sy steek haar armpies deur die moue. "Hierdie rokkie het seker baie geld gekos." dink sy. Sy draai en swaai voor die spieël. Sy sit 'n rooi rekkie in haar hare.
--	-------------	--

	SKRYF	<p>1. Wat is die verkleinwoord vir rak? _____.</p> <p>2. As die rekkie baie rooi is, sê ons dit is _____?</p>
--	--------------	--

WOENSDAG AKTIWITEIT 2

	LEES	Lees die  en  woorde van Woensdag Aktiwiteit 1.
--	-------------	---



SKRYF

Skryf die  en  woorde in jou woordeboek.

Skryf 'n sin met: rakkie

Skryf 'n vraag met: kruip

DONDERDAG AKTIWITEIT 1



**KYK
&
HERHAAL**

beurt

middel

klaskamer

verwoes

jammer



KLANK

kryt

byt

yskas

gelyk

armpies

kruip

veer

werk



LEES



Toe die kinders Maandag in hulle klaskamer instap, lyk dit vreeslik! Zweli kyk na die muur vir sy storie, maar dit is weg! "Iemand het die klas verwoes en my storie van die muur afgetrek!"

DONDERDAG AKTIWITEIT 2



LEES

Lees die  en  woorde van Donderdag Aktiwiteit 1.



SKRYF

1. Wie het in die klas ingestap?
Die _____ het in die klas _____
2. Wat is die seun in die storie se naam?
Sy _____ is _____.
3. Hoekom het die klas vreeslik gelyk?
Iemand het die _____ van die _____ afgetrek.
4. Waar het Zweli vir sy storie gesoek?
Zweli het _____ die _____ vir sy storie gesoek.
5. Skryf 2 seldstandige naamwoorde uit die storie neer.
_____ .

VRYDAG AKTIWITEIT 1



LEES

Lees al die  en  woorde weer.



LEES

Lees die  en  woorde van Donderdag Aktiwiteit 1.

VRYDAG AKTIWITEIT 2



LEES




Lees al die  en  woorde weer.




SKRYF

- Skryf die sinne in jou boek. Maak die foute reg:
1. Toe die kinders maandag in die klas instap lyk dit vreeslik
 2. Zweli kyk na die muur vir sy stori, maar dit is weg.
 3. Afgetrek muur van die verwoes my en storie klas die het iemand.




MAANDAG AKTIWITEIT 1

	KYK & HERHAAL	beurt	middel	klaskamer	verwoes	jammer
	KLANK	hulle	gebou	huis	hulp	
		komers	hemel	hemp	bid	
	LEES	Vandag se storie gaan oor hoe ons maats hulle vakansies spandeer. Partykeer is dit lekker om net by die huis te bly. Ek sit graag onder 'n kombers en lees 'n storie.				

MAANDAG AKTIWITEIT 2

	LEES	Lees die  en  woorde van Maandag Aktiwiteit 1.
	SKRYF	Skryf die sinne in jou boek. Maak die foute reg. 1. Daar het ons skilpe opgetel. 2. Ek hou daarvan om stories te lees 3. Party huis van die hulle by bly.

DINSDAG AKTIWITEIT 1

	KYK & HERHAAL	beurt	middel	klaskamer	verwoes	jammer
	KLANK	kryt	byt	yskas	gelyk	
		knyp	myne	prys	styf	
	LEES	Mamma het boetie se koek in die yskas gesit. Hy knyp sy oë styf toe en wonder hoe die koek lyk. "Die hele koek! Net myne!" dink hy. Hy neem 'n kryt en papier en skryf vir mamma 'n mooi briefie.				

	SKRYF	<p>1. Waar het mamma boetie se koek gebêre? _____ het die koek in die _____ gebêre.</p> <p>2. Wat doen boetie met die kryt? Hy _____ vir mamma 'n mooi _____.</p>
--	--------------	---

DINSDAG AKTIWITEIT 2


	LEES	Lees die  en  woorde van Dinsdag Aktiwiteit 1.
--	-------------	--


	SKRYF	Skryf 'n sin met: gelyk Skryf 'n vraag met: byt
--	--------------	--

WOENSDAG AKTIWITEIT 1

	KYK & HERHAAL	beurt	middel	klaskamer	verwoes	jammer
--	--------------------------	-------	--------	-----------	---------	--------

	KLANK	rokkie	rekkie	rakkie	rukkie
		armpies	kruip	veer	werk

	LEES	Silo het 'n pragtige rooi rokkie gekry. Sy steek haar armpies deur die moue. "Hierdie rokkie het seker baie geld gekos." dink sy. Sy draai en swaai voor die spieël. Sy sit 'n rooi rekkie in haar hare.
--	-------------	--

	SKRYF	<p>1. Wat is die verkleinwoord vir rak? _____.</p> <p>2. As die rekkie baie rooi is, sê ons dit is _____?</p>
--	--------------	---

WOENSDAG AKTIWITEIT 2

	LEES	Lees die  en  woorde van Woensdag Aktiwiteit 1.
--	-------------	---



SKRYF

Skryf die  en  woorde in jou woordeboek.

Skryf 'n sin met: rakkie

Skryf 'n vraag met: kruip

DONDERDAG AKTIWITEIT 1



KYK
&
HERHAAL

beurt

middel

klaskamer

verwoes

jammer



KLANK

kryt

byt

yskas

gelyk

armpies

kruip

veer

werk



LEES



Toe die kinders Maandag in hulle klaskamer instap, lyk dit vreeslik! Zweli kyk na die muur vir sy storie, maar dit is weg! "Iemand het die klas verwoes en my storie van die muur afgetrek!"

DONDERDAG AKTIWITEIT 2



LEES

Lees die  en  woorde van Donderdag Aktiwiteit 1.



SKRYF

1. Wie het in die klas ingestap?
Die _____ het in die klas _____
2. Wat is die seun in die storie se naam?
Sy _____ is _____.
3. Hoekom het die klas vreeslik gelyk?
Iemand het die _____ van die _____ afgetrek.
4. Waar het Zweli vir sy storie gesoek?
Zweli het _____ die _____ vir sy storie gesoek.
5. Skryf 2 seldstandige naamwoorde uit die storie neer.
_____ .

VRYDAG AKTIWITEIT 1



LEES

Lees al die  en  woorde weer.



LEES

Lees die  en  woorde van Donderdag Aktiwiteit 1.

VRYDAG AKTIWITEIT 2



LEES




Lees al die  en  woorde weer.



SKRYF

- Skryf die sinne in jou boek. Maak die foute reg:
1. Toe die kinders maandag in die klas instap lyk dit vreeslik
 2. Zweli kyk na die muur vir sy stori, maar dit is weg.
 3. Afgetrek muur van die verwoes my en storie klas die het iemand.




MAANDAG AKTIWITEIT 1

	KYK & HERHAAL	beurt	middel	klaskamer	verwoes	jammer
	KLANK	hulle	gebou	huis	hulp	
		komers	hemel	hemp	bid	
	LEES	Vandag se storie gaan oor hoe ons maats hulle vakansies spandeer. Partykeer is dit lekker om net by die huis te bly. Ek sit graag onder 'n kombers en lees 'n storie.				

MAANDAG AKTIWITEIT 2

	LEES	Lees die  en  woorde van Maandag Aktiwiteit 1.
	SKRYF	Skryf die sinne in jou boek. Maak die foute reg. 1. Daar het ons skilpe opgetel. 2. Ek hou daarvan om stories te lees 3. Party huis van die hulle by bly.

DINSDAG AKTIWITEIT 1

	KYK & HERHAAL	beurt	middel	klaskamer	verwoes	jammer
	KLANK	kryt	byt	yskas	gelyk	
		knyp	myne	prys	styf	
	LEES	Mamma het boetie se koek in die yskas gesit. Hy knyp sy oë styf toe en wonder hoe die koek lyk. "Die hele koek! Net myne!" dink hy. Hy neem 'n kryt en papier en skryf vir mamma 'n mooi briefie.				

	SKRYF	<p>1. Waar het mamma boetie se koek gebêre? _____ het die koek in die _____ gebêre.</p> <p>2. Wat doen boetie met die kryt? Hy _____ vir mamma 'n mooi _____.</p>
--	--------------	---

DINSDAG AKTIWITEIT 2


	LEES	Lees die  en  woorde van Dinsdag Aktiwiteit 1.
--	-------------	--


	SKRYF	Skryf 'n sin met: gelyk Skryf 'n vraag met: byt
--	--------------	--

WOENSDAG AKTIWITEIT 1

	KYK & HERHAAL	beurt	middel	klaskamer	verwoes	jammer
--	--------------------------	-------	--------	-----------	---------	--------

	KLANK	rokkie	rekkie	rakkie	rukkie
		armpies	kruip	veer	werk

	LEES	Silo het 'n pragtige rooi rokkie gekry. Sy steek haar armpies deur die moue. "Hierdie rokkie het seker baie geld gekos." dink sy. Sy draai en swaai voor die spieël. Sy sit 'n rooi rekkie in haar hare.
--	-------------	--

	SKRYF	<p>1. Wat is die verkleinwoord vir rak? _____.</p> <p>2. As die rekkie baie rooi is, sê ons dit is _____?</p>
--	--------------	--

WOENSDAG AKTIWITEIT 2

	LEES	Lees die  en  woorde van Woensdag Aktiwiteit 1.
--	-------------	---



SKRYF

Skryf die  en  woorde in jou woordeboek.

Skryf 'n sin met: rakkie

Skryf 'n vraag met: kruip

DONDERDAG AKTIWITEIT 1



**KYK
&
HERHAAL**

beurt

middel

klaskamer

verwoes

jammer



KLANK

kryt

byt

yskas

gelyk

armpies

kruip

veer

werk



LEES



Toe die kinders Maandag in hulle klaskamer instap, lyk dit vreeslik! Zweli kyk na die muur vir sy storie, maar dit is weg! "Iemand het die klas verwoes en my storie van die muur afgetrek!"

DONDERDAG AKTIWITEIT 2



LEES

Lees die  en  woorde van Donderdag Aktiwiteit 1.



SKRYF

1. Wie het in die klas ingestap?
Die _____ het in die klas _____
2. Wat is die seun in die storie se naam?
Sy _____ is _____.
3. Hoekom het die klas vreeslik gelyk?
Iemand het die _____ van die _____ afgetrek.
4. Waar het Zweli vir sy storie gesoek?
Zweli het _____ die _____ vir sy storie gesoek.
5. Skryf 2 seldstandige naamwoorde uit die storie neer.
_____ .

VRYDAG AKTIWITEIT 1



LEES

Lees al die  en  woorde weer.



LEES

Lees die  en  woorde van Donderdag Aktiwiteit 1.

VRYDAG AKTIWITEIT 2



LEES




Lees al die  en  woorde weer.





SKRYF

- Skryf die sinne in jou boek. Maak die foute reg:
1. Toe die kinders maandag in die klas instap lyk dit vreeslik
 2. Zweli kyk na die muur vir sy stori, maar dit is weg.
 3. Afgetrek muur van die verwoes my en storie klas die het iemand.




MAANDAG AKTIWITEIT 1

	KYK & HERHAAL	beurt	middel	klaskamer	verwoes	jammer
	KLANK	hulle	gebou	huis	hulp	
		komers	hemel	hemp	bid	
	LEES	Vandag se storie gaan oor hoe ons maats hulle vakansies spandeer. Partykeer is dit lekker om net by die huis te bly. Ek sit graag onder 'n kombers en lees 'n storie.				

MAANDAG AKTIWITEIT 2

	LEES	Lees die  en  woorde van Maandag Aktiwiteit 1.
	SKRYF	Skryf die sinne in jou boek. Maak die foute reg. 1. Daar het ons skilpe opgetel. 2. Ek hou daarvan om stories te lees 3. Party huis van die hulle by bly.


DINSDAG AKTIWITEIT 1

	KYK & HERHAAL	beurt	middel	klaskamer	verwoes	jammer
	KLANK	kryt	byt	yskas	gelyk	
		knyp	myne	prys	styf	
	LEES	Mamma het boetie se koek in die yskas gesit. Hy knyp sy oë styf toe en wonder hoe die koek lyk. "Die hele koek! Net myne!" dink hy. Hy neem 'n kryt en papier en skryf vir mamma 'n mooi briefie.				

	SKRYF	<p>1. Waar het mamma boetie se koek gebêre? _____ het die koek in die _____ gebêre.</p> <p>2. Wat doen boetie met die kryt? Hy _____ vir mamma 'n mooi _____.</p>
--	--------------	---

DINSDAG AKTIWITEIT 2


	LEES	Lees die  en  woorde van Dinsdag Aktiwiteit 1.
--	-------------	--


	SKRYF	Skryf 'n sin met: gelyk Skryf 'n vraag met: byt
--	--------------	--

WOENSDAG AKTIWITEIT 1

	KYK & HERHAAL	beurt	middel	klaskamer	verwoes	jammer
--	--------------------------	-------	--------	-----------	---------	--------

	KLANK	rokkie	rekkie	rakkie	rukkie
		armpies	kruip	veer	werk

	LEES	Silo het 'n pragtige rooi rokkie gekry. Sy steek haar armpies deur die moue. "Hierdie rokkie het seker baie geld gekos." dink sy. Sy draai en swaai voor die spieël. Sy sit 'n rooi rekkie in haar hare.
--	-------------	--

	SKRYF	<p>1. Wat is die verkleinwoord vir rak? _____.</p> <p>2. As die rekkie baie rooi is, sê ons dit is _____?</p>
--	--------------	---

WOENSDAG AKTIWITEIT 2

	LEES	Lees die  en  woorde van Woensdag Aktiwiteit 1.
--	-------------	---



SKRYF

Skryf die  en  woorde in jou woordeboek.

Skryf 'n sin met: rakkie

Skryf 'n vraag met: kruip

DONDERDAG AKTIWITEIT 1



KYK
&
HERHAAL

beurt

middel

klaskamer

verwoes

jammer



KLANK

kryt

byt

yskas

gelyk

armpies

kruip

veer

werk



LEES



Toe die kinders Maandag in hulle klaskamer instap, lyk dit vreeslik! Zweli kyk na die muur vir sy storie, maar dit is weg! "Iemand het die klas verwoes en my storie van die muur afgetrek!"

DONDERDAG AKTIWITEIT 2



LEES

Lees die  en  woorde van Donderdag Aktiwiteit 1.



SKRYF

1. Wie het in die klas ingestap?
Die _____ het in die klas _____
2. Wat is die seun in die storie se naam?
Sy _____ is _____.
3. Hoekom het die klas vreeslik gelyk?
Iemand het die _____ van die _____ afgetrek.
4. Waar het Zweli vir sy storie gesoek?
Zweli het _____ die _____ vir sy storie gesoek.
5. Skryf 2 seldstandige naamwoorde uit die storie neer.
_____ .

VRYDAG AKTIWITEIT 1



LEES

Lees al die  en  woorde weer.



LEES

Lees die  en  woorde van Donderdag Aktiwiteit 1.

VRYDAG AKTIWITEIT 2



LEES




Lees al die  en  woorde weer.



SKRYF

- Skryf die sinne in jou boek. Maak die foute reg:
1. Toe die kinders maandag in die klas instap lyk dit vreeslik
 2. Zweli kyk na die muur vir sy stori, maar dit is weg.
 3. Afgetrek muur van die verwoes my en storie klas die het iemand.




MAANDAG AKTIWITEIT 1

	KYK & HERHAAL	beurt	middel	klaskamer	verwoes	jammer
	KLANK	hulle	gebou	huis	hulp	
		komers	hemel	hemp	bid	
	LEES	Vandag se storie gaan oor hoe ons maats hulle vakansies spandeer. Partykeer is dit lekker om net by die huis te bly. Ek sit graag onder 'n kombers en lees 'n storie.				

MAANDAG AKTIWITEIT 2

	LEES	Lees die  en  woorde van Maandag Aktiwiteit 1.
	SKRYF	Skryf die sinne in jou boek. Maak die foute reg. 1. Daar het ons skilpe opgetel. 2. Ek hou daarvan om stories te lees 3. Party huis van die hulle by bly.

DINSDAG AKTIWITEIT 1

	KYK & HERHAAL	beurt	middel	klaskamer	verwoes	jammer
	KLANK	kryt	byt	yskas	gelyk	
		knyp	myne	prys	styf	
	LEES	Mamma het boetie se koek in die yskas gesit. Hy knyp sy oë styf toe en wonder hoe die koek lyk. "Die hele koek! Net myne!" dink hy. Hy neem 'n kryt en papier en skryf vir mamma 'n mooi briefie.				

	SKRYF	<p>1. Waar het mamma boetie se koek gebêre? _____ het die koek in die _____ gebêre.</p> <p>2. Wat doen boetie met die kryt? Hy _____ vir mamma 'n mooi _____.</p>
--	--------------	---

DINSDAG AKTIWITEIT 2


	LEES	Lees die  en  woorde van Dinsdag Aktiwiteit 1.
--	-------------	--


	SKRYF	Skryf 'n sin met: gelyk Skryf 'n vraag met: byt
--	--------------	--

WOENSDAG AKTIWITEIT 1

	KYK & HERHAAL	beurt	middel	klaskamer	verwoes	jammer
--	--------------------------	-------	--------	-----------	---------	--------

	KLANK	rokkie	rekkie	rakkie	rukkie
		armpies	kruip	veer	werk

	LEES	Silo het 'n pragtige rooi rokkie gekry. Sy steek haar armpies deur die moue. "Hierdie rokkie het seker baie geld gekos." dink sy. Sy draai en swaai voor die spieël. Sy sit 'n rooi rekkie in haar hare.
--	-------------	--

	SKRYF	<p>1. Wat is die verkleinwoord vir rak? _____.</p> <p>2. As die rekkie baie rooi is, sê ons dit is _____?</p>
--	--------------	--

WOENSDAG AKTIWITEIT 2

	LEES	Lees die  en  woorde van Woensdag Aktiwiteit 1.
--	-------------	---



SKRYF

Skryf die  en  woorde in jou woordeboek.

Skryf 'n sin met: rakkie

Skryf 'n vraag met: kruip

DONDERDAG AKTIWITEIT 1



KYK
&
HERHAAL

beurt

middel

klaskamer

verwoes

jammer



KLANK

kryt

byt

yskas

gelyk

armpies

kruip

veer

werk




LEES



Toe die kinders Maandag in hulle klaskamer instap, lyk dit vreeslik! Zweli kyk na die muur vir sy storie, maar dit is weg! "Iemand het die klas verwoes en my storie van die muur afgetrek!"

DONDERDAG AKTIWITEIT 2



LEES

Lees die  en  woorde van Donderdag Aktiwiteit 1.



SKRYF

1. Wie het in die klas ingestap?
Die _____ het in die klas _____
2. Wat is die seun in die storie se naam?
Sy _____ is _____.
3. Hoekom het die klas vreeslik gelyk?
Iemand het die _____ van die _____ afgetrek.
4. Waar het Zweli vir sy storie gesoek?
Zweli het _____ die _____ vir sy storie gesoek.
5. Skryf 2 seldstandige naamwoorde uit die storie neer.
_____ .

VRYDAG AKTIWITEIT 1



LEES

Lees al die  en  woorde weer.



LEES

Lees die  en  woorde van Donderdag Aktiwiteit 1.

VRYDAG AKTIWITEIT 2



LEES




Lees al die  en  woorde weer.







SKRYF

- Skryf die sinne in jou boek. Maak die foute reg:
1. Toe die kinders maandag in die klas instap lyk dit vreeslik
 2. Zweli kyk na die muur vir sy stori, maar dit is weg.
 3. Afgetrek muur van die verwoes my en storie klas die het iemand.




MAANDAG AKTIWITEIT 1


	KYK & HERHAAL	sonkrag	verwarmers	bome	materiaal	water
	KLANK	knyp	myne	prys	styf	
		rokkie	rekkie	rakkie	rukkie	
	LEES	Zinhle het 'n bloedrooi rokkie aan. Sy het 'n rooi rekkie in haar hare. Dit is prysuitdeling by hulle skool. Zinhle kry 'n prys. Mamma is so trots! Sy gaan die prys op die rakkie sit.				

MAANDAG AKTIWITEIT 2

	LEES	Lees die  en  woorde van Maandag Aktiwiteit 1.				
	SKRYF	Skryf die sinne in jou boek. Maak die foute reg. 1. Mamma is so trots 2. Zinhle het 'n boed rooi rokkie aan. 3. Sit Sy die rakkie gaan op die prys.				


DINSDAG AKTIWITEIT 1

	KYK & HERHAAL	sonkrag	verwarmers	bome	materiaal	water
	KLANK	waslap	woud	wens	wurmpie	
		stowe	bewe	kalwers	briewe	
	LEES	Willa wurmpie se ma sê sy moet haar gesig met 'n waslap was. Die water is so koud en dit laat Willa bewe. Sy wens die water kan warm gemaak word. Sy wens hulle het sommer twee stowe gehad om die water warm te maak.				

	SKRYF	<p>1. Wie moet haar gesig was? _____ moet haar gesig _____.</p> <p>2. Hoekom bewe Willa so? Sy _____ want die _____ is _____</p>
--	--------------	--


DINSDAG AKTIWITEIT 2


	LEES	Lees die  en  woorde van Dinsdag Aktiwiteit 1.
--	-------------	--


	SKRYF	Skryf 'n sin met: woud Skryf 'n vraag met: briewe
--	--------------	--

WOENSDAG AKTIWITEIT 1

	KYK & HERHAAL	sonkrag	verwarmers	bome	materiaal	water
--	--------------------------	---------	------------	------	-----------	-------

	KLANK	jakkals	jonk	julle	joune
		Jaco	juffrou	jellie	jeug

	LEES	Jaco vra of juffrou van jellie hou. "O ja!" sê sy. "Rooi jellie is my gunsteling!" Jaco gee van sy rooi jellie vir juffrou. "Nee Jaco, dit is joune. Eet jy dit liewer." Jaco is bly hy kan sy rooi jellie eet. Jakkals loer vir Jaco. Hy wil ook graag die jellie eet.
--	-------------	---

	SKRYF	<p>1. Wat word die volgende leesteken genoem: _____.</p> <p>2. Vul die korrekte voornaamwoord in: Jaco is bly _____ kan sy rooi jellie eet.</p>
--	--------------	---

WOENSDAG AKTIWITEIT 2

	LEES	Lees die  en  woorde van Woensdag Aktiwiteit 1.
--	-------------	---



SKRYF

Skryf die  en  woorde in jou woordeboek.

Skryf 'n sin met: joune

Skryf 'n vraag met: jakkals

DONDERDAG AKTIWITEIT 1



**KYK
&
HERHAAL**

sonkrag

verwarmers

bome

materiaal

water



KLANK

waslap

woud

wens

wurmpie

jakkals

jonk

julle

joune



LEES



Xochitl se familie het nou genoeg warm water gehad. Hulle kon bad en skottelgoed was. Hulle kon ook die huis skoonmaak. Sy het sonkrag gebruik om die water lekker warm te maak vir almal. Die bure wil ook nou van Xochitl se verwarmers hê.

DONDERDAG AKTIWITEIT 2



LEES

Lees die  en  woorde van Donderdag Aktiwiteit 1.



SKRYF

1. Wat het Xochitl gebruik vir warm water?
Sy het _____ gebruik om _____ water te maak.
2. Wat wil die bure hê?
Die _____ wil van Xochitl se _____ hê.
3. Waarvoor gebruik hulle die warm water?
Hulle _____ en was _____
4. Wat kan hulle nog met die warm water doen?
Hulle kan die _____ maak.
5. Skryf een eienaam uit die storie neer.
_____.

VRYDAG AKTIWITEIT 1



LEES

Lees al die  en  woorde weer.



LEES

Lees die  en  woorde van Donderdag Aktiwiteit 1.

VRYDAY AKTIWITEIT 2



LEES




Lees al die  en  woorde weer.







SKRYF

- Skryf die sinne in jou boek. Maak die foute reg:
1. Sy het sonkrag gebruik om die water warm te maak
 2. Haar famielie het lekker warm water gehad.
 3. Skoonmaak huis die ook kon hulle.




MAANDAG AKTIWITEIT 1


	KYK & HERHAAL	sonkrag	verwarmers	bome	materiaal	water
	KLANK	knyp	myne	prys	styf	
		rokkie	rekkie	rakkie	rukkie	
	LEES	Zinhle het 'n bloedrooi rokkie aan. Sy het 'n rooi rekkie in haar hare. Dit is prysuitdeling by hulle skool. Zinhle kry 'n prys. Mamma is so trots! Sy gaan die prys op die rakkie sit.				

MAANDAG AKTIWITEIT 2

	LEES	Lees die  en  woorde van Maandag Aktiwiteit 1.				
	SKRYF	Skryf die sinne in jou boek. Maak die foute reg. 1. Mamma is so trots 2. Zinhle het 'n boed rooi rokkie aan. 3. Sit Sy die rakkie gaan op die prys.				


DINSDAG AKTIWITEIT 1

	KYK & HERHAAL	sonkrag	verwarmers	bome	materiaal	water
	KLANK	waslap	woud	wens	wurmpie	
		stowe	bewe	kalwers	briewe	
	LEES	Willa wurmpie se ma sê sy moet haar gesig met 'n waslap was. Die water is so koud en dit laat Willa bewe. Sy wens die water kan warm gemaak word. Sy wens hulle het sommer twee stowe gehad om die water warm te maak.				

	SKRYF	<p>1. Wie moet haar gesig was? _____ moet haar gesig _____.</p> <p>2. Hoekom bewe Willa so? Sy _____ want die _____ is _____</p>
--	--------------	--


DINSDAG AKTIWITEIT 2


	LEES	Lees die  en  woorde van Dinsdag Aktiwiteit 1.
--	-------------	--


	SKRYF	Skryf 'n sin met: woud Skryf 'n vraag met: briewe
--	--------------	--

WOENSDAG AKTIWITEIT 1

	KYK & HERHAAL	sonkrag	verwarmers	bome	materiaal	water
--	--------------------------	---------	------------	------	-----------	-------

	KLANK	jakkals	jonk	julle	joune
		Jaco	juffrou	jellie	jeug

	LEES	Jaco vra of juffrou van jellie hou. "O ja!" sê sy. "Rooi jellie is my gunsteling!" Jaco gee van sy rooi jellie vir juffrou. "Nee Jaco, dit is joune. Eet jy dit liewer." Jaco is bly hy kan sy rooi jellie eet. Jakkals loer vir Jaco. Hy wil ook graag die jellie eet.
--	-------------	---

	SKRYF	<p>1. Wat word die volgende leesteken genoem: _____.</p> <p>2. Vul die korrekte voornaamwoord in: Jaco is bly _____ kan sy rooi jellie eet.</p>
--	--------------	---

WOENSDAG AKTIWITEIT 2

	LEES	Lees die  en  woorde van Woensdag Aktiwiteit 1.
--	-------------	---



SKRYF

Skryf die  en  woorde in jou woordeboek.

Skryf 'n sin met: joune

Skryf 'n vraag met: jakkals

DONDERDAG AKTIWITEIT 1



**KYK
&
HERHAAL**

sonkrag

verwarmers

bome

materiaal

water



KLANK

waslap

woud

wens

wurmpie

jakkals

jonk

julle

joune



LEES



Xochitl se familie het nou genoeg warm water gehad. Hulle kon bad en skottelgoed was. Hulle kon ook die huis skoonmaak. Sy het sonkrag gebruik om die water lekker warm te maak vir almal. Die bure wil ook nou van Xochitl se verwarmers hê.

DONDERDAG AKTIWITEIT 2



LEES

Lees die  en  woorde van Donderdag Aktiwiteit 1.



SKRYF

1. Wat het Xochitl gebruik vir warm water?
Sy het _____ gebruik om _____ water te maak.
2. Wat wil die bure hê?
Die _____ wil van Xochitl se _____ hê.
3. Waarvoor gebruik hulle die warm water?
Hulle _____ en was _____
4. Wat kan hulle nog met die warm water doen?
Hulle kan die _____ maak.
5. Skryf een eienaam uit die storie neer.
_____.

VRYDAG AKTIWITEIT 1



LEES

Lees al die  en  woorde weer.



LEES

Lees die  en  woorde van Donderdag Aktiwiteit 1.

VRYDAY AKTIWITEIT 2



LEES




Lees al die  en  woorde weer.







SKRYF

- Skryf die sinne in jou boek. Maak die foute reg:
1. Sy het sonkrag gebruik om die water warm te maak
 2. Haar famielie het lekker warm water gehad.
 3. Skoonmaak huis die ook kon hulle.




MAANDAG AKTIWITEIT 1


	KYK & HERHAAL	sonkrag	verwarmers	bome	materiaal	water
	KLANK	knyp	myne	prys	styf	
		rokkie	rekkie	rakkie	rukkie	
	LEES	Zinhle het 'n bloedrooi rokkie aan. Sy het 'n rooi rekkie in haar hare. Dit is prysuitdeling by hulle skool. Zinhle kry 'n prys. Mamma is so trots! Sy gaan die prys op die rakkie sit.				

MAANDAG AKTIWITEIT 2

	LEES	Lees die  en  woorde van Maandag Aktiwiteit 1.
	SKRYF	Skryf die sinne in jou boek. Maak die foute reg. 1. Mamma is so trots 2. Zinhle het 'n boed rooi rokkie aan. 3. Sit Sy die rakkie gaan op die prys.


DINSDAG AKTIWITEIT 1

	KYK & HERHAAL	sonkrag	verwarmers	bome	materiaal	water
	KLANK	waslap	woud	wens	wurmpie	
		stowe	bewe	kalwers	briewe	
	LEES	Willa wurmpie se ma sê sy moet haar gesig met 'n waslap was. Die water is so koud en dit laat Willa bewe. Sy wens die water kan warm gemaak word. Sy wens hulle het sommer twee stowe gehad om die water warm te maak.				

	SKRYF	<p>1. Wie moet haar gesig was? _____ moet haar gesig _____.</p> <p>2. Hoekom bewe Willa so? Sy _____ want die _____ is _____</p>
--	--------------	--


DINSDAG AKTIWITEIT 2


	LEES	Lees die  en  woorde van Dinsdag Aktiwiteit 1.
--	-------------	--


	SKRYF	Skryf 'n sin met: woud Skryf 'n vraag met: briewe
--	--------------	--

WOENSDAG AKTIWITEIT 1

	KYK & HERHAAL	sonkrag	verwarmers	bome	materiaal	water
--	--------------------------	---------	------------	------	-----------	-------

	KLANK	jakkals	jonk	julle	joune
		Jaco	juffrou	jellie	jeug

	LEES	Jaco vra of juffrou van jellie hou. "O ja!" sê sy. "Rooi jellie is my gunsteling!" Jaco gee van sy rooi jellie vir juffrou. "Nee Jaco, dit is joune. Eet jy dit liewer." Jaco is bly hy kan sy rooi jellie eet. Jakkals loer vir Jaco. Hy wil ook graag die jellie eet.
--	-------------	---

	SKRYF	<p>1. Wat word die volgende leesteken genoem: _____.</p> <p>2. Vul die korrekte voornaamwoord in: Jaco is bly _____ kan sy rooi jellie eet.</p>
--	--------------	---

WOENSDAG AKTIWITEIT 2

	LEES	Lees die  en  woorde van Woensdag Aktiwiteit 1.
--	-------------	---



SKRYF

Skryf die  en  woorde in jou woordeboek.

Skryf 'n sin met: joune

Skryf 'n vraag met: jakkals

DONDERDAG AKTIWITEIT 1



**KYK
&
HERHAAL**

sonkrag

verwarmers

bome

materiaal

water



KLANK

waslap

woud

wens

wurmpie

jakkals

jonk

julle

joune



LEES



Xochitl se familie het nou genoeg warm water gehad. Hulle kon bad en skottelgoed was. Hulle kon ook die huis skoonmaak. Sy het sonkrag gebruik om die water lekker warm te maak vir almal. Die bure wil ook nou van Xochitl se verwarmers hê.

DONDERDAG AKTIWITEIT 2



LEES

Lees die  en  woorde van Donderdag Aktiwiteit 1.



SKRYF

1. Wat het Xochitl gebruik vir warm water?
Sy het _____ gebruik om _____ water te maak.
2. Wat wil die bure hê?
Die _____ wil van Xochitl se _____ hê.
3. Waarvoor gebruik hulle die warm water?
Hulle _____ en was _____
4. Wat kan hulle nog met die warm water doen?
Hulle kan die _____ maak.
5. Skryf een eienaam uit die storie neer.
_____.

VRYDAG AKTIWITEIT 1



LEES

Lees al die  en  woorde weer.



LEES

Lees die  en  woorde van Donderdag Aktiwiteit 1.

VRYDAY AKTIWITEIT 2



LEES




Lees al die  en  woorde weer.







SKRYF

- Skryf die sinne in jou boek. Maak die foute reg:
1. Sy het sonkrag gebruik om die water warm te maak
 2. Haar famielie het lekker warm water gehad.
 3. Skoonmaak huis die ook kon hulle.




MAANDAG AKTIWITEIT 1


	KYK & HERHAAL	sonkrag	verwarmers	bome	materiaal	water
	KLANK	knyp	myne	prys	styf	
		rokkie	rekkie	rakkie	rukkie	
	LEES	Zinhle het 'n bloedrooi rokkie aan. Sy het 'n rooi rekkie in haar hare. Dit is prysuitdeling by hulle skool. Zinhle kry 'n prys. Mamma is so trots! Sy gaan die prys op die rakkie sit.				

MAANDAG AKTIWITEIT 2

	LEES	Lees die  en  woorde van Maandag Aktiwiteit 1.				
	SKRYF	Skryf die sinne in jou boek. Maak die foute reg. 1. Mamma is so trots 2. Zinhle het 'n boed rooi rokkie aan. 3. Sit Sy die rakkie gaan op die prys.				


DINSDAG AKTIWITEIT 1

	KYK & HERHAAL	sonkrag	verwarmers	bome	materiaal	water
	KLANK	waslap	woud	wens	wurmpie	
		stowe	bewe	kalwers	briewe	
	LEES	Willa wurmpie se ma sê sy moet haar gesig met 'n waslap was. Die water is so koud en dit laat Willa bewe. Sy wens die water kan warm gemaak word. Sy wens hulle het sommer twee stowe gehad om die water warm te maak.				

	SKRYF	<p>1. Wie moet haar gesig was? _____ moet haar gesig _____.</p> <p>2. Hoekom bewe Willa so? Sy _____ want die _____ is _____</p>
--	--------------	--


DINSDAG AKTIWITEIT 2


	LEES	Lees die  en  woorde van Dinsdag Aktiwiteit 1.
--	-------------	--


	SKRYF	Skryf 'n sin met: woud Skryf 'n vraag met: briewe
--	--------------	--

WOENSDAG AKTIWITEIT 1

	KYK & HERHAAL	sonkrag	verwarmers	bome	materiaal	water
--	--------------------------	---------	------------	------	-----------	-------

	KLANK	jakkals	jonk	julle	joune
		Jaco	juffrou	jellie	jeug

	LEES	Jaco vra of juffrou van jellie hou. "O ja!" sê sy. "Rooi jellie is my gunsteling!" Jaco gee van sy rooi jellie vir juffrou. "Nee Jaco, dit is joune. Eet jy dit liewer." Jaco is bly hy kan sy rooi jellie eet. Jakkals loer vir Jaco. Hy wil ook graag die jellie eet.
--	-------------	---

	SKRYF	<p>1. Wat word die volgende leesteken genoem: _____.</p> <p>2. Vul die korrekte voornaamwoord in: Jaco is bly _____ kan sy rooi jellie eet.</p>
--	--------------	---

WOENSDAG AKTIWITEIT 2

	LEES	Lees die  en  woorde van Woensdag Aktiwiteit 1.
--	-------------	---



SKRYF

Skryf die  en  woorde in jou woordeboek.

Skryf 'n sin met: joune

Skryf 'n vraag met: jakkals

DONDERDAG AKTIWITEIT 1



**KYK
&
HERHAAL**

sonkrag

verwarmers

bome

materiaal

water



KLANK

waslap

woud

wens

wurmpie

jakkals

jonk

julle

joune



LEES



Xochitl se familie het nou genoeg warm water gehad. Hulle kon bad en skottelgoed was. Hulle kon ook die huis skoonmaak. Sy het sonkrag gebruik om die water lekker warm te maak vir almal. Die bure wil ook nou van Xochitl se verwarmers hê.

DONDERDAG AKTIWITEIT 2



LEES

Lees die  en  woorde van Donderdag Aktiwiteit 1.



SKRYF

1. Wat het Xochitl gebruik vir warm water?
Sy het _____ gebruik om _____ water te maak.
2. Wat wil die bure hê?
Die _____ wil van Xochitl se _____ hê.
3. Waarvoor gebruik hulle die warm water?
Hulle _____ en was _____
4. Wat kan hulle nog met die warm water doen?
Hulle kan die _____ maak.
5. Skryf een eienaam uit die storie neer.
_____.

VRYDAG AKTIWITEIT 1



LEES

Lees al die  en  woorde weer.



LEES

Lees die  en  woorde van Donderdag Aktiwiteit 1.

VRYDAY AKTIWITEIT 2



LEES




Lees al die  en  woorde weer.







SKRYF

- Skryf die sinne in jou boek. Maak die foute reg:
1. Sy het sonkrag gebruik om die water warm te maak
 2. Haar famielie het lekker warm water gehad.
 3. Skoonmaak huis die ook kon hulle.




MAANDAG AKTIWITEIT 1


	KYK & HERHAAL	sonkrag	verwarmers	bome	materiaal	water
	KLANK	knyp	myne	prys	styf	
		rokkie	rekkie	rakkie	rukkie	
	LEES	Zinhle het 'n bloedrooi rokkie aan. Sy het 'n rooi rekkie in haar hare. Dit is prysuitdeling by hulle skool. Zinhle kry 'n prys. Mamma is so trots! Sy gaan die prys op die rakkie sit.				

MAANDAG AKTIWITEIT 2

	LEES	Lees die  en  woorde van Maandag Aktiwiteit 1.				
	SKRYF	Skryf die sinne in jou boek. Maak die foute reg. 1. Mamma is so trots 2. Zinhle het 'n boed rooi rokkie aan. 3. Sit Sy die rakkie gaan op die prys.				


DINSDAG AKTIWITEIT 1

	KYK & HERHAAL	sonkrag	verwarmers	bome	materiaal	water
	KLANK	waslap	woud	wens	wurmpie	
		stowe	bewe	kalwers	briewe	
	LEES	Willa wurmpie se ma sê sy moet haar gesig met 'n waslap was. Die water is so koud en dit laat Willa bewe. Sy wens die water kan warm gemaak word. Sy wens hulle het sommer twee stowe gehad om die water warm te maak.				

	SKRYF	<p>1. Wie moet haar gesig was? _____ moet haar gesig _____.</p> <p>2. Hoekom bewe Willa so? Sy _____ want die _____ is _____</p>
--	--------------	--


DINSDAG AKTIWITEIT 2


	LEES	Lees die  en  woorde van Dinsdag Aktiwiteit 1.
--	-------------	--


	SKRYF	Skryf 'n sin met: woud Skryf 'n vraag met: briewe
--	--------------	--

WOENSDAG AKTIWITEIT 1

	KYK & HERHAAL	sonkrag	verwarmers	bome	materiaal	water
--	--------------------------	---------	------------	------	-----------	-------

	KLANK	jakkals	jonk	julle	joune
		Jaco	juffrou	jellie	jeug

	LEES	Jaco vra of juffrou van jellie hou. "O ja!" sê sy. "Rooi jellie is my gunsteling!" Jaco gee van sy rooi jellie vir juffrou. "Nee Jaco, dit is joune. Eet jy dit liewer." Jaco is bly hy kan sy rooi jellie eet. Jakkals loer vir Jaco. Hy wil ook graag die jellie eet.
--	-------------	---

	SKRYF	<p>1. Wat word die volgende leesteken genoem: _____.</p> <p>2. Vul die korrekte voornaamwoord in: Jaco is bly _____ kan sy rooi jellie eet.</p>
--	--------------	---

WOENSDAG AKTIWITEIT 2

	LEES	Lees die  en  woorde van Woensdag Aktiwiteit 1.
--	-------------	---



SKRYF

Skryf die  en  woorde in jou woordeboek.

Skryf 'n sin met: joune

Skryf 'n vraag met: jakkals

DONDERDAG AKTIWITEIT 1



**KYK
&
HERHAAL**

sonkrag

verwarmers

bome

materiaal

water



KLANK

waslap

woud

wens

wurmpie

jakkals

jonk

julle

joune



LEES



Xochitl se familie het nou genoeg warm water gehad. Hulle kon bad en skottelgoed was. Hulle kon ook die huis skoonmaak. Sy het sonkrag gebruik om die water lekker warm te maak vir almal. Die bure wil ook nou van Xochitl se verwarmers hê.

DONDERDAG AKTIWITEIT 2



LEES

Lees die  en  woorde van Donderdag Aktiwiteit 1.



SKRYF

1. Wat het Xochitl gebruik vir warm water?
Sy het _____ gebruik om _____ water te maak.
2. Wat wil die bure hê?
Die _____ wil van Xochitl se _____ hê.
3. Waarvoor gebruik hulle die warm water?
Hulle _____ en was _____
4. Wat kan hulle nog met die warm water doen?
Hulle kan die _____ maak.
5. Skryf een eienaam uit die storie neer.
_____.

VRYDAG AKTIWITEIT 1



LEES

Lees al die  en  woorde weer.



LEES

Lees die  en  woorde van Donderdag Aktiwiteit 1.

VRYDAY AKTIWITEIT 2



LEES




Lees al die  en  woorde weer.







SKRYF

- Skryf die sinne in jou boek. Maak die foute reg:
1. Sy het sonkrag gebruik om die water warm te maak
 2. Haar famielie het lekker warm water gehad.
 3. Skoonmaak huis die ook kon hulle.




MAANDAG AKTIWITEIT 1


	KYK & HERHAAL	sonkrag	verwarmers	bome	materiaal	water
	KLANK	knyp	myne	prys	styf	
		rokkie	rekkie	rakkie	rukkie	
	LEES	Zinhle het 'n bloedrooi rokkie aan. Sy het 'n rooi rekkie in haar hare. Dit is prysuitdeling by hulle skool. Zinhle kry 'n prys. Mamma is so trots! Sy gaan die prys op die rakkie sit.				

MAANDAG AKTIWITEIT 2

	LEES	Lees die  en  woorde van Maandag Aktiwiteit 1.				
	SKRYF	Skryf die sinne in jou boek. Maak die foute reg. 1. Mamma is so trots 2. Zinhle het 'n boed rooi rokkie aan. 3. Sit Sy die rakkie gaan op die prys.				


DINSDAG AKTIWITEIT 1

	KYK & HERHAAL	sonkrag	verwarmers	bome	materiaal	water
	KLANK	waslap	woud	wens	wurmpie	
		stowe	bewe	kalwers	briewe	
	LEES	Willa wurmpie se ma sê sy moet haar gesig met 'n waslap was. Die water is so koud en dit laat Willa bewe. Sy wens die water kan warm gemaak word. Sy wens hulle het sommer twee stowe gehad om die water warm te maak.				

	SKRYF	<p>1. Wie moet haar gesig was? _____ moet haar gesig _____.</p> <p>2. Hoekom bewe Willa so? Sy _____ want die _____ is _____</p>
--	--------------	--


DINSDAG AKTIWITEIT 2


	LEES	Lees die  en  woorde van Dinsdag Aktiwiteit 1.
--	-------------	--


	SKRYF	Skryf 'n sin met: woud Skryf 'n vraag met: briewe
--	--------------	--

WOENSDAG AKTIWITEIT 1

	KYK & HERHAAL	sonkrag	verwarmers	bome	materiaal	water
--	--------------------------	---------	------------	------	-----------	-------

	KLANK	jakkals	jonk	julle	joune
		Jaco	juffrou	jellie	jeug

	LEES	Jaco vra of juffrou van jellie hou. "O ja!" sê sy. "Rooi jellie is my gunsteling!" Jaco gee van sy rooi jellie vir juffrou. "Nee Jaco, dit is joune. Eet jy dit liewer." Jaco is bly hy kan sy rooi jellie eet. Jakkals loer vir Jaco. Hy wil ook graag die jellie eet.
--	-------------	---

	SKRYF	<p>1. Wat word die volgende leesteken genoem: _____.</p> <p>2. Vul die korrekte voornaamwoord in: Jaco is bly _____ kan sy rooi jellie eet.</p>
--	--------------	---

WOENSDAG AKTIWITEIT 2

	LEES	Lees die  en  woorde van Woensdag Aktiwiteit 1.
--	-------------	---



SKRYF

Skryf die  en  woorde in jou woordeboek.

Skryf 'n sin met: joune

Skryf 'n vraag met: jakkals

DONDERDAG AKTIWITEIT 1



**KYK
&
HERHAAL**

sonkrag

verwarmers

bome

materiaal

water



KLANK

waslap

woud

wens

wurmpie

jakkals

jonk

julle

joune



LEES



Xochitl se familie het nou genoeg warm water gehad. Hulle kon bad en skottelgoed was. Hulle kon ook die huis skoonmaak. Sy het sonkrag gebruik om die water lekker warm te maak vir almal. Die bure wil ook nou van Xochitl se verwarmers hê.

DONDERDAG AKTIWITEIT 2



LEES

Lees die  en  woorde van Donderdag Aktiwiteit 1.



SKRYF

1. Wat het Xochitl gebruik vir warm water?
Sy het _____ gebruik om _____ water te maak.
2. Wat wil die bure hê?
Die _____ wil van Xochitl se _____ hê.
3. Waarvoor gebruik hulle die warm water?
Hulle _____ en was _____
4. Wat kan hulle nog met die warm water doen?
Hulle kan die _____ maak.
5. Skryf een eienaam uit die storie neer.
_____.

VRYDAG AKTIWITEIT 1



LEES

Lees al die  en  woorde weer.



LEES

Lees die  en  woorde van Donderdag Aktiwiteit 1.

VRYDAY AKTIWITEIT 2



LEES




Lees al die  en  woorde weer.







SKRYF

- Skryf die sinne in jou boek. Maak die foute reg:
1. Sy het sonkrag gebruik om die water warm te maak
 2. Haar famielie het lekker warm water gehad.
 3. Skoonmaak huis die ook kon hulle.




MAANDAG AKTIWITEIT 1


	KYK & HERHAAL	sonkrag	verwarmers	bome	materiaal	water
	KLANK	knyp	myne	prys	styf	
		rokkie	rekkie	rakkie	rukkie	
	LEES	Zinhle het 'n bloedrooi rokkie aan. Sy het 'n rooi rekkie in haar hare. Dit is prysuitdeling by hulle skool. Zinhle kry 'n prys. Mamma is so trots! Sy gaan die prys op die rakkie sit.				

MAANDAG AKTIWITEIT 2

	LEES	Lees die  en  woorde van Maandag Aktiwiteit 1.				
	SKRYF	<p>Skryf die sinne in jou boek. Maak die foute reg.</p> <ol style="list-style-type: none"> 1. Mamma is so trots 2. Zinhle het 'n boed rooi rokkie aan. 3. Sit Sy die rakkie gaan op die prys. 				


DINSDAG AKTIWITEIT 1

	KYK & HERHAAL	sonkrag	verwarmers	bome	materiaal	water
	KLANK	waslap	woud	wens	wurmpie	
		stowe	bewe	kalwers	briewe	
	LEES	Willa wurmpie se ma sê sy moet haar gesig met 'n waslap was. Die water is so koud en dit laat Willa bewe. Sy wens die water kan warm gemaak word. Sy wens hulle het sommer twee stowe gehad om die water warm te maak.				

	SKRYF	<p>1. Wie moet haar gesig was? _____ moet haar gesig _____.</p> <p>2. Hoekom bewe Willa so? Sy _____ want die _____ is _____</p>
--	--------------	--


DINSDAG AKTIWITEIT 2


	LEES	Lees die  en  woorde van Dinsdag Aktiwiteit 1.
--	-------------	--


	SKRYF	Skryf 'n sin met: woud Skryf 'n vraag met: briewe
--	--------------	--

WOENSDAG AKTIWITEIT 1

	KYK & HERHAAL	sonkrag	verwarmers	bome	materiaal	water
--	--------------------------	---------	------------	------	-----------	-------

	KLANK	jakkals	jonk	julle	joune
		Jaco	juffrou	jellie	jeug

	LEES	Jaco vra of juffrou van jellie hou. "O ja!" sê sy. "Rooi jellie is my gunsteling!" Jaco gee van sy rooi jellie vir juffrou. "Nee Jaco, dit is joune. Eet jy dit liewer." Jaco is bly hy kan sy rooi jellie eet. Jakkals loer vir Jaco. Hy wil ook graag die jellie eet.
--	-------------	---

	SKRYF	<p>1. Wat word die volgende leesteken genoem: _____.</p> <p>2. Vul die korrekte voornaamwoord in: Jaco is bly _____ kan sy rooi jellie eet.</p>
--	--------------	---

WOENSDAG AKTIWITEIT 2

	LEES	Lees die  en  woorde van Woensdag Aktiwiteit 1.
--	-------------	---



SKRYF

Skryf die  en  woorde in jou woordeboek.

Skryf 'n sin met: joune

Skryf 'n vraag met: jakkals

DONDERDAG AKTIWITEIT 1



**KYK
&
HERHAAL**

sonkrag

verwarmers

bome

materiaal

water



KLANK

waslap

woud

wens

wurmpie

jakkals

jonk

julle

joune



LEES



Xochitl se familie het nou genoeg warm water gehad. Hulle kon bad en skottelgoed was. Hulle kon ook die huis skoonmaak. Sy het sonkrag gebruik om die water lekker warm te maak vir almal. Die bure wil ook nou van Xochitl se verwarmers hê.

DONDERDAG AKTIWITEIT 2



LEES

Lees die  en  woorde van Donderdag Aktiwiteit 1.



SKRYF

1. Wat het Xochitl gebruik vir warm water?
Sy het _____ gebruik om _____ water te maak.
2. Wat wil die bure hê?
Die _____ wil van Xochitl se _____ hê.
3. Waarvoor gebruik hulle die warm water?
Hulle _____ en was _____
4. Wat kan hulle nog met die warm water doen?
Hulle kan die _____ maak.
5. Skryf een eienaam uit die storie neer.
_____.

VRYDAG AKTIWITEIT 1



LEES

Lees al die  en  woorde weer.



LEES

Lees die  en  woorde van Donderdag Aktiwiteit 1.

VRYDAY AKTIWITEIT 2



LEES




Lees al die  en  woorde weer.







SKRYF

- Skryf die sinne in jou boek. Maak die foute reg:
1. Sy het sonkrag gebruik om die water warm te maak
 2. Haar famielie het lekker warm water gehad.
 3. Skoonmaak huis die ook kon hulle.




MAANDAG AKTIWITEIT 1


	KYK & HERHAAL	sonkrag	verwarmers	bome	materiaal	water
	KLANK	knyp	myne	prys	styf	
		rokkie	rekkie	rakkie	rukkie	
	LEES	Zinhle het 'n bloedrooi rokkie aan. Sy het 'n rooi rekkie in haar hare. Dit is prysuitdeling by hulle skool. Zinhle kry 'n prys. Mamma is so trots! Sy gaan die prys op die rakkie sit.				

MAANDAG AKTIWITEIT 2

	LEES	Lees die  en  woorde van Maandag Aktiwiteit 1.				
	SKRYF	Skryf die sinne in jou boek. Maak die foute reg. 1. Mamma is so trots 2. Zinhle het 'n boed rooi rokkie aan. 3. Sit Sy die rakkie gaan op die prys.				


DINSDAG AKTIWITEIT 1

	KYK & HERHAAL	sonkrag	verwarmers	bome	materiaal	water
	KLANK	waslap	woud	wens	wurmpie	
		stowe	bewe	kalwers	briewe	
	LEES	Willa wurmpie se ma sê sy moet haar gesig met 'n waslap was. Die water is so koud en dit laat Willa bewe. Sy wens die water kan warm gemaak word. Sy wens hulle het sommer twee stowe gehad om die water warm te maak.				

	SKRYF	<p>1. Wie moet haar gesig was? _____ moet haar gesig _____.</p> <p>2. Hoekom bewe Willa so? Sy _____ want die _____ is _____</p>
--	--------------	--


DINSDAG AKTIWITEIT 2


	LEES	Lees die  en  woorde van Dinsdag Aktiwiteit 1.
--	-------------	--


	SKRYF	Skryf 'n sin met: woud Skryf 'n vraag met: briewe
--	--------------	--

WOENSDAG AKTIWITEIT 1

	KYK & HERHAAL	sonkrag	verwarmers	bome	materiaal	water
--	--------------------------	---------	------------	------	-----------	-------

	KLANK	jakkals	jonk	julle	joune
		Jaco	juffrou	jellie	jeug

	LEES	Jaco vra of juffrou van jellie hou. "O ja!" sê sy. "Rooi jellie is my gunsteling!" Jaco gee van sy rooi jellie vir juffrou. "Nee Jaco, dit is joune. Eet jy dit liewer." Jaco is bly hy kan sy rooi jellie eet. Jakkals loer vir Jaco. Hy wil ook graag die jellie eet.
--	-------------	---

	SKRYF	<p>1. Wat word die volgende leesteken genoem: _____.</p> <p>2. Vul die korrekte voornaamwoord in: Jaco is bly _____ kan sy rooi jellie eet.</p>
--	--------------	---

WOENSDAG AKTIWITEIT 2

	LEES	Lees die  en  woorde van Woensdag Aktiwiteit 1.
--	-------------	---



SKRYF

Skryf die  en  woorde in jou woordeboek.

Skryf 'n sin met: joune

Skryf 'n vraag met: jakkals

DONDERDAG AKTIWITEIT 1



**KYK
&
HERHAAL**

sonkrag

verwarmers

bome

materiaal

water



KLANK

waslap

woud

wens

wurmpie

jakkals

jonk

julle

joune



LEES



Xochitl se familie het nou genoeg warm water gehad. Hulle kon bad en skottelgoed was. Hulle kon ook die huis skoonmaak. Sy het sonkrag gebruik om die water lekker warm te maak vir almal. Die bure wil ook nou van Xochitl se verwarmers hê.

DONDERDAG AKTIWITEIT 2



LEES

Lees die  en  woorde van Donderdag Aktiwiteit 1.



SKRYF

1. Wat het Xochitl gebruik vir warm water?
Sy het _____ gebruik om _____ water te maak.
2. Wat wil die bure hê?
Die _____ wil van Xochitl se _____ hê.
3. Waarvoor gebruik hulle die warm water?
Hulle _____ en was _____
4. Wat kan hulle nog met die warm water doen?
Hulle kan die _____ maak.
5. Skryf een eienaam uit die storie neer.
_____.

VRYDAG AKTIWITEIT 1



LEES

Lees al die  en  woorde weer.



LEES

Lees die  en  woorde van Donderdag Aktiwiteit 1.

VRYDAY AKTIWITEIT 2



LEES




Lees al die  en  woorde weer.







SKRYF

- Skryf die sinne in jou boek. Maak die foute reg:
1. Sy het sonkrag gebruik om die water warm te maak
 2. Haar famielie het lekker warm water gehad.
 3. Skoonmaak huis die ook kon hulle.




MAANDAG AKTIWITEIT 1


	KYK & HERHAAL	sonkrag	verwarmers	bome	materiaal	water
	KLANK	knyp	myne	prys	styf	
		rokkie	rekkie	rakkie	rukkie	
	LEES	Zinhle het 'n bloedrooi rokkie aan. Sy het 'n rooi rekkie in haar hare. Dit is prysuitdeling by hulle skool. Zinhle kry 'n prys. Mamma is so trots! Sy gaan die prys op die rakkie sit.				

MAANDAG AKTIWITEIT 2

	LEES	Lees die  en  woorde van Maandag Aktiwiteit 1.
	SKRYF	Skryf die sinne in jou boek. Maak die foute reg. 1. Mamma is so trots 2. Zinhle het 'n boed rooi rokkie aan. 3. Sit Sy die rakkie gaan op die prys.


DINSDAG AKTIWITEIT 1

	KYK & HERHAAL	sonkrag	verwarmers	bome	materiaal	water
	KLANK	waslap	woud	wens	wurmpie	
		stowe	bewe	kalwers	briewe	
	LEES	Willa wurmpie se ma sê sy moet haar gesig met 'n waslap was. Die water is so koud en dit laat Willa bewe. Sy wens die water kan warm gemaak word. Sy wens hulle het sommer twee stowe gehad om die water warm te maak.				

	SKRYF	<p>1. Wie moet haar gesig was? _____ moet haar gesig _____.</p> <p>2. Hoekom bewe Willa so? Sy _____ want die _____ is _____</p>
--	--------------	--


DINSDAG AKTIWITEIT 2


	LEES	Lees die  en  woorde van Dinsdag Aktiwiteit 1.
--	-------------	--


	SKRYF	Skryf 'n sin met: woud Skryf 'n vraag met: briewe
--	--------------	--

WOENSDAG AKTIWITEIT 1

	KYK & HERHAAL	sonkrag	verwarmers	bome	materiaal	water
--	--------------------------	---------	------------	------	-----------	-------

	KLANK	jakkals	jonk	julle	joune
		Jaco	juffrou	jellie	jeug

	LEES	Jaco vra of juffrou van jellie hou. "O ja!" sê sy. "Rooi jellie is my gunsteling!" Jaco gee van sy rooi jellie vir juffrou. "Nee Jaco, dit is joune. Eet jy dit liewer." Jaco is bly hy kan sy rooi jellie eet. Jakkals loer vir Jaco. Hy wil ook graag die jellie eet.
--	-------------	---

	SKRYF	<p>1. Wat word die volgende leesteken genoem: _____.</p> <p>2. Vul die korrekte voornaamwoord in: Jaco is bly _____ kan sy rooi jellie eet.</p>
--	--------------	---

WOENSDAG AKTIWITEIT 2

	LEES	Lees die  en  woorde van Woensdag Aktiwiteit 1.
--	-------------	---



SKRYF

Skryf die  en  woorde in jou woordeboek.

Skryf 'n sin met: joune

Skryf 'n vraag met: jakkals

DONDERDAG AKTIWITEIT 1



**KYK
&
HERHAAL**

sonkrag

verwarmers

bome

materiaal

water



KLANK

waslap

woud

wens

wurmpie

jakkals

jonk

julle

joune



LEES



Xochitl se familie het nou genoeg warm water gehad. Hulle kon bad en skottelgoed was. Hulle kon ook die huis skoonmaak. Sy het sonkrag gebruik om die water lekker warm te maak vir almal. Die bure wil ook nou van Xochitl se verwarmers hê.

DONDERDAG AKTIWITEIT 2



LEES

Lees die  en  woorde van Donderdag Aktiwiteit 1.



SKRYF

1. Wat het Xochitl gebruik vir warm water?
Sy het _____ gebruik om _____ water te maak.
2. Wat wil die bure hê?
Die _____ wil van Xochitl se _____ hê.
3. Waarvoor gebruik hulle die warm water?
Hulle _____ en was _____
4. Wat kan hulle nog met die warm water doen?
Hulle kan die _____ maak.
5. Skryf een eienaam uit die storie neer.
_____.

VRYDAG AKTIWITEIT 1



LEES

Lees al die  en  woorde weer.



LEES

Lees die  en  woorde van Donderdag Aktiwiteit 1.

VRYDAY AKTIWITEIT 2



LEES




Lees al die  en  woorde weer.







SKRYF

- Skryf die sinne in jou boek. Maak die foute reg:
1. Sy het sonkrag gebruik om die water warm te maak
 2. Haar famielie het lekker warm water gehad.
 3. Skoonmaak huis die ook kon hulle.




MAANDAG AKTIWITEIT 1


	KYK & HERHAAL	sonkrag	verwarmers	bome	materiaal	water
	KLANK	knyp	myne	prys	styf	
		rokkie	rekkie	rakkie	rukkie	
	LEES	Zinhle het 'n bloedrooi rokkie aan. Sy het 'n rooi rekkie in haar hare. Dit is prysuitdeling by hulle skool. Zinhle kry 'n prys. Mamma is so trots! Sy gaan die prys op die rakkie sit.				

MAANDAG AKTIWITEIT 2

	LEES	Lees die  en  woorde van Maandag Aktiwiteit 1.				
	SKRYF	Skryf die sinne in jou boek. Maak die foute reg. 1. Mamma is so trots 2. Zinhle het 'n boed rooi rokkie aan. 3. Sit Sy die rakkie gaan op die prys.				


DINSDAG AKTIWITEIT 1

	KYK & HERHAAL	sonkrag	verwarmers	bome	materiaal	water
	KLANK	waslap	woud	wens	wurmpie	
		stowe	bewe	kalwers	briewe	
	LEES	Willa wurmpie se ma sê sy moet haar gesig met 'n waslap was. Die water is so koud en dit laat Willa bewe. Sy wens die water kan warm gemaak word. Sy wens hulle het sommer twee stowe gehad om die water warm te maak.				

	SKRYF	<p>1. Wie moet haar gesig was? _____ moet haar gesig _____.</p> <p>2. Hoekom bewe Willa so? Sy _____ want die _____ is _____</p>
--	--------------	--


DINSDAG AKTIWITEIT 2


	LEES	Lees die  en  woorde van Dinsdag Aktiwiteit 1.
--	-------------	--


	SKRYF	Skryf 'n sin met: woud Skryf 'n vraag met: briewe
--	--------------	--

WOENSDAG AKTIWITEIT 1

	KYK & HERHAAL	sonkrag	verwarmers	bome	materiaal	water
--	--------------------------	---------	------------	------	-----------	-------

	KLANK	jakkals	jonk	julle	joune
		Jaco	juffrou	jellie	jeug

	LEES	Jaco vra of juffrou van jellie hou. "O ja!" sê sy. "Rooi jellie is my gunsteling!" Jaco gee van sy rooi jellie vir juffrou. "Nee Jaco, dit is joune. Eet jy dit liewer." Jaco is bly hy kan sy rooi jellie eet. Jakkals loer vir Jaco. Hy wil ook graag die jellie eet.
--	-------------	---

	SKRYF	<p>1. Wat word die volgende leesteken genoem: _____.</p> <p>2. Vul die korrekte voornaamwoord in: Jaco is bly _____ kan sy rooi jellie eet.</p>
--	--------------	---

WOENSDAG AKTIWITEIT 2

	LEES	Lees die  en  woorde van Woensdag Aktiwiteit 1.
--	-------------	---



SKRYF

Skryf die  en  woorde in jou woordeboek.

Skryf 'n sin met: joune

Skryf 'n vraag met: jakkals

DONDERDAG AKTIWITEIT 1



**KYK
&
HERHAAL**

sonkrag

verwarmers

bome

materiaal

water



KLANK

waslap

woud

wens

wurmpie

jakkals

jonk

julle

joune



LEES



Xochitl se familie het nou genoeg warm water gehad. Hulle kon bad en skottelgoed was. Hulle kon ook die huis skoonmaak. Sy het sonkrag gebruik om die water lekker warm te maak vir almal. Die bure wil ook nou van Xochitl se verwarmers hê.

DONDERDAG AKTIWITEIT 2



LEES

Lees die  en  woorde van Donderdag Aktiwiteit 1.



SKRYF

1. Wat het Xochitl gebruik vir warm water?
Sy het _____ gebruik om _____ water te maak.
2. Wat wil die bure hê?
Die _____ wil van Xochitl se _____ hê.
3. Waarvoor gebruik hulle die warm water?
Hulle _____ en was _____
4. Wat kan hulle nog met die warm water doen?
Hulle kan die _____ maak.
5. Skryf een eienaam uit die storie neer.
_____.

VRYDAG AKTIWITEIT 1



LEES

Lees al die  en  woorde weer.



LEES

Lees die  en  woorde van Donderdag Aktiwiteit 1.

VRYDAY AKTIWITEIT 2



LEES




Lees al die  en  woorde weer.







SKRYF

- Skryf die sinne in jou boek. Maak die foute reg:
1. Sy het sonkrag gebruik om die water warm te maak
 2. Haar famielie het lekker warm water gehad.
 3. Skoonmaak huis die ook kon hulle.




MAANDAG AKTIWITEIT 1


	KYK & HERHAAL	sonkrag	verwarmers	bome	materiaal	water
	KLANK	knyp	myne	prys	styf	
		rokkie	rekkie	rakkie	rukkie	
	LEES	Zinhle het 'n bloedrooi rokkie aan. Sy het 'n rooi rekkie in haar hare. Dit is prysuitdeling by hulle skool. Zinhle kry 'n prys. Mamma is so trots! Sy gaan die prys op die rakkie sit.				

MAANDAG AKTIWITEIT 2

	LEES	Lees die  en  woorde van Maandag Aktiwiteit 1.				
	SKRYF	<p>Skryf die sinne in jou boek. Maak die foute reg.</p> <ol style="list-style-type: none"> 1. Mamma is so trots 2. Zinhle het 'n boed rooi rokkie aan. 3. Sit Sy die rakkie gaan op die prys. 				


DINSDAG AKTIWITEIT 1

	KYK & HERHAAL	sonkrag	verwarmers	bome	materiaal	water
	KLANK	waslap	woud	wens	wurmpie	
		stowe	bewe	kalwers	briewe	
	LEES	Willa wurmpie se ma sê sy moet haar gesig met 'n waslap was. Die water is so koud en dit laat Willa bewe. Sy wens die water kan warm gemaak word. Sy wens hulle het sommer twee stowe gehad om die water warm te maak.				

	SKRYF	<p>1. Wie moet haar gesig was? _____ moet haar gesig _____.</p> <p>2. Hoekom bewe Willa so? Sy _____ want die _____ is _____</p>
--	--------------	--


DINSDAG AKTIWITEIT 2


	LEES	Lees die  en  woorde van Dinsdag Aktiwiteit 1.
--	-------------	--


	SKRYF	Skryf 'n sin met: woud Skryf 'n vraag met: briewe
--	--------------	--

WOENSDAG AKTIWITEIT 1

	KYK & HERHAAL	sonkrag	verwarmers	bome	materiaal	water
--	--------------------------	---------	------------	------	-----------	-------

	KLANK	jakkals	jonk	julle	joune
		Jaco	juffrou	jellie	jeug

	LEES	Jaco vra of juffrou van jellie hou. "O ja!" sê sy. "Rooi jellie is my gunsteling!" Jaco gee van sy rooi jellie vir juffrou. "Nee Jaco, dit is joune. Eet jy dit liewer." Jaco is bly hy kan sy rooi jellie eet. Jakkals loer vir Jaco. Hy wil ook graag die jellie eet.
--	-------------	---

	SKRYF	<p>1. Wat word die volgende leesteken genoem: _____.</p> <p>2. Vul die korrekte voornaamwoord in: Jaco is bly _____ kan sy rooi jellie eet.</p>
--	--------------	---

WOENSDAG AKTIWITEIT 2

	LEES	Lees die  en  woorde van Woensdag Aktiwiteit 1.
--	-------------	---



SKRYF

Skryf die  en  woorde in jou woordeboek.

Skryf 'n sin met: joune

Skryf 'n vraag met: jakkals

DONDERDAG AKTIWITEIT 1



**KYK
&
HERHAAL**

sonkrag

verwarmers

bome

materiaal

water



KLANK

waslap

woud

wens

wurmpie

jakkals

jonk

julle

joune



LEES



Xochitl se familie het nou genoeg warm water gehad. Hulle kon bad en skottelgoed was. Hulle kon ook die huis skoonmaak. Sy het sonkrag gebruik om die water lekker warm te maak vir almal. Die bure wil ook nou van Xochitl se verwarmers hê.

DONDERDAG AKTIWITEIT 2



LEES

Lees die  en  woorde van Donderdag Aktiwiteit 1.



SKRYF

1. Wat het Xochitl gebruik vir warm water?
Sy het _____ gebruik om _____ water te maak.
2. Wat wil die bure hê?
Die _____ wil van Xochitl se _____ hê.
3. Waarvoor gebruik hulle die warm water?
Hulle _____ en was _____
4. Wat kan hulle nog met die warm water doen?
Hulle kan die _____ maak.
5. Skryf een eienaam uit die storie neer.
_____.

VRYDAG AKTIWITEIT 1



LEES

Lees al die  en  woorde weer.



LEES

Lees die  en  woorde van Donderdag Aktiwiteit 1.

VRYDAY AKTIWITEIT 2



LEES




Lees al die  en  woorde weer.







SKRYF

- Skryf die sinne in jou boek. Maak die foute reg:
1. Sy het sonkrag gebruik om die water warm te maak
 2. Haar famielie het lekker warm water gehad.
 3. Skoonmaak huis die ook kon hulle.




MAANDAG AKTIWITEIT 1


	KYK & HERHAAL	sonkrag	verwarmers	bome	materiaal	water
	KLANK	knyp	myne	prys	styf	
		rokkie	rekkie	rakkie	rukkie	
	LEES	Zinhle het 'n bloedrooi rokkie aan. Sy het 'n rooi rekkie in haar hare. Dit is prysuitdeling by hulle skool. Zinhle kry 'n prys. Mamma is so trots! Sy gaan die prys op die rakkie sit.				

MAANDAG AKTIWITEIT 2

	LEES	Lees die  en  woorde van Maandag Aktiwiteit 1.				
	SKRYF	<p>Skryf die sinne in jou boek. Maak die foute reg.</p> <ol style="list-style-type: none"> 1. Mamma is so trots 2. Zinhle het 'n boed rooi rokkie aan. 3. Sit Sy die rakkie gaan op die prys. 				


DINSDAG AKTIWITEIT 1

	KYK & HERHAAL	sonkrag	verwarmers	bome	materiaal	water
	KLANK	waslap	woud	wens	wurmpie	
		stowe	bewe	kalwers	briewe	
	LEES	Willa wurmpie se ma sê sy moet haar gesig met 'n waslap was. Die water is so koud en dit laat Willa bewe. Sy wens die water kan warm gemaak word. Sy wens hulle het sommer twee stowe gehad om die water warm te maak.				

	SKRYF	<p>1. Wie moet haar gesig was? _____ moet haar gesig _____.</p> <p>2. Hoekom bewe Willa so? Sy _____ want die _____ is _____</p>
--	--------------	--


DINSDAG AKTIWITEIT 2


	LEES	Lees die  en  woorde van Dinsdag Aktiwiteit 1.
--	-------------	--


	SKRYF	Skryf 'n sin met: woud Skryf 'n vraag met: briewe
--	--------------	--

WOENSDAG AKTIWITEIT 1

	KYK & HERHAAL	sonkrag	verwarmers	bome	materiaal	water
--	--------------------------	---------	------------	------	-----------	-------

	KLANK	jakkals	jonk	julle	joune
		Jaco	juffrou	jellie	jeug

	LEES	Jaco vra of juffrou van jellie hou. "O ja!" sê sy. "Rooi jellie is my gunsteling!" Jaco gee van sy rooi jellie vir juffrou. "Nee Jaco, dit is joune. Eet jy dit liewer." Jaco is bly hy kan sy rooi jellie eet. Jakkals loer vir Jaco. Hy wil ook graag die jellie eet.
--	-------------	---

	SKRYF	<p>1. Wat word die volgende leesteken genoem: _____.</p> <p>2. Vul die korrekte voornaamwoord in: Jaco is bly _____ kan sy rooi jellie eet.</p>
--	--------------	---

WOENSDAG AKTIWITEIT 2

	LEES	Lees die  en  woorde van Woensdag Aktiwiteit 1.
--	-------------	---



SKRYF

Skryf die  en  woorde in jou woordeboek.

Skryf 'n sin met: joune

Skryf 'n vraag met: jakkals

DONDERDAG AKTIWITEIT 1



KYK & HERHAAL

sonkrag

verwarmers

bome

materiaal

water



KLANK

waslap

woud

wens

wurmpie

jakkals

jonk

julle

joune



LEES



Xochitl se familie het nou genoeg warm water gehad. Hulle kon bad en skottelgoed was. Hulle kon ook die huis skoonmaak. Sy het sonkrag gebruik om die water lekker warm te maak vir almal. Die bure wil ook nou van Xochitl se verwarmers hê.

DONDERDAG AKTIWITEIT 2



LEES

Lees die  en  woorde van Donderdag Aktiwiteit 1.



SKRYF

1. Wat het Xochitl gebruik vir warm water?
Sy het _____ gebruik om _____ water te maak.
2. Wat wil die bure hê?
Die _____ wil van Xochitl se _____ hê.
3. Waarvoor gebruik hulle die warm water?
Hulle _____ en was _____
4. Wat kan hulle nog met die warm water doen?
Hulle kan die _____ maak.
5. Skryf een eienaam uit die storie neer.
_____.

VRYDAG AKTIWITEIT 1



LEES

Lees al die  en  woorde weer.



LEES

Lees die  en  woorde van Donderdag Aktiwiteit 1.

VRYDAY AKTIWITEIT 2



LEES




Lees al die  en  woorde weer.







SKRYF

- Skryf die sinne in jou boek. Maak die foute reg:
1. Sy het sonkrag gebruik om die water warm te maak
 2. Haar famielie het lekker warm water gehad.
 3. Skoonmaak huis die ook kon hulle.




MAANDAG AKTIWITEIT 1


	KYK & HERHAAL	sonkrag	verwarmers	bome	materiaal	water
	KLANK	knyp	myne	prys	styf	
		rokkie	rekkie	rakkie	rukkie	
	LEES	Zinhle het 'n bloedrooi rokkie aan. Sy het 'n rooi rekkie in haar hare. Dit is prysuitdeling by hulle skool. Zinhle kry 'n prys. Mamma is so trots! Sy gaan die prys op die rakkie sit.				

MAANDAG AKTIWITEIT 2

	LEES	Lees die  en  woorde van Maandag Aktiwiteit 1.				
	SKRYF	<p>Skryf die sinne in jou boek. Maak die foute reg.</p> <ol style="list-style-type: none"> 1. Mamma is so trots 2. Zinhle het 'n boed rooi rokkie aan. 3. Sit Sy die rakkie gaan op die prys. 				


DINSDAG AKTIWITEIT 1

	KYK & HERHAAL	sonkrag	verwarmers	bome	materiaal	water
	KLANK	waslap	woud	wens	wurmpie	
		stowe	bewe	kalwers	briewe	
	LEES	Willa wurmpie se ma sê sy moet haar gesig met 'n waslap was. Die water is so koud en dit laat Willa bewe. Sy wens die water kan warm gemaak word. Sy wens hulle het sommer twee stowe gehad om die water warm te maak.				

	SKRYF	<p>1. Wie moet haar gesig was? _____ moet haar gesig _____.</p> <p>2. Hoekom bewe Willa so? Sy _____ want die _____ is _____</p>
--	--------------	--


DINSDAG AKTIWITEIT 2


	LEES	Lees die  en  woorde van Dinsdag Aktiwiteit 1.
--	-------------	--


	SKRYF	Skryf 'n sin met: woud Skryf 'n vraag met: briewe
--	--------------	--

WOENSDAG AKTIWITEIT 1

	KYK & HERHAAL	sonkrag	verwarmers	bome	materiaal	water
--	--------------------------	---------	------------	------	-----------	-------

	KLANK	jakkals	jonk	julle	joune
		Jaco	juffrou	jellie	jeug

	LEES	Jaco vra of juffrou van jellie hou. "O ja!" sê sy. "Rooi jellie is my gunsteling!" Jaco gee van sy rooi jellie vir juffrou. "Nee Jaco, dit is joune. Eet jy dit liewer." Jaco is bly hy kan sy rooi jellie eet. Jakkals loer vir Jaco. Hy wil ook graag die jellie eet.
--	-------------	---

	SKRYF	<p>1. Wat word die volgende leesteken genoem: _____.</p> <p>2. Vul die korrekte voornaamwoord in: Jaco is bly _____ kan sy rooi jellie eet.</p>
--	--------------	---

WOENSDAG AKTIWITEIT 2

	LEES	Lees die  en  woorde van Woensdag Aktiwiteit 1.
--	-------------	---



SKRYF

Skryf die  en  woorde in jou woordeboek.

Skryf 'n sin met: joune

Skryf 'n vraag met: jakkals

DONDERDAG AKTIWITEIT 1



**KYK
&
HERHAAL**

sonkrag

verwarmers

bome

materiaal

water



KLANK

waslap

woud

wens

wurmpie

jakkals

jonk

julle

joune



LEES



Xochitl se familie het nou genoeg warm water gehad. Hulle kon bad en skottelgoed was. Hulle kon ook die huis skoonmaak. Sy het sonkrag gebruik om die water lekker warm te maak vir almal. Die bure wil ook nou van Xochitl se verwarmers hê.

DONDERDAG AKTIWITEIT 2



LEES

Lees die  en  woorde van Donderdag Aktiwiteit 1.



SKRYF

1. Wat het Xochitl gebruik vir warm water?
Sy het _____ gebruik om _____ water te maak.
2. Wat wil die bure hê?
Die _____ wil van Xochitl se _____ hê.
3. Waarvoor gebruik hulle die warm water?
Hulle _____ en was _____
4. Wat kan hulle nog met die warm water doen?
Hulle kan die _____ maak.
5. Skryf een eienaam uit die storie neer.
_____.

VRYDAG AKTIWITEIT 1



LEES

Lees al die  en  woorde weer.



LEES

Lees die  en  woorde van Donderdag Aktiwiteit 1.

VRYDAY AKTIWITEIT 2



LEES




Lees al die  en  woorde weer.







SKRYF

- Skryf die sinne in jou boek. Maak die foute reg:
1. Sy het sonkrag gebruik om die water warm te maak
 2. Haar famielie het lekker warm water gehad.
 3. Skoonmaak huis die ook kon hulle.




MAANDAG AKTIWITEIT 1


	KYK & HERHAAL	sonkrag	verwarmers	bome	materiaal	water
	KLANK	knyp	myne	prys	styf	
		rokkie	rekkie	rakkie	rukkie	
	LEES	Zinhle het 'n bloedrooi rokkie aan. Sy het 'n rooi rekkie in haar hare. Dit is prysuitdeling by hulle skool. Zinhle kry 'n prys. Mamma is so trots! Sy gaan die prys op die rakkie sit.				

MAANDAG AKTIWITEIT 2

	LEES	Lees die  en  woorde van Maandag Aktiwiteit 1.
	SKRYF	Skryf die sinne in jou boek. Maak die foute reg. 1. Mamma is so trots 2. Zinhle het 'n boed rooi rokkie aan. 3. Sit Sy die rakkie gaan op die prys.


DINSDAG AKTIWITEIT 1

	KYK & HERHAAL	sonkrag	verwarmers	bome	materiaal	water
	KLANK	waslap	woud	wens	wurmpie	
		stowe	bewe	kalwers	briewe	
	LEES	Willa wurmpie se ma sê sy moet haar gesig met 'n waslap was. Die water is so koud en dit laat Willa bewe. Sy wens die water kan warm gemaak word. Sy wens hulle het sommer twee stowe gehad om die water warm te maak.				

	SKRYF	<p>1. Wie moet haar gesig was? _____ moet haar gesig _____.</p> <p>2. Hoekom bewe Willa so? Sy _____ want die _____ is _____</p>
--	--------------	--


DINSDAG AKTIWITEIT 2


	LEES	Lees die  en  woorde van Dinsdag Aktiwiteit 1.
--	-------------	--


	SKRYF	Skryf 'n sin met: woud Skryf 'n vraag met: briewe
--	--------------	--

WOENSDAG AKTIWITEIT 1

	KYK & HERHAAL	sonkrag	verwarmers	bome	materiaal	water
--	--------------------------	---------	------------	------	-----------	-------

	KLANK	jakkals	jonk	julle	joune
		Jaco	juffrou	jellie	jeug

	LEES	Jaco vra of juffrou van jellie hou. "O ja!" sê sy. "Rooi jellie is my gunsteling!" Jaco gee van sy rooi jellie vir juffrou. "Nee Jaco, dit is joune. Eet jy dit liewer." Jaco is bly hy kan sy rooi jellie eet. Jakkals loer vir Jaco. Hy wil ook graag die jellie eet.
--	-------------	---

	SKRYF	<p>1. Wat word die volgende leesteken genoem: _____.</p> <p>2. Vul die korrekte voornaamwoord in: Jaco is bly _____ kan sy rooi jellie eet.</p>
--	--------------	---

WOENSDAG AKTIWITEIT 2

	LEES	Lees die  en  woorde van Woensdag Aktiwiteit 1.
--	-------------	---



SKRYF

Skryf die  en  woorde in jou woordeboek.

Skryf 'n sin met: joune

Skryf 'n vraag met: jakkals

DONDERDAG AKTIWITEIT 1



KYK & HERHAAL

sonkrag

verwarmers

bome

materiaal

water



KLANK

waslap

woud

wens

wurmpie

jakkals

jonk

julle

joune



LEES



Xochitl se familie het nou genoeg warm water gehad. Hulle kon bad en skottelgoed was. Hulle kon ook die huis skoonmaak. Sy het sonkrag gebruik om die water lekker warm te maak vir almal. Die bure wil ook nou van Xochitl se verwarmers hê.

DONDERDAG AKTIWITEIT 2



LEES

Lees die  en  woorde van Donderdag Aktiwiteit 1.



SKRYF

1. Wat het Xochitl gebruik vir warm water?
Sy het _____ gebruik om _____ water te maak.
2. Wat wil die bure hê?
Die _____ wil van Xochitl se _____ hê.
3. Waarvoor gebruik hulle die warm water?
Hulle _____ en was _____
4. Wat kan hulle nog met die warm water doen?
Hulle kan die _____ maak.
5. Skryf een eienaam uit die storie neer.
_____.

VRYDAG AKTIWITEIT 1



LEES

Lees al die  en  woorde weer.



LEES

Lees die  en  woorde van Donderdag Aktiwiteit 1.

VRYDAY AKTIWITEIT 2



LEES




Lees al die  en  woorde weer.







SKRYF

- Skryf die sinne in jou boek. Maak die foute reg:
1. Sy het sonkrag gebruik om die water warm te maak
 2. Haar famielie het lekker warm water gehad.
 3. Skoonmaak huis die ook kon hulle.




MAANDAG AKTIWITEIT 1


	KYK & HERHAAL	sonkrag	verwarmers	bome	materiaal	water
	KLANK	knyp	myne	prys	styf	
		rokkie	rekkie	rakkie	rukkie	
	LEES	Zinhle het 'n bloedrooi rokkie aan. Sy het 'n rooi rekkie in haar hare. Dit is prysuitdeling by hulle skool. Zinhle kry 'n prys. Mamma is so trots! Sy gaan die prys op die rakkie sit.				

MAANDAG AKTIWITEIT 2

	LEES	Lees die  en  woorde van Maandag Aktiwiteit 1.				
	SKRYF	Skryf die sinne in jou boek. Maak die foute reg. 1. Mamma is so trots 2. Zinhle het 'n boed rooi rokkie aan. 3. Sit Sy die rakkie gaan op die prys.				


DINSDAG AKTIWITEIT 1

	KYK & HERHAAL	sonkrag	verwarmers	bome	materiaal	water
	KLANK	waslap	woud	wens	wurmpie	
		stowe	bewe	kalwers	briewe	
	LEES	Willa wurmpie se ma sê sy moet haar gesig met 'n waslap was. Die water is so koud en dit laat Willa bewe. Sy wens die water kan warm gemaak word. Sy wens hulle het sommer twee stowe gehad om die water warm te maak.				

	SKRYF	<p>1. Wie moet haar gesig was? _____ moet haar gesig _____.</p> <p>2. Hoekom bewe Willa so? Sy _____ want die _____ is _____</p>
--	--------------	--


DINSDAG AKTIWITEIT 2


	LEES	Lees die  en  woorde van Dinsdag Aktiwiteit 1.
--	-------------	--


	SKRYF	Skryf 'n sin met: woud Skryf 'n vraag met: briewe
--	--------------	--

WOENSDAG AKTIWITEIT 1

	KYK & HERHAAL	sonkrag	verwarmers	bome	materiaal	water
--	--------------------------	---------	------------	------	-----------	-------

	KLANK	jakkals	jonk	julle	joune
		Jaco	juffrou	jellie	jeug

	LEES	Jaco vra of juffrou van jellie hou. "O ja!" sê sy. "Rooi jellie is my gunsteling!" Jaco gee van sy rooi jellie vir juffrou. "Nee Jaco, dit is joune. Eet jy dit liewer." Jaco is bly hy kan sy rooi jellie eet. Jakkals loer vir Jaco. Hy wil ook graag die jellie eet.
--	-------------	---

	SKRYF	<p>1. Wat word die volgende leesteken genoem: _____.</p> <p>2. Vul die korrekte voornaamwoord in: Jaco is bly _____ kan sy rooi jellie eet.</p>
--	--------------	---

WOENSDAG AKTIWITEIT 2

	LEES	Lees die  en  woorde van Woensdag Aktiwiteit 1.
--	-------------	---



SKRYF

Skryf die  en  woorde in jou woordeboek.

Skryf 'n sin met: joune

Skryf 'n vraag met: jakkals

DONDERDAG AKTIWITEIT 1



**KYK
&
HERHAAL**

sonkrag

verwarmers

bome

materiaal

water



KLANK

waslap

woud

wens

wurmpie

jakkals

jonk

julle

joune



LEES



Xochitl se familie het nou genoeg warm water gehad. Hulle kon bad en skottelgoed was. Hulle kon ook die huis skoonmaak. Sy het sonkrag gebruik om die water lekker warm te maak vir almal. Die bure wil ook nou van Xochitl se verwarmers hê.

DONDERDAG AKTIWITEIT 2



LEES

Lees die  en  woorde van Donderdag Aktiwiteit 1.



SKRYF

1. Wat het Xochitl gebruik vir warm water?
Sy het _____ gebruik om _____ water te maak.
2. Wat wil die bure hê?
Die _____ wil van Xochitl se _____ hê.
3. Waarvoor gebruik hulle die warm water?
Hulle _____ en was _____
4. Wat kan hulle nog met die warm water doen?
Hulle kan die _____ maak.
5. Skryf een eienaam uit die storie neer.
_____.

VRYDAG AKTIWITEIT 1



LEES

Lees al die  en  woorde weer.



LEES

Lees die  en  woorde van Donderdag Aktiwiteit 1.

VRYDAY AKTIWITEIT 2



LEES




Lees al die  en  woorde weer.







SKRYF

- Skryf die sinne in jou boek. Maak die foute reg:
1. Sy het sonkrag gebruik om die water warm te maak
 2. Haar famielie het lekker warm water gehad.
 3. Skoonmaak huis die ook kon hulle.




MAANDAG AKTIWITEIT 1


	KYK & HERHAAL	sonkrag	verwarmers	bome	materiaal	water
	KLANK	knyp	myne	prys	styf	
		rokkie	rekkie	rakkie	rukkie	
	LEES	Zinhle het 'n bloedrooi rokkie aan. Sy het 'n rooi rekkie in haar hare. Dit is prysuitdeling by hulle skool. Zinhle kry 'n prys. Mamma is so trots! Sy gaan die prys op die rakkie sit.				

MAANDAG AKTIWITEIT 2

	LEES	Lees die  en  woorde van Maandag Aktiwiteit 1.				
	SKRYF	Skryf die sinne in jou boek. Maak die foute reg. 1. Mamma is so trots 2. Zinhle het 'n boed rooi rokkie aan. 3. Sit Sy die rakkie gaan op die prys.				


DINSDAG AKTIWITEIT 1

	KYK & HERHAAL	sonkrag	verwarmers	bome	materiaal	water
	KLANK	waslap	woud	wens	wurmpie	
		stowe	bewe	kalwers	briewe	
	LEES	Willa wurmpie se ma sê sy moet haar gesig met 'n waslap was. Die water is so koud en dit laat Willa bewe. Sy wens die water kan warm gemaak word. Sy wens hulle het sommer twee stowe gehad om die water warm te maak.				

	SKRYF	<p>1. Wie moet haar gesig was? _____ moet haar gesig _____.</p> <p>2. Hoekom bewe Willa so? Sy _____ want die _____ is _____</p>
--	--------------	--


DINSDAG AKTIWITEIT 2


	LEES	Lees die  en  woorde van Dinsdag Aktiwiteit 1.
--	-------------	--


	SKRYF	Skryf 'n sin met: woud Skryf 'n vraag met: briewe
--	--------------	--

WOENSDAG AKTIWITEIT 1

	KYK & HERHAAL	sonkrag	verwarmers	bome	materiaal	water
--	--------------------------	---------	------------	------	-----------	-------

	KLANK	jakkals	jonk	julle	joune
		Jaco	juffrou	jellie	jeug

	LEES	Jaco vra of juffrou van jellie hou. "O ja!" sê sy. "Rooi jellie is my gunsteling!" Jaco gee van sy rooi jellie vir juffrou. "Nee Jaco, dit is joune. Eet jy dit liewer." Jaco is bly hy kan sy rooi jellie eet. Jakkals loer vir Jaco. Hy wil ook graag die jellie eet.
--	-------------	---

	SKRYF	<p>1. Wat word die volgende leesteken genoem: _____.</p> <p>2. Vul die korrekte voornaamwoord in: Jaco is bly _____ kan sy rooi jellie eet.</p>
--	--------------	---

WOENSDAG AKTIWITEIT 2

	LEES	Lees die  en  woorde van Woensdag Aktiwiteit 1.
--	-------------	---



SKRYF

Skryf die  en  woorde in jou woordeboek.

Skryf 'n sin met: joune

Skryf 'n vraag met: jakkals

DONDERDAG AKTIWITEIT 1



KYK & HERHAAL

sonkrag

verwarmers

bome

materiaal

water



KLANK

waslap

woud

wens

wurmpie

jakkals

jonk

julle

joune



LEES



Xochitl se familie het nou genoeg warm water gehad. Hulle kon bad en skottelgoed was. Hulle kon ook die huis skoonmaak. Sy het sonkrag gebruik om die water lekker warm te maak vir almal. Die bure wil ook nou van Xochitl se verwarmers hê.

DONDERDAG AKTIWITEIT 2



LEES

Lees die  en  woorde van Donderdag Aktiwiteit 1.



SKRYF

1. Wat het Xochitl gebruik vir warm water?
Sy het _____ gebruik om _____ water te maak.
2. Wat wil die bure hê?
Die _____ wil van Xochitl se _____ hê.
3. Waarvoor gebruik hulle die warm water?
Hulle _____ en was _____
4. Wat kan hulle nog met die warm water doen?
Hulle kan die _____ maak.
5. Skryf een eienaam uit die storie neer.
_____.

VRYDAG AKTIWITEIT 1



LEES

Lees al die  en  woorde weer.



LEES

Lees die  en  woorde van Donderdag Aktiwiteit 1.

VRYDAY AKTIWITEIT 2



LEES




Lees al die  en  woorde weer.







SKRYF

- Skryf die sinne in jou boek. Maak die foute reg:
1. Sy het sonkrag gebruik om die water warm te maak
 2. Haar famielie het lekker warm water gehad.
 3. Skoonmaak huis die ook kon hulle.




MAANDAG AKTIWITEIT 1


	KYK & HERHAAL	sonkrag	verwarmers	bome	materiaal	water
	KLANK	knyp	myne	prys	styf	
		rokkie	rekkie	rakkie	rukkie	
	LEES	Zinhle het 'n bloedrooi rokkie aan. Sy het 'n rooi rekkie in haar hare. Dit is prysuitdeling by hulle skool. Zinhle kry 'n prys. Mamma is so trots! Sy gaan die prys op die rakkie sit.				

MAANDAG AKTIWITEIT 2

	LEES	Lees die  en  woorde van Maandag Aktiwiteit 1.				
	SKRYF	<p>Skryf die sinne in jou boek. Maak die foute reg.</p> <ol style="list-style-type: none"> 1. Mamma is so trots 2. Zinhle het 'n boed rooi rokkie aan. 3. Sit Sy die rakkie gaan op die prys. 				


DINSDAG AKTIWITEIT 1

	KYK & HERHAAL	sonkrag	verwarmers	bome	materiaal	water
	KLANK	waslap	woud	wens	wurmpie	
		stowe	bewe	kalwers	briewe	
	LEES	Willa wurmpie se ma sê sy moet haar gesig met 'n waslap was. Die water is so koud en dit laat Willa bewe. Sy wens die water kan warm gemaak word. Sy wens hulle het sommer twee stowe gehad om die water warm te maak.				

	SKRYF	<p>1. Wie moet haar gesig was? _____ moet haar gesig _____.</p> <p>2. Hoekom bewe Willa so? Sy _____ want die _____ is _____</p>
--	--------------	--


DINSDAG AKTIWITEIT 2


	LEES	Lees die  en  woorde van Dinsdag Aktiwiteit 1.
--	-------------	--


	SKRYF	Skryf 'n sin met: woud Skryf 'n vraag met: briewe
--	--------------	--

WOENSDAG AKTIWITEIT 1

	KYK & HERHAAL	sonkrag	verwarmers	bome	materiaal	water
--	--------------------------	---------	------------	------	-----------	-------

	KLANK	jakkals	jonk	julle	joune
		Jaco	juffrou	jellie	jeug

	LEES	Jaco vra of juffrou van jellie hou. "O ja!" sê sy. "Rooi jellie is my gunsteling!" Jaco gee van sy rooi jellie vir juffrou. "Nee Jaco, dit is joune. Eet jy dit liewer." Jaco is bly hy kan sy rooi jellie eet. Jakkals loer vir Jaco. Hy wil ook graag die jellie eet.
--	-------------	---

	SKRYF	<p>1. Wat word die volgende leesteken genoem: _____.</p> <p>2. Vul die korrekte voornaamwoord in: Jaco is bly _____ kan sy rooi jellie eet.</p>
--	--------------	---

WOENSDAG AKTIWITEIT 2

	LEES	Lees die  en  woorde van Woensdag Aktiwiteit 1.
--	-------------	---



SKRYF

Skryf die  en  woorde in jou woordeboek.

Skryf 'n sin met: joune

Skryf 'n vraag met: jakkals

DONDERDAG AKTIWITEIT 1



**KYK
&
HERHAAL**

sonkrag

verwarmers

bome

materiaal

water



KLANK

waslap

woud

wens

wurmpie

jakkals

jonk

julle

joune



LEES



Xochitl se familie het nou genoeg warm water gehad. Hulle kon bad en skottelgoed was. Hulle kon ook die huis skoonmaak. Sy het sonkrag gebruik om die water lekker warm te maak vir almal. Die bure wil ook nou van Xochitl se verwarmers hê.

DONDERDAG AKTIWITEIT 2



LEES

Lees die  en  woorde van Donderdag Aktiwiteit 1.



SKRYF

1. Wat het Xochitl gebruik vir warm water?
Sy het _____ gebruik om _____ water te maak.
2. Wat wil die bure hê?
Die _____ wil van Xochitl se _____ hê.
3. Waarvoor gebruik hulle die warm water?
Hulle _____ en was _____
4. Wat kan hulle nog met die warm water doen?
Hulle kan die _____ maak.
5. Skryf een eienaam uit die storie neer.
_____.

VRYDAG AKTIWITEIT 1



LEES

Lees al die  en  woorde weer.



LEES

Lees die  en  woorde van Donderdag Aktiwiteit 1.

VRYDAY AKTIWITEIT 2



LEES




Lees al die  en  woorde weer.







SKRYF

- Skryf die sinne in jou boek. Maak die foute reg:
1. Sy het sonkrag gebruik om die water warm te maak
 2. Haar famielie het lekker warm water gehad.
 3. Skoonmaak huis die ook kon hulle.




MAANDAG AKTIWITEIT 1


	KYK & HERHAAL	sonkrag	verwarmers	bome	materiaal	water
	KLANK	knyp	myne	prys	styf	
		rokkie	rekkie	rakkie	rukkie	
	LEES	Zinhle het 'n bloedrooi rokkie aan. Sy het 'n rooi rekkie in haar hare. Dit is prysuitdeling by hulle skool. Zinhle kry 'n prys. Mamma is so trots! Sy gaan die prys op die rakkie sit.				

MAANDAG AKTIWITEIT 2

	LEES	Lees die  en  woorde van Maandag Aktiwiteit 1.				
	SKRYF	<p>Skryf die sinne in jou boek. Maak die foute reg.</p> <ol style="list-style-type: none"> 1. Mamma is so trots 2. Zinhle het 'n boed rooi rokkie aan. 3. Sit Sy die rakkie gaan op die prys. 				


DINSDAG AKTIWITEIT 1

	KYK & HERHAAL	sonkrag	verwarmers	bome	materiaal	water
	KLANK	waslap	woud	wens	wurmpie	
		stowe	bewe	kalwers	briewe	
	LEES	Willa wurmpie se ma sê sy moet haar gesig met 'n waslap was. Die water is so koud en dit laat Willa bewe. Sy wens die water kan warm gemaak word. Sy wens hulle het sommer twee stowe gehad om die water warm te maak.				

	SKRYF	<p>1. Wie moet haar gesig was? _____ moet haar gesig _____.</p> <p>2. Hoekom bewe Willa so? Sy _____ want die _____ is _____</p>
--	--------------	--


DINSDAG AKTIWITEIT 2


	LEES	Lees die  en  woorde van Dinsdag Aktiwiteit 1.
--	-------------	--


	SKRYF	Skryf 'n sin met: woud Skryf 'n vraag met: briewe
--	--------------	--

WOENSDAG AKTIWITEIT 1

	KYK & HERHAAL	sonkrag	verwarmers	bome	materiaal	water
--	--------------------------	---------	------------	------	-----------	-------

	KLANK	jakkals	jonk	julle	joune
		Jaco	juffrou	jellie	jeug

	LEES	Jaco vra of juffrou van jellie hou. "O ja!" sê sy. "Rooi jellie is my gunsteling!" Jaco gee van sy rooi jellie vir juffrou. "Nee Jaco, dit is joune. Eet jy dit liewer." Jaco is bly hy kan sy rooi jellie eet. Jakkals loer vir Jaco. Hy wil ook graag die jellie eet.
--	-------------	---

	SKRYF	<p>1. Wat word die volgende leesteken genoem: _____.</p> <p>2. Vul die korrekte voornaamwoord in: Jaco is bly _____ kan sy rooi jellie eet.</p>
--	--------------	---

WOENSDAG AKTIWITEIT 2

	LEES	Lees die  en  woorde van Woensdag Aktiwiteit 1.
--	-------------	---



SKRYF

Skryf die  en  woorde in jou woordeboek.

Skryf 'n sin met: joune

Skryf 'n vraag met: jakkals

DONDERDAG AKTIWITEIT 1



**KYK
&
HERHAAL**

sonkrag

verwarmers

bome

materiaal

water



KLANK

waslap

woud

wens

wurmpie

jakkals

jonk

julle

joune



LEES



Xochitl se familie het nou genoeg warm water gehad. Hulle kon bad en skottelgoed was. Hulle kon ook die huis skoonmaak. Sy het sonkrag gebruik om die water lekker warm te maak vir almal. Die bure wil ook nou van Xochitl se verwarmers hê.

DONDERDAG AKTIWITEIT 2



LEES

Lees die  en  woorde van Donderdag Aktiwiteit 1.



SKRYF

1. Wat het Xochitl gebruik vir warm water?
Sy het _____ gebruik om _____ water te maak.
2. Wat wil die bure hê?
Die _____ wil van Xochitl se _____ hê.
3. Waarvoor gebruik hulle die warm water?
Hulle _____ en was _____
4. Wat kan hulle nog met die warm water doen?
Hulle kan die _____ maak.
5. Skryf een eienaam uit die storie neer.
_____.

VRYDAG AKTIWITEIT 1



LEES

Lees al die  en  woorde weer.



LEES

Lees die  en  woorde van Donderdag Aktiwiteit 1.

VRYDAY AKTIWITEIT 2



LEES




Lees al die  en  woorde weer.







SKRYF

- Skryf die sinne in jou boek. Maak die foute reg:
1. Sy het sonkrag gebruik om die water warm te maak
 2. Haar famielie het lekker warm water gehad.
 3. Skoonmaak huis die ook kon hulle.




MAANDAG AKTIWITEIT 1


	KYK & HERHAAL	sonkrag	verwarmers	bome	materiaal	water
	KLANK	knyp	myne	prys	styf	
		rokkie	rekkie	rakkie	rukkie	
	LEES	Zinhle het 'n bloedrooi rokkie aan. Sy het 'n rooi rekkie in haar hare. Dit is prysuitdeling by hulle skool. Zinhle kry 'n prys. Mamma is so trots! Sy gaan die prys op die rakkie sit.				

MAANDAG AKTIWITEIT 2

	LEES	Lees die  en  woorde van Maandag Aktiwiteit 1.				
	SKRYF	Skryf die sinne in jou boek. Maak die foute reg. 1. Mamma is so trots 2. Zinhle het 'n boed rooi rokkie aan. 3. Sit Sy die rakkie gaan op die prys.				


DINSDAG AKTIWITEIT 1

	KYK & HERHAAL	sonkrag	verwarmers	bome	materiaal	water
	KLANK	waslap	woud	wens	wurmpie	
		stowe	bewe	kalwers	briewe	
	LEES	Willa wurmpie se ma sê sy moet haar gesig met 'n waslap was. Die water is so koud en dit laat Willa bewe. Sy wens die water kan warm gemaak word. Sy wens hulle het sommer twee stowe gehad om die water warm te maak.				

	SKRYF	<p>1. Wie moet haar gesig was? _____ moet haar gesig _____.</p> <p>2. Hoekom bewe Willa so? Sy _____ want die _____ is _____</p>
--	--------------	--


DINSDAG AKTIWITEIT 2


	LEES	Lees die  en  woorde van Dinsdag Aktiwiteit 1.
--	-------------	--


	SKRYF	Skryf 'n sin met: woud Skryf 'n vraag met: briewe
--	--------------	--

WOENSDAG AKTIWITEIT 1

	KYK & HERHAAL	sonkrag	verwarmers	bome	materiaal	water
--	--------------------------	---------	------------	------	-----------	-------

	KLANK	jakkals	jonk	julle	joune
		Jaco	juffrou	jellie	jeug

	LEES	Jaco vra of juffrou van jellie hou. "O ja!" sê sy. "Rooi jellie is my gunsteling!" Jaco gee van sy rooi jellie vir juffrou. "Nee Jaco, dit is joune. Eet jy dit liewer." Jaco is bly hy kan sy rooi jellie eet. Jakkals loer vir Jaco. Hy wil ook graag die jellie eet.
--	-------------	---

	SKRYF	<p>1. Wat word die volgende leesteken genoem: _____.</p> <p>2. Vul die korrekte voornaamwoord in: Jaco is bly _____ kan sy rooi jellie eet.</p>
--	--------------	---

WOENSDAG AKTIWITEIT 2

	LEES	Lees die  en  woorde van Woensdag Aktiwiteit 1.
--	-------------	---



SKRYF

Skryf die  en  woorde in jou woordeboek.

Skryf 'n sin met: joune

Skryf 'n vraag met: jakkals

DONDERDAG AKTIWITEIT 1



**KYK
&
HERHAAL**

sonkrag

verwarmers

bome

materiaal

water



KLANK

waslap

woud

wens

wurmpie

jakkals

jonk

julle

joune



LEES



Xochitl se familie het nou genoeg warm water gehad. Hulle kon bad en skottelgoed was. Hulle kon ook die huis skoonmaak. Sy het sonkrag gebruik om die water lekker warm te maak vir almal. Die bure wil ook nou van Xochitl se verwarmers hê.

DONDERDAG AKTIWITEIT 2



LEES

Lees die  en  woorde van Donderdag Aktiwiteit 1.



SKRYF

1. Wat het Xochitl gebruik vir warm water?
Sy het _____ gebruik om _____ water te maak.
2. Wat wil die bure hê?
Die _____ wil van Xochitl se _____ hê.
3. Waarvoor gebruik hulle die warm water?
Hulle _____ en was _____
4. Wat kan hulle nog met die warm water doen?
Hulle kan die _____ maak.
5. Skryf een eienaam uit die storie neer.
_____.

VRYDAG AKTIWITEIT 1



LEES

Lees al die  en  woorde weer.



LEES

Lees die  en  woorde van Donderdag Aktiwiteit 1.

VRYDAY AKTIWITEIT 2



LEES




Lees al die  en  woorde weer.







SKRYF

- Skryf die sinne in jou boek. Maak die foute reg:
1. Sy het sonkrag gebruik om die water warm te maak
 2. Haar famielie het lekker warm water gehad.
 3. Skoonmaak huis die ook kon hulle.




MAANDAG AKTIWITEIT 1


	KYK & HERHAAL	sonkrag	verwarmers	bome	materiaal	water
	KLANK	knyp	myne	prys	styf	
		rokkie	rekkie	rakkie	rukkie	
	LEES	Zinhle het 'n bloedrooi rokkie aan. Sy het 'n rooi rekkie in haar hare. Dit is prysuitdeling by hulle skool. Zinhle kry 'n prys. Mamma is so trots! Sy gaan die prys op die rakkie sit.				

MAANDAG AKTIWITEIT 2

	LEES	Lees die  en  woorde van Maandag Aktiwiteit 1.				
	SKRYF	Skryf die sinne in jou boek. Maak die foute reg. 1. Mamma is so trots 2. Zinhle het 'n boed rooi rokkie aan. 3. Sit Sy die rakkie gaan op die prys.				


DINSDAG AKTIWITEIT 1

	KYK & HERHAAL	sonkrag	verwarmers	bome	materiaal	water
	KLANK	waslap	woud	wens	wurmpie	
		stowe	bewe	kalwers	briewe	
	LEES	Willa wurmpie se ma sê sy moet haar gesig met 'n waslap was. Die water is so koud en dit laat Willa bewe. Sy wens die water kan warm gemaak word. Sy wens hulle het sommer twee stowe gehad om die water warm te maak.				

	SKRYF	<p>1. Wie moet haar gesig was? _____ moet haar gesig _____.</p> <p>2. Hoekom bewe Willa so? Sy _____ want die _____ is _____</p>
--	--------------	--


DINSDAG AKTIWITEIT 2


	LEES	Lees die  en  woorde van Dinsdag Aktiwiteit 1.
--	-------------	--


	SKRYF	Skryf 'n sin met: woud Skryf 'n vraag met: briewe
--	--------------	--

WOENSDAG AKTIWITEIT 1

	KYK & HERHAAL	sonkrag	verwarmers	bome	materiaal	water
--	--------------------------	---------	------------	------	-----------	-------

	KLANK	jakkals	jonk	julle	joune
		Jaco	juffrou	jellie	jeug

	LEES	Jaco vra of juffrou van jellie hou. "O ja!" sê sy. "Rooi jellie is my gunsteling!" Jaco gee van sy rooi jellie vir juffrou. "Nee Jaco, dit is joune. Eet jy dit liewer." Jaco is bly hy kan sy rooi jellie eet. Jakkals loer vir Jaco. Hy wil ook graag die jellie eet.
--	-------------	---

	SKRYF	<p>1. Wat word die volgende leesteken genoem: _____.</p> <p>2. Vul die korrekte voornaamwoord in: Jaco is bly _____ kan sy rooi jellie eet.</p>
--	--------------	---

WOENSDAG AKTIWITEIT 2

	LEES	Lees die  en  woorde van Woensdag Aktiwiteit 1.
--	-------------	---



SKRYF

Skryf die  en  woorde in jou woordeboek.

Skryf 'n sin met: joune

Skryf 'n vraag met: jakkals

DONDERDAG AKTIWITEIT 1



**KYK
&
HERHAAL**

sonkrag

verwarmers

bome

materiaal

water



KLANK

waslap

woud

wens

wurmpie

jakkals

jonk

julle

joune



LEES



Xochitl se familie het nou genoeg warm water gehad. Hulle kon bad en skottelgoed was. Hulle kon ook die huis skoonmaak. Sy het sonkrag gebruik om die water lekker warm te maak vir almal. Die bure wil ook nou van Xochitl se verwarmers hê.

DONDERDAG AKTIWITEIT 2



LEES

Lees die  en  woorde van Donderdag Aktiwiteit 1.



SKRYF

1. Wat het Xochitl gebruik vir warm water?
Sy het _____ gebruik om _____ water te maak.
2. Wat wil die bure hê?
Die _____ wil van Xochitl se _____ hê.
3. Waarvoor gebruik hulle die warm water?
Hulle _____ en was _____
4. Wat kan hulle nog met die warm water doen?
Hulle kan die _____ maak.
5. Skryf een eienaam uit die storie neer.
_____.

VRYDAG AKTIWITEIT 1



LEES

Lees al die  en  woorde weer.



LEES

Lees die  en  woorde van Donderdag Aktiwiteit 1.

VRYDAY AKTIWITEIT 2



LEES




Lees al die  en  woorde weer.







SKRYF

- Skryf die sinne in jou boek. Maak die foute reg:
1. Sy het sonkrag gebruik om die water warm te maak
 2. Haar famielie het lekker warm water gehad.
 3. Skoonmaak huis die ook kon hulle.




MAANDAG AKTIWITEIT 1


	KYK & HERHAAL	kryger	koningin	magtige	soldate	standbeeld
	KLANK	Jaco	juffrou	jellie	jeug	
		stowe	bewe	kalwers	briewe	
	LEES	Lindo is vir die eerste keer op 'n plaas. Hy gaan saam met Boer Dumi na die kalwers kyk. Sy bene bewe soos jellie. Wat as die kalwers hom omstamp? Sy juffrou het hulle vertel dat kalwers baie spelerig is.				

MAANDAG AKTIWITEIT 2

	LEES	Lees die  en  woorde van Maandag Aktiwiteit 1.
	SKRYF	Skryf die sinne in jou boek. Maak die foute reg. 1. Wat as die kalwers hom omstamp 2. Sy beene bewe soos jellie. 3. Is vir op 'n Lindo die eerste plaas keer.


DINSDAG AKTIWITEIT 1

	KYK & HERHAAL	kryger	koningin	magtige	soldate	standbeeld
	KLANK	Lexi	xilofoon	Xhosa	x-straal	
		x-straal	Lexi	xilofoon	Xhosa	
	LEES	Lexi is in die marimba-orke by haar skool. Sy speel die xilofoon. Hulle het al baie liedjies geleer. Van die liedjies is egte Xhosa liedjies. Dit klink so mooi as sy dit op die xilofoon speel.				



	SKRYF	<p>1. Wie speel die xilofoon? _____ speel die _____.</p> <p>2. Watter liedjies klink mooi op die xilofoon? Die _____ liedjies klink mooi op die _____.</p>
--	--------------	--


DINSDAG AKTIWITEIT 2


	LEES	Lees die  en  woorde van Dinsdag Aktiwiteit 1.
--	-------------	--

	SKRYF	Skryf 'n sin met: x-straal Skryf 'n vraag met: Lexi
--	--------------	--

WOENSDAG AKTIWITEIT 1

	KYK & HERHAAL	kryger	koningin	magtige	soldate	standbeeld
	KLANK	zero	Zulu	zumba	Hamza	
		Zama	zero	Hamza	zuba	

	LEES	Hamza se mamma, Zama, gaan elke Dinsdag na zumba-klasse toe. Zumba is 'n tipe dans wat jy op vinnige, polsende musiek doen. Dit help om jou fiks te hou. Hamza wens hy kan ook zumba-klasse bywoon.
--	-------------	---

	SKRYF	<p>1. Noem 2 opeenvolgende byvoeglike naamwoorde? a) _____ b) _____</p> <p>2. Vul die hoofletters in: Hamza se betse maatjie is 'n zulu seuntjie.</p>
--	--------------	---

WOENSDAG AKTIWITEIT 2

	LEES	Lees die  en  woorde van Woensdag Aktiwiteit 1.
--	-------------	---

**SKRYF**

Skryf die  en  woorde in jou woordeboek.

Skryf 'n sin met: Zulu

Skryf 'n vraag met: zero

DONDERDAG AKTIWITEIT 1**KYK & HERHAAL**

kryger

koningin

magtige

soldate

standbeeld

**KLANK**

x-straal

Lexi

xilofoon

Xhosa

Zulu

zero

Hamza

zuba

**LEES**

Eendag, loop Amaka en haar ma verby die standbeeld van Koningin Amina. "Kyk net daar! Kyk na die vrou op die perd!" sê Amaka en wys daarna. "Ken jy die storie van Konigin Amina, Amaka?" vra haar ma. Amaka skud haar kop. "Wie is dit?"

DONDERDAG AKTIWITEIT 2



LEES

Lees die  en  woorde van Donderdag Aktiwiteit 1.



SKRYF

1. Wie het saam met Amaka geloop?
Haar _____ het saam met _____ geloop.
2. Wat het sy gesien?
Sy het die _____ van _____ Amina gesien.
3. Waarop het Koningin Amina gesit?
Sy het op 'n _____ gesit.
4. Dink jy Amaka het geweet wie Koningin Amina is?
_____, sy het nie geweet nie.
5. Vul al die leestekens in:
Ken jy die storie van Koningin Amina Amaka

VRYDAG AKTIWITEIT 1



LEES

Lees al die  en  woorde weer.



LEES

Lees die  en  woorde van Donderdag Aktiwiteit 1.

VRYDAY AKTIWITEIT 2



LEES




Lees al die  en  woorde weer.







SKRYF

- Skryf die sinne in jou boek. Maak die foute reg:
1. Kyk na die vrou op die pert!
 2. Kop Amaka haar skud.
 3. Wie is dit.




MAANDAG AKTIWITEIT 1


	KYK & HERHAAL	kryger	koningin	magtige	soldate	standbeeld
	KLANK	Jaco	juffrou	jellie	jeug	
		stowe	bewe	kalwers	briewe	
	LEES	Lindo is vir die eerste keer op 'n plaas. Hy gaan saam met Boer Dumi na die kalwers kyk. Sy bene bewe soos jellie. Wat as die kalwers hom omstamp? Sy juffrou het hulle vertel dat kalwers baie spelerig is.				

MAANDAG AKTIWITEIT 2

	LEES	Lees die  en  woorde van Maandag Aktiwiteit 1.
	SKRYF	Skryf die sinne in jou boek. Maak die foute reg. 1. Wat as die kalwers hom omstamp 2. Sy beene bewe soos jellie. 3. Is vir op 'n Lindo die eerste plaas keer.


DINSDAG AKTIWITEIT 1

	KYK & HERHAAL	kryger	koningin	magtige	soldate	standbeeld
	KLANK	Lexi	xilofoon	Xhosa	x-straal	
		x-straal	Lexi	xilofoon	Xhosa	
	LEES	Lexi is in die marimba-orke by haar skool. Sy speel die xilofoon. Hulle het al baie liedjies geleer. Van die liedjies is egte Xhosa liedjies. Dit klink so mooi as sy dit op die xilofoon speel.				

	SKRYF	<p>1. Wie speel die xilofoon? _____ speel die _____.</p> <p>2. Watter liedjies klink mooi op die xilofoon? Die _____ liedjies klink mooi op die _____.</p>
--	--------------	--


DINSDAG AKTIWITEIT 2


	LEES	Lees die  en  woorde van Dinsdag Aktiwiteit 1.
--	-------------	--


	SKRYF	Skryf 'n sin met: x-straal Skryf 'n vraag met: Lexi
--	--------------	--

WOENSDAG AKTIWITEIT 1

	KYK & HERHAAL	kryger	koningin	magtige	soldate	standbeeld
--	--------------------------	--------	----------	---------	---------	------------

	KLANK	zero	Zulu	zumba	Hamza
		Zama	zero	Hamza	zuba

	LEES	Hamza se mamma, Zama, gaan elke Dinsdag na zumba-klasse toe. Zumba is 'n tipe dans wat jy op vinnige, polsende musiek doen. Dit help om jou fiks te hou. Hamza wens hy kan ook zumba-klasse bywoon.
--	-------------	---

	SKRYF	<p>1. Noem 2 opeenvolgende byvoeglike naamwoorde? a) _____ b) _____</p> <p>2. Vul die hoofletters in: Hamza se betse maatjie is 'n zulu seuntjie.</p>
--	--------------	---

WOENSDAG AKTIWITEIT 2

	LEES	Lees die  en  woorde van Woensdag Aktiwiteit 1.
--	-------------	---

**SKRYF**

Skryf die  en  woorde in jou woordeboek.

Skryf 'n sin met: Zulu

Skryf 'n vraag met: zero

DONDERDAG AKTIWITEIT 1**KYK & HERHAAL**

kryger

koningin

magtige

soldate

standbeeld

**KLANK**

x-straal

Lexi

xilofoon

Xhosa

Zulu

zero

Hamza

zuba

**LEES**

Eendag, loop Amaka en haar ma verby die standbeeld van Koningin Amina. "Kyk net daar! Kyk na die vrou op die perd!" sê Amaka en wys daarna. "Ken jy die storie van Konigin Amina, Amaka?" vra haar ma. Amaka skud haar kop. "Wie is dit?"

DONDERDAG AKTIWITEIT 2



LEES

Lees die  en  woorde van Donderdag Aktiwiteit 1.



SKRYF

1. Wie het saam met Amaka geloop?
Haar _____ het saam met _____ geloop.
2. Wat het sy gesien?
Sy het die _____ van _____ Amina gesien.
3. Waarop het Koningin Amina gesit?
Sy het op 'n _____ gesit.
4. Dink jy Amaka het geweet wie Koningin Amina is?
_____, sy het nie geweet nie.
5. Vul al die leestekens in:
Ken jy die storie van Koningin Amina Amaka

VRYDAG AKTIWITEIT 1



LEES

Lees al die  en  woorde weer.



LEES

Lees die  en  woorde van Donderdag Aktiwiteit 1.

VRYDAY AKTIWITEIT 2



LEES




Lees al die  en  woorde weer.







SKRYF

- Skryf die sinne in jou boek. Maak die foute reg:
1. Kyk na die vrou op die pert!
 2. Kop Amaka haar skud.
 3. Wie is dit.




MAANDAG AKTIWITEIT 1


	KYK & HERHAAL	kryger	koningin	magtige	soldate	standbeeld
	KLANK	Jaco	juffrou	jellie	jeug	
		stowe	bewe	kalwers	briewe	
	LEES	Lindo is vir die eerste keer op 'n plaas. Hy gaan saam met Boer Dumi na die kalwers kyk. Sy bene bewe soos jellie. Wat as die kalwers hom omstamp? Sy juffrou het hulle vertel dat kalwers baie spelerig is.				

MAANDAG AKTIWITEIT 2

	LEES	Lees die  en  woorde van Maandag Aktiwiteit 1.
	SKRYF	Skryf die sinne in jou boek. Maak die foute reg. 1. Wat as die kalwers hom omstamp 2. Sy beene bewe soos jellie. 3. Is vir op 'n Lindo die eerste plaas keer.


DINSDAG AKTIWITEIT 1

	KYK & HERHAAL	kryger	koningin	magtige	soldate	standbeeld
	KLANK	Lexi	xilofoon	Xhosa	x-straal	
		x-straal	Lexi	xilofoon	Xhosa	
	LEES	Lexi is in die marimba-orke by haar skool. Sy speel die xilofoon. Hulle het al baie liedjies geleer. Van die liedjies is egte Xhosa liedjies. Dit klink so mooi as sy dit op die xilofoon speel.				

	SKRYF	<p>1. Wie speel die xilofoon? _____ speel die _____.</p> <p>2. Watter liedjies klink mooi op die xilofoon? Die _____ liedjies klink mooi op die _____.</p>
--	--------------	--


DINSDAG AKTIWITEIT 2


	LEES	Lees die  en  woorde van Dinsdag Aktiwiteit 1.
--	-------------	--


	SKRYF	Skryf 'n sin met: x-straal Skryf 'n vraag met: Lexi
--	--------------	--

WOENSDAG AKTIWITEIT 1

	KYK & HERHAAL	kryger	koningin	magtige	soldate	standbeeld
--	--------------------------	--------	----------	---------	---------	------------

	KLANK	zero	Zulu	zumba	Hamza
		Zama	zero	Hamza	zuba

	LEES	Hamza se mamma, Zama, gaan elke Dinsdag na zumba-klasse toe. Zumba is 'n tipe dans wat jy op vinnige, polsende musiek doen. Dit help om jou fiks te hou. Hamza wens hy kan ook zumba-klasse bywoon.
--	-------------	---

	SKRYF	<p>1. Noem 2 opeenvolgende byvoeglike naamwoorde? a) _____ b) _____</p> <p>2. Vul die hoofletters in: Hamza se betse maatjie is 'n zulu seuntjie.</p>
--	--------------	---

WOENSDAG AKTIWITEIT 2

	LEES	Lees die  en  woorde van Woensdag Aktiwiteit 1.
--	-------------	---

**SKRYF**

Skryf die  en  woorde in jou woordeboek.

Skryf 'n sin met: Zulu

Skryf 'n vraag met: zero

DONDERDAG AKTIWITEIT 1**KYK & HERHAAL**

kryger

koningin

magtige

soldate

standbeeld

**KLANK**

x-straal

Lexi

xilofoon

Xhosa

Zulu

zero

Hamza

zuba

**LEES**

Eendag, loop Amaka en haar ma verby die standbeeld van Koningin Amina. "Kyk net daar! Kyk na die vrou op die perd!" sê Amaka en wys daarna. "Ken jy die storie van Konigin Amina, Amaka?" vra haar ma. Amaka skud haar kop. "Wie is dit?"

DONDERDAG AKTIWITEIT 2



LEES

Lees die  en  woorde van Donderdag Aktiwiteit 1.



SKRYF

1. Wie het saam met Amaka geloop?
Haar _____ het saam met _____ geloop.
2. Wat het sy gesien?
Sy het die _____ van _____ Amina gesien.
3. Waarop het Koningin Amina gesit?
Sy het op 'n _____ gesit.
4. Dink jy Amaka het geweet wie Koningin Amina is?
_____, sy het nie geweet nie.
5. Vul al die leestekens in:
Ken jy die storie van Koningin Amina Amaka

VRYDAG AKTIWITEIT 1



LEES

Lees al die  en  woorde weer.



LEES

Lees die  en  woorde van Donderdag Aktiwiteit 1.

VRYDAY AKTIWITEIT 2



LEES




Lees al die  en  woorde weer.







SKRYF

- Skryf die sinne in jou boek. Maak die foute reg:
1. Kyk na die vrou op die pert!
 2. Kop Amaka haar skud.
 3. Wie is dit.




MAANDAG AKTIWITEIT 1


	KYK & HERHAAL	kryger	koningin	magtige	soldate	standbeeld
	KLANK	Jaco	juffrou	jellie	jeug	
		stowe	bewe	kalwers	briewe	
	LEES	Lindo is vir die eerste keer op 'n plaas. Hy gaan saam met Boer Dumi na die kalwers kyk. Sy bene bewe soos jellie. Wat as die kalwers hom omstamp? Sy juffrou het hulle vertel dat kalwers baie spelerig is.				

MAANDAG AKTIWITEIT 2

	LEES	Lees die  en  woorde van Maandag Aktiwiteit 1.
	SKRYF	Skryf die sinne in jou boek. Maak die foute reg. 1. Wat as die kalwers hom omstamp 2. Sy beene bewe soos jellie. 3. Is vir op 'n Lindo die eerste plaas keer.


DINSDAG AKTIWITEIT 1

	KYK & HERHAAL	kryger	koningin	magtige	soldate	standbeeld
	KLANK	Lexi	xilofoon	Xhosa	x-straal	
		x-straal	Lexi	xilofoon	Xhosa	
	LEES	Lexi is in die marimba-orke by haar skool. Sy speel die xilofoon. Hulle het al baie liedjies geleer. Van die liedjies is egte Xhosa liedjies. Dit klink so mooi as sy dit op die xilofoon speel.				

	SKRYF	<p>1. Wie speel die xilofoon? _____ speel die _____.</p> <p>2. Watter liedjies klink mooi op die xilofoon? Die _____ liedjies klink mooi op die _____.</p>
--	--------------	--


DINSDAG AKTIWITEIT 2


	LEES	Lees die  en  woorde van Dinsdag Aktiwiteit 1.
--	-------------	--


	SKRYF	Skryf 'n sin met: x-straal Skryf 'n vraag met: Lexi
--	--------------	--

WOENSDAG AKTIWITEIT 1

	KYK & HERHAAL	kryger	koningin	magtige	soldate	standbeeld
--	--------------------------	--------	----------	---------	---------	------------

	KLANK	zero	Zulu	zumba	Hamza
		Zama	zero	Hamza	zuba

	LEES	Hamza se mamma, Zama, gaan elke Dinsdag na zumba-klasse toe. Zumba is 'n tipe dans wat jy op vinnige, polsende musiek doen. Dit help om jou fiks te hou. Hamza wens hy kan ook zumba-klasse bywoon.
--	-------------	---

	SKRYF	<p>1. Noem 2 opeenvolgende byvoeglike naamwoorde? a) _____ b) _____</p> <p>2. Vul die hoofletters in: Hamza se betse maatjie is 'n zulu seuntjie.</p>
--	--------------	---

WOENSDAG AKTIWITEIT 2

	LEES	Lees die  en  woorde van Woensdag Aktiwiteit 1.
--	-------------	---

**SKRYF**

Skryf die  en  woorde in jou woordeboek.

Skryf 'n sin met: Zulu

Skryf 'n vraag met: zero

DONDERDAG AKTIWITEIT 1**KYK & HERHAAL**

kryger

koningin

magtige

soldate

standbeeld

**KLANK**

x-straal

Lexi

xilofoon

Xhosa

Zulu

zero

Hamza

zuba

**LEES**

Eendag, loop Amaka en haar ma verby die standbeeld van Koningin Amina. "Kyk net daar! Kyk na die vrou op die perd!" sê Amaka en wys daarna. "Ken jy die storie van Konigin Amina, Amaka?" vra haar ma. Amaka skud haar kop. "Wie is dit?"

DONDERDAG AKTIWITEIT 2



LEES

Lees die  en  woorde van Donderdag Aktiwiteit 1.



SKRYF

1. Wie het saam met Amaka geloop?
Haar _____ het saam met _____ geloop.
2. Wat het sy gesien?
Sy het die _____ van _____ Amina gesien.
3. Waarop het Koningin Amina gesit?
Sy het op 'n _____ gesit.
4. Dink jy Amaka het geweet wie Koningin Amina is?
_____, sy het nie geweet nie.
5. Vul al die leestekens in:
Ken jy die storie van Koningin Amina Amaka

VRYDAG AKTIWITEIT 1



LEES

Lees al die  en  woorde weer.



LEES

Lees die  en  woorde van Donderdag Aktiwiteit 1.

VRYDAY AKTIWITEIT 2



LEES




Lees al die  en  woorde weer.







SKRYF

- Skryf die sinne in jou boek. Maak die foute reg:
1. Kyk na die vrou op die pert!
 2. Kop Amaka haar skud.
 3. Wie is dit.




MAANDAG AKTIWITEIT 1


	KYK & HERHAAL	kryger	koningin	magtige	soldate	standbeeld
	KLANK	Jaco	juffrou	jellie	jeug	
		stowe	bewe	kalwers	briewe	
	LEES	Lindo is vir die eerste keer op 'n plaas. Hy gaan saam met Boer Dumi na die kalwers kyk. Sy bene bewe soos jellie. Wat as die kalwers hom omstamp? Sy juffrou het hulle vertel dat kalwers baie spelerig is.				

MAANDAG AKTIWITEIT 2

	LEES	Lees die  en  woorde van Maandag Aktiwiteit 1.
	SKRYF	Skryf die sinne in jou boek. Maak die foute reg. 1. Wat as die kalwers hom omstamp 2. Sy beene bewe soos jellie. 3. Is vir op 'n Lindo die eerste plaas keer.


DINSDAG AKTIWITEIT 1

	KYK & HERHAAL	kryger	koningin	magtige	soldate	standbeeld
	KLANK	Lexi	xilofoon	Xhosa	x-straal	
		x-straal	Lexi	xilofoon	Xhosa	
	LEES	Lexi is in die marimba-orke by haar skool. Sy speel die xilofoon. Hulle het al baie liedjies geleer. Van die liedjies is egte Xhosa liedjies. Dit klink so mooi as sy dit op die xilofoon speel.				

	SKRYF	<p>1. Wie speel die xilofoon? _____ speel die _____.</p> <p>2. Watter liedjies klink mooi op die xilofoon? Die _____ liedjies klink mooi op die _____.</p>
--	--------------	--


DINSDAG AKTIWITEIT 2


	LEES	Lees die  en  woorde van Dinsdag Aktiwiteit 1.
--	-------------	--


	SKRYF	Skryf 'n sin met: x-straal Skryf 'n vraag met: Lexi
--	--------------	--

WOENSDAG AKTIWITEIT 1

	KYK & HERHAAL	kryger	koningin	magtige	soldate	standbeeld
--	--------------------------	--------	----------	---------	---------	------------

	KLANK	zero	Zulu	zumba	Hamza
		Zama	zero	Hamza	zuba

	LEES	Hamza se mamma, Zama, gaan elke Dinsdag na zumba-klasse toe. Zumba is 'n tipe dans wat jy op vinnige, polsende musiek doen. Dit help om jou fiks te hou. Hamza wens hy kan ook zumba-klasse bywoon.
--	-------------	---

	SKRYF	<p>1. Noem 2 opeenvolgende byvoeglike naamwoorde? a) _____ b) _____</p> <p>2. Vul die hoofletters in: Hamza se betse maatjie is 'n zulu seuntjie.</p>
--	--------------	---

WOENSDAG AKTIWITEIT 2

	LEES	Lees die  en  woorde van Woensdag Aktiwiteit 1.
--	-------------	---

**SKRYF**

Skryf die  en  woorde in jou woordeboek.

Skryf 'n sin met: Zulu

Skryf 'n vraag met: zero

DONDERDAG AKTIWITEIT 1**KYK & HERHAAL**

kryger

koningin

magtige

soldate

standbeeld

**KLANK**

x-straal

Lexi

xilofoon

Xhosa

Zulu

zero

Hamza

zuba

**LEES**

Eendag, loop Amaka en haar ma verby die standbeeld van Koningin Amina. "Kyk net daar! Kyk na die vrou op die perd!" sê Amaka en wys daarna. "Ken jy die storie van Konigin Amina, Amaka?" vra haar ma. Amaka skud haar kop. "Wie is dit?"

DONDERDAG AKTIWITEIT 2



LEES

Lees die  en  woorde van Donderdag Aktiwiteit 1.



SKRYF

1. Wie het saam met Amaka geloop?
Haar _____ het saam met _____ geloop.
2. Wat het sy gesien?
Sy het die _____ van _____ Amina gesien.
3. Waarop het Koningin Amina gesit?
Sy het op 'n _____ gesit.
4. Dink jy Amaka het geweet wie Koningin Amina is?
_____, sy het nie geweet nie.
5. Vul al die leestekens in:
Ken jy die storie van Koningin Amina Amaka

VRYDAG AKTIWITEIT 1



LEES

Lees al die  en  woorde weer.



LEES

Lees die  en  woorde van Donderdag Aktiwiteit 1.

VRYDAY AKTIWITEIT 2



LEES




Lees al die  en  woorde weer.







SKRYF

- Skryf die sinne in jou boek. Maak die foute reg:
1. Kyk na die vrou op die pert!
 2. Kop Amaka haar skud.
 3. Wie is dit.




MAANDAG AKTIWITEIT 1


	KYK & HERHAAL	kryger	koningin	magtige	soldate	standbeeld
	KLANK	Jaco	juffrou	jellie	jeug	
		stowe	bewe	kalwers	briewe	
	LEES	Lindo is vir die eerste keer op 'n plaas. Hy gaan saam met Boer Dumi na die kalwers kyk. Sy bene bewe soos jellie. Wat as die kalwers hom omstamp? Sy juffrou het hulle vertel dat kalwers baie spelerig is.				

MAANDAG AKTIWITEIT 2

	LEES	Lees die  en  woorde van Maandag Aktiwiteit 1.
	SKRYF	Skryf die sinne in jou boek. Maak die foute reg. 1. Wat as die kalwers hom omstamp 2. Sy beene bewe soos jellie. 3. Is vir op 'n Lindo die eerste plaas keer.


DINSDAG AKTIWITEIT 1

	KYK & HERHAAL	kryger	koningin	magtige	soldate	standbeeld
	KLANK	Lexi	xilofoon	Xhosa	x-straal	
		x-straal	Lexi	xilofoon	Xhosa	
	LEES	Lexi is in die marimba-orke by haar skool. Sy speel die xilofoon. Hulle het al baie liedjies geleer. Van die liedjies is egte Xhosa liedjies. Dit klink so mooi as sy dit op die xilofoon speel.				

	SKRYF	<p>1. Wie speel die xilofoon? _____ speel die _____.</p> <p>2. Watter liedjies klink mooi op die xilofoon? Die _____ liedjies klink mooi op die _____.</p>
--	--------------	--


DINSDAG AKTIWITEIT 2


	LEES	Lees die  en  woorde van Dinsdag Aktiwiteit 1.
--	-------------	--


	SKRYF	Skryf 'n sin met: x-straal Skryf 'n vraag met: Lexi
--	--------------	--

WOENSDAG AKTIWITEIT 1

	KYK & HERHAAL	kryger	koningin	magtige	soldate	standbeeld
--	--------------------------	--------	----------	---------	---------	------------

	KLANK	zero	Zulu	zumba	Hamza
		Zama	zero	Hamza	zuba

	LEES	Hamza se mamma, Zama, gaan elke Dinsdag na zumba-klasse toe. Zumba is 'n tipe dans wat jy op vinnige, polsende musiek doen. Dit help om jou fiks te hou. Hamza wens hy kan ook zumba-klasse bywoon.
--	-------------	---

	SKRYF	<p>1. Noem 2 opeenvolgende byvoeglike naamwoorde? a) _____ b) _____</p> <p>2. Vul die hoofletters in: Hamza se betse maatjie is 'n zulu seuntjie.</p>
--	--------------	---

WOENSDAG AKTIWITEIT 2

	LEES	Lees die  en  woorde van Woensdag Aktiwiteit 1.
--	-------------	---

**SKRYF**

Skryf die  en  woorde in jou woordeboek.

Skryf 'n sin met: Zulu

Skryf 'n vraag met: zero

DONDERDAG AKTIWITEIT 1**KYK & HERHAAL**

kryger

koningin

magtige

soldate

standbeeld

**KLANK**

x-straal

Lexi

xilofoon

Xhosa

Zulu

zero

Hamza

zuba

**LEES**

Eendag, loop Amaka en haar ma verby die standbeeld van Koningin Amina. "Kyk net daar! Kyk na die vrou op die perd!" sê Amaka en wys daarna. "Ken jy die storie van Konigin Amina, Amaka?" vra haar ma. Amaka skud haar kop. "Wie is dit?"

DONDERDAG AKTIWITEIT 2



LEES

Lees die  en  woorde van Donderdag Aktiwiteit 1.



SKRYF

1. Wie het saam met Amaka geloop?
Haar _____ het saam met _____ geloop.
2. Wat het sy gesien?
Sy het die _____ van _____ Amina gesien.
3. Waarop het Koningin Amina gesit?
Sy het op 'n _____ gesit.
4. Dink jy Amaka het geweet wie Koningin Amina is?
_____, sy het nie geweet nie.
5. Vul al die leestekens in:
Ken jy die storie van Koningin Amina Amaka

VRYDAG AKTIWITEIT 1



LEES

Lees al die  en  woorde weer.



LEES

Lees die  en  woorde van Donderdag Aktiwiteit 1.

VRYDAY AKTIWITEIT 2



LEES




Lees al die  en  woorde weer.







SKRYF

- Skryf die sinne in jou boek. Maak die foute reg:
1. Kyk na die vrou op die pert!
 2. Kop Amaka haar skud.
 3. Wie is dit.




MAANDAG AKTIWITEIT 1


	KYK & HERHAAL	kryger	koningin	magtige	soldate	standbeeld
	KLANK	Jaco	juffrou	jellie	jeug	
		stowe	bewe	kalwers	briewe	
	LEES	Lindo is vir die eerste keer op 'n plaas. Hy gaan saam met Boer Dumi na die kalwers kyk. Sy bene bewe soos jellie. Wat as die kalwers hom omstamp? Sy juffrou het hulle vertel dat kalwers baie spelerig is.				

MAANDAG AKTIWITEIT 2

	LEES	Lees die  en  woorde van Maandag Aktiwiteit 1.
	SKRYF	Skryf die sinne in jou boek. Maak die foute reg. 1. Wat as die kalwers hom omstamp 2. Sy beene bewe soos jellie. 3. Is vir op 'n Lindo die eerste plaas keer.


DINSDAG AKTIWITEIT 1

	KYK & HERHAAL	kryger	koningin	magtige	soldate	standbeeld
	KLANK	Lexi	xilofoon	Xhosa	x-straal	
		x-straal	Lexi	xilofoon	Xhosa	
	LEES	Lexi is in die marimba-orke by haar skool. Sy speel die xilofoon. Hulle het al baie liedjies geleer. Van die liedjies is egte Xhosa liedjies. Dit klink so mooi as sy dit op die xilofoon speel.				

	SKRYF	<p>1. Wie speel die xilofoon? _____ speel die _____.</p> <p>2. Watter liedjies klink mooi op die xilofoon? Die _____ liedjies klink mooi op die _____.</p>
--	--------------	--


DINSDAG AKTIWITEIT 2


	LEES	Lees die  en  woorde van Dinsdag Aktiwiteit 1.
--	-------------	--


	SKRYF	Skryf 'n sin met: x-straal Skryf 'n vraag met: Lexi
--	--------------	--

WOENSDAG AKTIWITEIT 1

	KYK & HERHAAL	kryger	koningin	magtige	soldate	standbeeld
--	--------------------------	--------	----------	---------	---------	------------

	KLANK	zero	Zulu	zumba	Hamza
		Zama	zero	Hamza	zuba

	LEES	Hamza se mamma, Zama, gaan elke Dinsdag na zumba-klasse toe. Zumba is 'n tipe dans wat jy op vinnige, polsende musiek doen. Dit help om jou fiks te hou. Hamza wens hy kan ook zumba-klasse bywoon.
--	-------------	---

	SKRYF	<p>1. Noem 2 opeenvolgende byvoeglike naamwoorde? a) _____ b) _____</p> <p>2. Vul die hoofletters in: Hamza se betse maatjie is 'n zulu seuntjie.</p>
--	--------------	---

WOENSDAG AKTIWITEIT 2

	LEES	Lees die  en  woorde van Woensdag Aktiwiteit 1.
--	-------------	---

**SKRYF**

Skryf die  en  woorde in jou woordeboek.

Skryf 'n sin met: Zulu

Skryf 'n vraag met: zero

DONDERDAG AKTIWITEIT 1**KYK & HERHAAL**

kryger

koningin

magtige

soldate

standbeeld

**KLANK**

x-straal

Lexi

xilofoon

Xhosa

Zulu

zero

Hamza

zuba

**LEES**

Eendag, loop Amaka en haar ma verby die standbeeld van Koningin Amina. "Kyk net daar! Kyk na die vrou op die perd!" sê Amaka en wys daarna. "Ken jy die storie van Konigin Amina, Amaka?" vra haar ma. Amaka skud haar kop. "Wie is dit?"

DONDERDAG AKTIWITEIT 2



LEES

Lees die  en  woorde van Donderdag Aktiwiteit 1.



SKRYF

1. Wie het saam met Amaka geloop?
Haar _____ het saam met _____ geloop.
2. Wat het sy gesien?
Sy het die _____ van _____ Amina gesien.
3. Waarop het Koningin Amina gesit?
Sy het op 'n _____ gesit.
4. Dink jy Amaka het geweet wie Koningin Amina is?
_____, sy het nie geweet nie.
5. Vul al die leestekens in:
Ken jy die storie van Koningin Amina Amaka

VRYDAG AKTIWITEIT 1



LEES

Lees al die  en  woorde weer.



LEES

Lees die  en  woorde van Donderdag Aktiwiteit 1.

VRYDAY AKTIWITEIT 2



LEES




Lees al die  en  woorde weer.







SKRYF

- Skryf die sinne in jou boek. Maak die foute reg:
1. Kyk na die vrou op die pert!
 2. Kop Amaka haar skud.
 3. Wie is dit.




MAANDAG AKTIWITEIT 1


	KYK & HERHAAL	kryger	koningin	magtige	soldate	standbeeld
	KLANK	Jaco	juffrou	jellie	jeug	
		stowe	bewe	kalwers	briewe	
	LEES	Lindo is vir die eerste keer op 'n plaas. Hy gaan saam met Boer Dumi na die kalwers kyk. Sy bene bewe soos jellie. Wat as die kalwers hom omstamp? Sy juffrou het hulle vertel dat kalwers baie spelerig is.				

MAANDAG AKTIWITEIT 2

	LEES	Lees die  en  woorde van Maandag Aktiwiteit 1.
	SKRYF	Skryf die sinne in jou boek. Maak die foute reg. 1. Wat as die kalwers hom omstamp 2. Sy beene bewe soos jellie. 3. Is vir op 'n Lindo die eerste plaas keer.


DINSDAG AKTIWITEIT 1

	KYK & HERHAAL	kryger	koningin	magtige	soldate	standbeeld
	KLANK	Lexi	xilofoon	Xhosa	x-straal	
		x-straal	Lexi	xilofoon	Xhosa	
	LEES	Lexi is in die marimba-orke by haar skool. Sy speel die xilofoon. Hulle het al baie liedjies geleer. Van die liedjies is egte Xhosa liedjies. Dit klink so mooi as sy dit op die xilofoon speel.				

	SKRYF	<p>1. Wie speel die xilofoon? _____ speel die _____.</p> <p>2. Watter liedjies klink mooi op die xilofoon? Die _____ liedjies klink mooi op die _____.</p>
--	--------------	--


DINSDAG AKTIWITEIT 2


	LEES	Lees die  en  woorde van Dinsdag Aktiwiteit 1.
--	-------------	--


	SKRYF	Skryf 'n sin met: x-straal Skryf 'n vraag met: Lexi
--	--------------	--

WOENSDAG AKTIWITEIT 1

	KYK & HERHAAL	kryger	koningin	magtige	soldate	standbeeld
--	--------------------------	--------	----------	---------	---------	------------

	KLANK	zero	Zulu	zumba	Hamza
		Zama	zero	Hamza	zuba

	LEES	Hamza se mamma, Zama, gaan elke Dinsdag na zumba-klasse toe. Zumba is 'n tipe dans wat jy op vinnige, polsende musiek doen. Dit help om jou fiks te hou. Hamza wens hy kan ook zumba-klasse bywoon.
--	-------------	---

	SKRYF	<p>1. Noem 2 opeenvolgende byvoeglike naamwoorde? a) _____ b) _____</p> <p>2. Vul die hoofletters in: Hamza se betse maatjie is 'n zulu seuntjie.</p>
--	--------------	---

WOENSDAG AKTIWITEIT 2

	LEES	Lees die  en  woorde van Woensdag Aktiwiteit 1.
--	-------------	---

**SKRYF**

Skryf die  en  woorde in jou woordeboek.

Skryf 'n sin met: Zulu

Skryf 'n vraag met: zero

DONDERDAG AKTIWITEIT 1**KYK & HERHAAL**

kryger

koningin

magtige

soldate

standbeeld

**KLANK**

x-straal

Lexi

xilofoon

Xhosa

Zulu

zero

Hamza

zuba

**LEES**

Eendag, loop Amaka en haar ma verby die standbeeld van Koningin Amina. "Kyk net daar! Kyk na die vrou op die perd!" sê Amaka en wys daarna. "Ken jy die storie van Konigin Amina, Amaka?" vra haar ma. Amaka skud haar kop. "Wie is dit?"

DONDERDAG AKTIWITEIT 2



LEES

Lees die  en  woorde van Donderdag Aktiwiteit 1.



SKRYF

1. Wie het saam met Amaka geloop?
Haar _____ het saam met _____ geloop.
2. Wat het sy gesien?
Sy het die _____ van _____ Amina gesien.
3. Waarop het Koningin Amina gesit?
Sy het op 'n _____ gesit.
4. Dink jy Amaka het geweet wie Koningin Amina is?
_____, sy het nie geweet nie.
5. Vul al die leestekens in:
Ken jy die storie van Koningin Amina Amaka

VRYDAG AKTIWITEIT 1



LEES

Lees al die  en  woorde weer.



LEES

Lees die  en  woorde van Donderdag Aktiwiteit 1.

VRYDAY AKTIWITEIT 2



LEES




Lees al die  en  woorde weer.







SKRYF

- Skryf die sinne in jou boek. Maak die foute reg:
1. Kyk na die vrou op die pert!
 2. Kop Amaka haar skud.
 3. Wie is dit.




MAANDAG AKTIWITEIT 1


	KYK & HERHAAL	kryger	koningin	magtige	soldate	standbeeld
	KLANK	Jaco	juffrou	jellie	jeug	
		stowe	bewe	kalwers	briewe	
	LEES	Lindo is vir die eerste keer op 'n plaas. Hy gaan saam met Boer Dumi na die kalwers kyk. Sy bene bewe soos jellie. Wat as die kalwers hom omstamp? Sy juffrou het hulle vertel dat kalwers baie spelerig is.				

MAANDAG AKTIWITEIT 2

	LEES	Lees die  en  woorde van Maandag Aktiwiteit 1.
	SKRYF	Skryf die sinne in jou boek. Maak die foute reg. 1. Wat as die kalwers hom omstamp 2. Sy beene bewe soos jellie. 3. Is vir op 'n Lindo die eerste plaas keer.


DINSDAG AKTIWITEIT 1

	KYK & HERHAAL	kryger	koningin	magtige	soldate	standbeeld
	KLANK	Lexi	xilofoon	Xhosa	x-straal	
		x-straal	Lexi	xilofoon	Xhosa	
	LEES	Lexi is in die marimba-orke by haar skool. Sy speel die xilofoon. Hulle het al baie liedjies geleer. Van die liedjies is egte Xhosa liedjies. Dit klink so mooi as sy dit op die xilofoon speel.				



	SKRYF	<p>1. Wie speel die xilofoon? _____ speel die _____.</p> <p>2. Watter liedjies klink mooi op die xilofoon? Die _____ liedjies klink mooi op die _____.</p>
--	--------------	--


DINSDAG AKTIWITEIT 2


	LEES	Lees die  en  woorde van Dinsdag Aktiwiteit 1.
--	-------------	--

	SKRYF	Skryf 'n sin met: x-straal Skryf 'n vraag met: Lexi
--	--------------	--

WOENSDAG AKTIWITEIT 1

	KYK & HERHAAL	kryger	koningin	magtige	soldate	standbeeld
	KLANK	zero	Zulu	zumba	Hamza	
		Zama	zero	Hamza	zuba	

	LEES	Hamza se mamma, Zama, gaan elke Dinsdag na zumba-klasse toe. Zumba is 'n tipe dans wat jy op vinnige, polsende musiek doen. Dit help om jou fiks te hou. Hamza wens hy kan ook zumba-klasse bywoon.
--	-------------	---

	SKRYF	<p>1. Noem 2 opeenvolgende byvoeglike naamwoorde? a) _____ b) _____</p> <p>2. Vul die hoofletters in: Hamza se betse maatjie is 'n zulu seuntjie.</p>
--	--------------	---

WOENSDAG AKTIWITEIT 2

	LEES	Lees die  en  woorde van Woensdag Aktiwiteit 1.
--	-------------	---

**SKRYF**

Skryf die  en  woorde in jou woordeboek.

Skryf 'n sin met: Zulu

Skryf 'n vraag met: zero

DONDERDAG AKTIWITEIT 1**KYK & HERHAAL**

kryger

koningin

magtige

soldate

standbeeld

**KLANK**

x-straal

Lexi

xilofoon

Xhosa

Zulu

zero

Hamza

zuba

**LEES**

Eendag, loop Amaka en haar ma verby die standbeeld van Koningin Amina. "Kyk net daar! Kyk na die vrou op die perd!" sê Amaka en wys daarna. "Ken jy die storie van Konigin Amina, Amaka?" vra haar ma. Amaka skud haar kop. "Wie is dit?"

DONDERDAG AKTIWITEIT 2



LEES

Lees die  en  woorde van Donderdag Aktiwiteit 1.



SKRYF

1. Wie het saam met Amaka geloop?
Haar _____ het saam met _____ geloop.
2. Wat het sy gesien?
Sy het die _____ van _____ Amina gesien.
3. Waarop het Koningin Amina gesit?
Sy het op 'n _____ gesit.
4. Dink jy Amaka het geweet wie Koningin Amina is?
_____, sy het nie geweet nie.
5. Vul al die leestekens in:
Ken jy die storie van Koningin Amina Amaka

VRYDAG AKTIWITEIT 1



LEES

Lees al die  en  woorde weer.



LEES

Lees die  en  woorde van Donderdag Aktiwiteit 1.

VRYDAY AKTIWITEIT 2



LEES




Lees al die  en  woorde weer.







SKRYF

- Skryf die sinne in jou boek. Maak die foute reg:
1. Kyk na die vrou op die pert!
 2. Kop Amaka haar skud.
 3. Wie is dit.




MAANDAG AKTIWITEIT 1


	KYK & HERHAAL	kryger	koningin	magtige	soldate	standbeeld
	KLANK	Jaco	juffrou	jellie	jeug	
		stowe	bewe	kalwers	briewe	
	LEES	Lindo is vir die eerste keer op 'n plaas. Hy gaan saam met Boer Dumi na die kalwers kyk. Sy bene bewe soos jellie. Wat as die kalwers hom omstamp? Sy juffrou het hulle vertel dat kalwers baie spelerig is.				

MAANDAG AKTIWITEIT 2

	LEES	Lees die  en  woorde van Maandag Aktiwiteit 1.
	SKRYF	Skryf die sinne in jou boek. Maak die foute reg. 1. Wat as die kalwers hom omstamp 2. Sy beene bewe soos jellie. 3. Is vir op 'n Lindo die eerste plaas keer.


DINSDAG AKTIWITEIT 1

	KYK & HERHAAL	kryger	koningin	magtige	soldate	standbeeld
	KLANK	Lexi	xilofoon	Xhosa	x-straal	
		x-straal	Lexi	xilofoon	Xhosa	
	LEES	Lexi is in die marimba-orke by haar skool. Sy speel die xilofoon. Hulle het al baie liedjies geleer. Van die liedjies is egte Xhosa liedjies. Dit klink so mooi as sy dit op die xilofoon speel.				

	SKRYF	<p>1. Wie speel die xilofoon? _____ speel die _____.</p> <p>2. Watter liedjies klink mooi op die xilofoon? Die _____ liedjies klink mooi op die _____.</p>
--	--------------	--


DINSDAG AKTIWITEIT 2


	LEES	Lees die  en  woorde van Dinsdag Aktiwiteit 1.
--	-------------	--


	SKRYF	Skryf 'n sin met: x-straal Skryf 'n vraag met: Lexi
--	--------------	--

WOENSDAG AKTIWITEIT 1

	KYK & HERHAAL	kryger	koningin	magtige	soldate	standbeeld
--	--------------------------	--------	----------	---------	---------	------------

	KLANK	zero	Zulu	zumba	Hamza
		Zama	zero	Hamza	zuba

	LEES	Hamza se mamma, Zama, gaan elke Dinsdag na zumba-klasse toe. Zumba is 'n tipe dans wat jy op vinnige, polsende musiek doen. Dit help om jou fiks te hou. Hamza wens hy kan ook zumba-klasse bywoon.
--	-------------	---

	SKRYF	<p>1. Noem 2 opeenvolgende byvoeglike naamwoorde? a) _____ b) _____</p> <p>2. Vul die hoofletters in: Hamza se betse maatjie is 'n zulu seuntjie.</p>
--	--------------	---

WOENSDAG AKTIWITEIT 2

	LEES	Lees die  en  woorde van Woensdag Aktiwiteit 1.
--	-------------	---

**SKRYF**

Skryf die  en  woorde in jou woordeboek.

Skryf 'n sin met: Zulu

Skryf 'n vraag met: zero

DONDERDAG AKTIWITEIT 1**KYK & HERHAAL**

kryger

koningin

magtige

soldate

standbeeld

**KLANK**

x-straal

Lexi

xilofoon

Xhosa

Zulu

zero

Hamza

zuba

**LEES**

Eendag, loop Amaka en haar ma verby die standbeeld van Koningin Amina. "Kyk net daar! Kyk na die vrou op die perd!" sê Amaka en wys daarna. "Ken jy die storie van Konigin Amina, Amaka?" vra haar ma. Amaka skud haar kop. "Wie is dit?"

DONDERDAG AKTIWITEIT 2



LEES

Lees die  en  woorde van Donderdag Aktiwiteit 1.



SKRYF

1. Wie het saam met Amaka geloop?
Haar _____ het saam met _____ geloop.
2. Wat het sy gesien?
Sy het die _____ van _____ Amina gesien.
3. Waarop het Koningin Amina gesit?
Sy het op 'n _____ gesit.
4. Dink jy Amaka het geweet wie Koningin Amina is?
_____, sy het nie geweet nie.
5. Vul al die leestekens in:
Ken jy die storie van Koningin Amina Amaka

VRYDAG AKTIWITEIT 1



LEES

Lees al die  en  woorde weer.



LEES

Lees die  en  woorde van Donderdag Aktiwiteit 1.

VRYDAY AKTIWITEIT 2



LEES




Lees al die  en  woorde weer.







SKRYF

- Skryf die sinne in jou boek. Maak die foute reg:
1. Kyk na die vrou op die pert!
 2. Kop Amaka haar skud.
 3. Wie is dit.




MAANDAG AKTIWITEIT 1


	KYK & HERHAAL	kryger	koningin	magtige	soldate	standbeeld
	KLANK	Jaco	juffrou	jellie	jeug	
		stowe	bewe	kalwers	briewe	
	LEES	Lindo is vir die eerste keer op 'n plaas. Hy gaan saam met Boer Dumi na die kalwers kyk. Sy bene bewe soos jellie. Wat as die kalwers hom omstamp? Sy juffrou het hulle vertel dat kalwers baie spelerig is.				

MAANDAG AKTIWITEIT 2

	LEES	Lees die  en  woorde van Maandag Aktiwiteit 1.				
	SKRYF	<p>Skryf die sinne in jou boek. Maak die foute reg.</p> <ol style="list-style-type: none"> 1. Wat as die kalwers hom omstamp 2. Sy beene bewe soos jellie. 3. Is vir op 'n Lindo die eerste plaas keer. 				


DINSDAG AKTIWITEIT 1

	KYK & HERHAAL	kryger	koningin	magtige	soldate	standbeeld
	KLANK	Lexi	xilofoon	Xhosa	x-straal	
		x-straal	Lexi	xilofoon	Xhosa	
	LEES	Lexi is in die marimba-orke by haar skool. Sy speel die xilofoon. Hulle het al baie liedjies geleer. Van die liedjies is egte Xhosa liedjies. Dit klink so mooi as sy dit op die xilofoon speel.				



	SKRYF	<p>1. Wie speel die xilofoon? _____ speel die _____.</p> <p>2. Watter liedjies klink mooi op die xilofoon? Die _____ liedjies klink mooi op die _____.</p>
--	--------------	--


DINSDAG AKTIWITEIT 2


	LEES	Lees die  en  woorde van Dinsdag Aktiwiteit 1.
--	-------------	--

	SKRYF	Skryf 'n sin met: x-straal Skryf 'n vraag met: Lexi
--	--------------	--

WOENSDAG AKTIWITEIT 1

	KYK & HERHAAL	kryger	koningin	magtige	soldate	standbeeld
	KLANK	zero	Zulu	zumba	Hamza	
		Zama	zero	Hamza	zuba	

	LEES	Hamza se mamma, Zama, gaan elke Dinsdag na zumba-klasse toe. Zumba is 'n tipe dans wat jy op vinnige, polsende musiek doen. Dit help om jou fiks te hou. Hamza wens hy kan ook zumba-klasse bywoon.
--	-------------	---

	SKRYF	<p>1. Noem 2 opeenvolgende byvoeglike naamwoorde? a) _____ b) _____</p> <p>2. Vul die hoofletters in: Hamza se betse maatjie is 'n zulu seuntjie.</p>
--	--------------	---

WOENSDAG AKTIWITEIT 2

	LEES	Lees die  en  woorde van Woensdag Aktiwiteit 1.
--	-------------	---

**SKRYF**

Skryf die  en  woorde in jou woordeboek.

Skryf 'n sin met: Zulu

Skryf 'n vraag met: zero

DONDERDAG AKTIWITEIT 1**KYK & HERHAAL**

kryger

koningin

magtige

soldate

standbeeld

**KLANK**

x-straal

Lexi

xilofoon

Xhosa

Zulu

zero

Hamza

zuba

**LEES**

Eendag, loop Amaka en haar ma verby die standbeeld van Koningin Amina. "Kyk net daar! Kyk na die vrou op die perd!" sê Amaka en wys daarna. "Ken jy die storie van Konigin Amina, Amaka?" vra haar ma. Amaka skud haar kop. "Wie is dit?"

DONDERDAG AKTIWITEIT 2



LEES

Lees die  en  woorde van Donderdag Aktiwiteit 1.



SKRYF

1. Wie het saam met Amaka geloop?
Haar _____ het saam met _____ geloop.
2. Wat het sy gesien?
Sy het die _____ van _____ Amina gesien.
3. Waarop het Koningin Amina gesit?
Sy het op 'n _____ gesit.
4. Dink jy Amaka het geweet wie Koningin Amina is?
_____, sy het nie geweet nie.
5. Vul al die leestekens in:
Ken jy die storie van Koningin Amina Amaka

VRYDAG AKTIWITEIT 1



LEES

Lees al die  en  woorde weer.



LEES

Lees die  en  woorde van Donderdag Aktiwiteit 1.

VRYDAY AKTIWITEIT 2



LEES




Lees al die  en  woorde weer.







SKRYF

- Skryf die sinne in jou boek. Maak die foute reg:
1. Kyk na die vrou op die pert!
 2. Kop Amaka haar skud.
 3. Wie is dit.




MAANDAG AKTIWITEIT 1


	KYK & HERHAAL	kryger	koningin	magtige	soldate	standbeeld
	KLANK	Jaco	juffrou	jellie	jeug	
		stowe	bewe	kalwers	briewe	
	LEES	Lindo is vir die eerste keer op 'n plaas. Hy gaan saam met Boer Dumi na die kalwers kyk. Sy bene bewe soos jellie. Wat as die kalwers hom omstamp? Sy juffrou het hulle vertel dat kalwers baie spelerig is.				

MAANDAG AKTIWITEIT 2

	LEES	Lees die  en  woorde van Maandag Aktiwiteit 1.
	SKRYF	Skryf die sinne in jou boek. Maak die foute reg. 1. Wat as die kalwers hom omstamp 2. Sy beene bewe soos jellie. 3. Is vir op 'n Lindo die eerste plaas keer.


DINSDAG AKTIWITEIT 1

	KYK & HERHAAL	kryger	koningin	magtige	soldate	standbeeld
	KLANK	Lexi	xilofoon	Xhosa	x-straal	
		x-straal	Lexi	xilofoon	Xhosa	
	LEES	Lexi is in die marimba-orke by haar skool. Sy speel die xilofoon. Hulle het al baie liedjies geleer. Van die liedjies is egte Xhosa liedjies. Dit klink so mooi as sy dit op die xilofoon speel.				

	SKRYF	<p>1. Wie speel die xilofoon? _____ speel die _____.</p> <p>2. Watter liedjies klink mooi op die xilofoon? Die _____ liedjies klink mooi op die _____.</p>
--	--------------	--


DINSDAG AKTIWITEIT 2


	LEES	Lees die  en  woorde van Dinsdag Aktiwiteit 1.
--	-------------	--


	SKRYF	Skryf 'n sin met: x-straal Skryf 'n vraag met: Lexi
--	--------------	--

WOENSDAG AKTIWITEIT 1

	KYK & HERHAAL	kryger	koningin	magtige	soldate	standbeeld
--	--------------------------	--------	----------	---------	---------	------------

	KLANK	zero	Zulu	zumba	Hamza
		Zama	zero	Hamza	zuba

	LEES	Hamza se mamma, Zama, gaan elke Dinsdag na zumba-klasse toe. Zumba is 'n tipe dans wat jy op vinnige, polsende musiek doen. Dit help om jou fiks te hou. Hamza wens hy kan ook zumba-klasse bywoon.
--	-------------	---

	SKRYF	<p>1. Noem 2 opeenvolgende byvoeglike naamwoorde? a) _____ b) _____</p> <p>2. Vul die hoofletters in: Hamza se betse maatjie is 'n zulu seuntjie.</p>
--	--------------	---

WOENSDAG AKTIWITEIT 2

	LEES	Lees die  en  woorde van Woensdag Aktiwiteit 1.
--	-------------	---

**SKRYF**

Skryf die  en  woorde in jou woordeboek.

Skryf 'n sin met: Zulu

Skryf 'n vraag met: zero

DONDERDAG AKTIWITEIT 1**KYK & HERHAAL**

kryger

koningin

magtige

soldate

standbeeld

**KLANK**

x-straal

Lexi

xilofoon

Xhosa

Zulu

zero

Hamza

zuba

**LEES**

Eendag, loop Amaka en haar ma verby die standbeeld van Koningin Amina. "Kyk net daar! Kyk na die vrou op die perd!" sê Amaka en wys daarna. "Ken jy die storie van Konigin Amina, Amaka?" vra haar ma. Amaka skud haar kop. "Wie is dit?"

DONDERDAG AKTIWITEIT 2



LEES

Lees die  en  woorde van Donderdag Aktiwiteit 1.



SKRYF

1. Wie het saam met Amaka geloop?
Haar _____ het saam met _____ geloop.
2. Wat het sy gesien?
Sy het die _____ van _____ Amina gesien.
3. Waarop het Koningin Amina gesit?
Sy het op 'n _____ gesit.
4. Dink jy Amaka het geweet wie Koningin Amina is?
_____, sy het nie geweet nie.
5. Vul al die leestekens in:
Ken jy die storie van Koningin Amina Amaka

VRYDAG AKTIWITEIT 1



LEES

Lees al die  en  woorde weer.



LEES

Lees die  en  woorde van Donderdag Aktiwiteit 1.

VRYDAY AKTIWITEIT 2



LEES




Lees al die  en  woorde weer.







SKRYF

- Skryf die sinne in jou boek. Maak die foute reg:
1. Kyk na die vrou op die pert!
 2. Kop Amaka haar skud.
 3. Wie is dit.




MAANDAG AKTIWITEIT 1


	KYK & HERHAAL	kryger	koningin	magtige	soldate	standbeeld
	KLANK	Jaco	juffrou	jellie	jeug	
		stowe	bewe	kalwers	briewe	
	LEES	Lindo is vir die eerste keer op 'n plaas. Hy gaan saam met Boer Dumi na die kalwers kyk. Sy bene bewe soos jellie. Wat as die kalwers hom omstamp? Sy juffrou het hulle vertel dat kalwers baie spelerig is.				

MAANDAG AKTIWITEIT 2

	LEES	Lees die  en  woorde van Maandag Aktiwiteit 1.
	SKRYF	Skryf die sinne in jou boek. Maak die foute reg. 1. Wat as die kalwers hom omstamp 2. Sy beene bewe soos jellie. 3. Is vir op 'n Lindo die eerste plaas keer.


DINSDAG AKTIWITEIT 1

	KYK & HERHAAL	kryger	koningin	magtige	soldate	standbeeld
	KLANK	Lexi	xilofoon	Xhosa	x-straal	
		x-straal	Lexi	xilofoon	Xhosa	
	LEES	Lexi is in die marimba-orke by haar skool. Sy speel die xilofoon. Hulle het al baie liedjies geleer. Van die liedjies is egte Xhosa liedjies. Dit klink so mooi as sy dit op die xilofoon speel.				

	SKRYF	<p>1. Wie speel die xilofoon? _____ speel die _____.</p> <p>2. Watter liedjies klink mooi op die xilofoon? Die _____ liedjies klink mooi op die _____.</p>
--	--------------	--


DINSDAG AKTIWITEIT 2


	LEES	Lees die  en  woorde van Dinsdag Aktiwiteit 1.
--	-------------	--


	SKRYF	Skryf 'n sin met: x-straal Skryf 'n vraag met: Lexi
--	--------------	--

WOENSDAG AKTIWITEIT 1

	KYK & HERHAAL	kryger	koningin	magtige	soldate	standbeeld
--	--------------------------	--------	----------	---------	---------	------------

	KLANK	zero	Zulu	zumba	Hamza
		Zama	zero	Hamza	zuba

	LEES	Hamza se mamma, Zama, gaan elke Dinsdag na zumba-klasse toe. Zumba is 'n tipe dans wat jy op vinnige, polsende musiek doen. Dit help om jou fiks te hou. Hamza wens hy kan ook zumba-klasse bywoon.
--	-------------	---

	SKRYF	<p>1. Noem 2 opeenvolgende byvoeglike naamwoorde? a) _____ b) _____</p> <p>2. Vul die hoofletters in: Hamza se betse maatjie is 'n zulu seuntjie.</p>
--	--------------	---

WOENSDAG AKTIWITEIT 2

	LEES	Lees die  en  woorde van Woensdag Aktiwiteit 1.
--	-------------	---

**SKRYF**

Skryf die  en  woorde in jou woordeboek.

Skryf 'n sin met: Zulu

Skryf 'n vraag met: zero

DONDERDAG AKTIWITEIT 1**KYK & HERHAAL**

kryger

koningin

magtige

soldate

standbeeld

**KLANK**

x-straal

Lexi

xilofoon

Xhosa

Zulu

zero

Hamza

zuba

**LEES**

Eendag, loop Amaka en haar ma verby die standbeeld van Koningin Amina. "Kyk net daar! Kyk na die vrou op die perd!" sê Amaka en wys daarna. "Ken jy die storie van Konigin Amina, Amaka?" vra haar ma. Amaka skud haar kop. "Wie is dit?"

DONDERDAG AKTIWITEIT 2



LEES

Lees die  en  woorde van Donderdag Aktiwiteit 1.



SKRYF

1. Wie het saam met Amaka geloop?
Haar _____ het saam met _____ geloop.
2. Wat het sy gesien?
Sy het die _____ van _____ Amina gesien.
3. Waarop het Koningin Amina gesit?
Sy het op 'n _____ gesit.
4. Dink jy Amaka het geweet wie Koningin Amina is?
_____, sy het nie geweet nie.
5. Vul al die leestekens in:
Ken jy die storie van Koningin Amina Amaka

VRYDAG AKTIWITEIT 1



LEES

Lees al die  en  woorde weer.



LEES

Lees die  en  woorde van Donderdag Aktiwiteit 1.

VRYDAY AKTIWITEIT 2



LEES




Lees al die  en  woorde weer.







SKRYF

- Skryf die sinne in jou boek. Maak die foute reg:
1. Kyk na die vrou op die pert!
 2. Kop Amaka haar skud.
 3. Wie is dit.




MAANDAG AKTIWITEIT 1


	KYK & HERHAAL	kryger	koningin	magtige	soldate	standbeeld
	KLANK	Jaco	juffrou	jellie	jeug	
		stowe	bewe	kalwers	briewe	
	LEES	Lindo is vir die eerste keer op 'n plaas. Hy gaan saam met Boer Dumi na die kalwers kyk. Sy bene bewe soos jellie. Wat as die kalwers hom omstamp? Sy juffrou het hulle vertel dat kalwers baie spelerig is.				

MAANDAG AKTIWITEIT 2

	LEES	Lees die  en  woorde van Maandag Aktiwiteit 1.
	SKRYF	Skryf die sinne in jou boek. Maak die foute reg. 1. Wat as die kalwers hom omstamp 2. Sy beene bewe soos jellie. 3. Is vir op 'n Lindo die eerste plaas keer.


DINSDAG AKTIWITEIT 1

	KYK & HERHAAL	kryger	koningin	magtige	soldate	standbeeld
	KLANK	Lexi	xilofoon	Xhosa	x-straal	
		x-straal	Lexi	xilofoon	Xhosa	
	LEES	Lexi is in die marimba-orke by haar skool. Sy speel die xilofoon. Hulle het al baie liedjies geleer. Van die liedjies is egte Xhosa liedjies. Dit klink so mooi as sy dit op die xilofoon speel.				



	SKRYF	<p>1. Wie speel die xilofoon? _____ speel die _____.</p> <p>2. Watter liedjies klink mooi op die xilofoon? Die _____ liedjies klink mooi op die _____.</p>
--	--------------	--


DINSDAG AKTIWITEIT 2


	LEES	Lees die  en  woorde van Dinsdag Aktiwiteit 1.
--	-------------	--

	SKRYF	Skryf 'n sin met: x-straal Skryf 'n vraag met: Lexi
--	--------------	--

WOENSDAG AKTIWITEIT 1

	KYK & HERHAAL	kryger	koningin	magtige	soldate	standbeeld
	KLANK	zero	Zulu	zumba	Hamza	
		Zama	zero	Hamza	zuba	

	LEES	Hamza se mamma, Zama, gaan elke Dinsdag na zumba-klasse toe. Zumba is 'n tipe dans wat jy op vinnige, polsende musiek doen. Dit help om jou fiks te hou. Hamza wens hy kan ook zumba-klasse bywoon.
--	-------------	---

	SKRYF	<p>1. Noem 2 opeenvolgende byvoeglike naamwoorde? a) _____ b) _____</p> <p>2. Vul die hoofletters in: Hamza se betse maatjie is 'n zulu seuntjie.</p>
--	--------------	---

WOENSDAG AKTIWITEIT 2

	LEES	Lees die  en  woorde van Woensdag Aktiwiteit 1.
--	-------------	---

**SKRYF**

Skryf die  en  woorde in jou woordeboek.

Skryf 'n sin met: Zulu

Skryf 'n vraag met: zero

DONDERDAG AKTIWITEIT 1**KYK & HERHAAL**

kryger

koningin

magtige

soldate

standbeeld

**KLANK**

x-straal

Lexi

xilofoon

Xhosa

Zulu

zero

Hamza

zuba

**LEES**

Eendag, loop Amaka en haar ma verby die standbeeld van Koningin Amina. "Kyk net daar! Kyk na die vrou op die perd!" sê Amaka en wys daarna. "Ken jy die storie van Konigin Amina, Amaka?" vra haar ma. Amaka skud haar kop. "Wie is dit?"

DONDERDAG AKTIWITEIT 2



LEES

Lees die  en  woorde van Donderdag Aktiwiteit 1.



SKRYF

1. Wie het saam met Amaka geloop?
Haar _____ het saam met _____ geloop.
2. Wat het sy gesien?
Sy het die _____ van _____ Amina gesien.
3. Waarop het Koningin Amina gesit?
Sy het op 'n _____ gesit.
4. Dink jy Amaka het geweet wie Koningin Amina is?
_____, sy het nie geweet nie.
5. Vul al die leestekens in:
Ken jy die storie van Koningin Amina Amaka

VRYDAG AKTIWITEIT 1



LEES

Lees al die  en  woorde weer.



LEES

Lees die  en  woorde van Donderdag Aktiwiteit 1.

VRYDAY AKTIWITEIT 2



LEES




Lees al die  en  woorde weer.







SKRYF

- Skryf die sinne in jou boek. Maak die foute reg:
1. Kyk na die vrou op die pert!
 2. Kop Amaka haar skud.
 3. Wie is dit.




MAANDAG AKTIWITEIT 1


	KYK & HERHAAL	kryger	koningin	magtige	soldate	standbeeld
	KLANK	Jaco	juffrou	jellie	jeug	
		stowe	bewe	kalwers	briewe	
	LEES	Lindo is vir die eerste keer op 'n plaas. Hy gaan saam met Boer Dumi na die kalwers kyk. Sy bene bewe soos jellie. Wat as die kalwers hom omstamp? Sy juffrou het hulle vertel dat kalwers baie spelerig is.				

MAANDAG AKTIWITEIT 2

	LEES	Lees die  en  woorde van Maandag Aktiwiteit 1.
	SKRYF	Skryf die sinne in jou boek. Maak die foute reg. 1. Wat as die kalwers hom omstamp 2. Sy beene bewe soos jellie. 3. Is vir op 'n Lindo die eerste plaas keer.


DINSDAG AKTIWITEIT 1

	KYK & HERHAAL	kryger	koningin	magtige	soldate	standbeeld
	KLANK	Lexi	xilofoon	Xhosa	x-straal	
		x-straal	Lexi	xilofoon	Xhosa	
	LEES	Lexi is in die marimba-orke by haar skool. Sy speel die xilofoon. Hulle het al baie liedjies geleer. Van die liedjies is egte Xhosa liedjies. Dit klink so mooi as sy dit op die xilofoon speel.				

	SKRYF	<p>1. Wie speel die xilofoon? _____ speel die _____.</p> <p>2. Watter liedjies klink mooi op die xilofoon? Die _____ liedjies klink mooi op die _____.</p>
--	--------------	--


DINSDAG AKTIWITEIT 2


	LEES	Lees die  en  woorde van Dinsdag Aktiwiteit 1.
--	-------------	--


	SKRYF	Skryf 'n sin met: x-straal Skryf 'n vraag met: Lexi
--	--------------	--

WOENSDAG AKTIWITEIT 1

	KYK & HERHAAL	kryger	koningin	magtige	soldate	standbeeld
--	--------------------------	--------	----------	---------	---------	------------

	KLANK	zero	Zulu	zumba	Hamza
		Zama	zero	Hamza	zuba

	LEES	Hamza se mamma, Zama, gaan elke Dinsdag na zumba-klasse toe. Zumba is 'n tipe dans wat jy op vinnige, polsende musiek doen. Dit help om jou fiks te hou. Hamza wens hy kan ook zumba-klasse bywoon.
--	-------------	---

	SKRYF	<p>1. Noem 2 opeenvolgende byvoeglike naamwoorde? a) _____ b) _____</p> <p>2. Vul die hoofletters in: Hamza se betse maatjie is 'n zulu seuntjie.</p>
--	--------------	---

WOENSDAG AKTIWITEIT 2

	LEES	Lees die  en  woorde van Woensdag Aktiwiteit 1.
--	-------------	---

**SKRYF**

Skryf die  en  woorde in jou woordeboek.

Skryf 'n sin met: Zulu

Skryf 'n vraag met: zero

DONDERDAG AKTIWITEIT 1**KYK & HERHAAL**

kryger

koningin

magtige

soldate

standbeeld

**KLANK**

x-straal

Lexi

xilofoon

Xhosa

Zulu

zero

Hamza

zuba

**LEES**

Eendag, loop Amaka en haar ma verby die standbeeld van Koningin Amina. "Kyk net daar! Kyk na die vrou op die perd!" sê Amaka en wys daarna. "Ken jy die storie van Konigin Amina, Amaka?" vra haar ma. Amaka skud haar kop. "Wie is dit?"

DONDERDAG AKTIWITEIT 2



LEES

Lees die  en  woorde van Donderdag Aktiwiteit 1.



SKRYF

1. Wie het saam met Amaka geloop?
Haar _____ het saam met _____ geloop.
2. Wat het sy gesien?
Sy het die _____ van _____ Amina gesien.
3. Waarop het Koningin Amina gesit?
Sy het op 'n _____ gesit.
4. Dink jy Amaka het geweet wie Koningin Amina is?
_____, sy het nie geweet nie.
5. Vul al die leestekens in:
Ken jy die storie van Koningin Amina Amaka

VRYDAG AKTIWITEIT 1



LEES

Lees al die  en  woorde weer.



LEES

Lees die  en  woorde van Donderdag Aktiwiteit 1.

VRYDAY AKTIWITEIT 2



LEES




Lees al die  en  woorde weer.







SKRYF

- Skryf die sinne in jou boek. Maak die foute reg:
1. Kyk na die vrou op die pert!
 2. Kop Amaka haar skud.
 3. Wie is dit.




MAANDAG AKTIWITEIT 1


	KYK & HERHAAL	kryger	koningin	magtige	soldate	standbeeld
	KLANK	Jaco	juffrou	jellie	jeug	
		stowe	bewe	kalwers	briewe	
	LEES	Lindo is vir die eerste keer op 'n plaas. Hy gaan saam met Boer Dumi na die kalwers kyk. Sy bene bewe soos jellie. Wat as die kalwers hom omstamp? Sy juffrou het hulle vertel dat kalwers baie spelerig is.				

MAANDAG AKTIWITEIT 2

	LEES	Lees die  en  woorde van Maandag Aktiwiteit 1.
	SKRYF	Skryf die sinne in jou boek. Maak die foute reg. 1. Wat as die kalwers hom omstamp 2. Sy beene bewe soos jellie. 3. Is vir op 'n Lindo die eerste plaas keer.


DINSDAG AKTIWITEIT 1

	KYK & HERHAAL	kryger	koningin	magtige	soldate	standbeeld
	KLANK	Lexi	xilofoon	Xhosa	x-straal	
		x-straal	Lexi	xilofoon	Xhosa	
	LEES	Lexi is in die marimba-orke by haar skool. Sy speel die xilofoon. Hulle het al baie liedjies geleer. Van die liedjies is egte Xhosa liedjies. Dit klink so mooi as sy dit op die xilofoon speel.				



	SKRYF	<p>1. Wie speel die xilofoon? _____ speel die _____.</p> <p>2. Watter liedjies klink mooi op die xilofoon? Die _____ liedjies klink mooi op die _____.</p>
--	--------------	--


DINSDAG AKTIWITEIT 2


	LEES	Lees die  en  woorde van Dinsdag Aktiwiteit 1.
--	-------------	--

	SKRYF	Skryf 'n sin met: x-straal Skryf 'n vraag met: Lexi
--	--------------	--

WOENSDAG AKTIWITEIT 1

	KYK & HERHAAL	kryger	koningin	magtige	soldate	standbeeld
	KLANK	zero	Zulu	zumba	Hamza	
		Zama	zero	Hamza	zuba	

	LEES	Hamza se mamma, Zama, gaan elke Dinsdag na zumba-klasse toe. Zumba is 'n tipe dans wat jy op vinnige, polsende musiek doen. Dit help om jou fiks te hou. Hamza wens hy kan ook zumba-klasse bywoon.
--	-------------	---

	SKRYF	<p>1. Noem 2 opeenvolgende byvoeglike naamwoorde? a) _____ b) _____</p> <p>2. Vul die hoofletters in: Hamza se betse maatjie is 'n zulu seuntjie.</p>
--	--------------	---

WOENSDAG AKTIWITEIT 2

	LEES	Lees die  en  woorde van Woensdag Aktiwiteit 1.
--	-------------	---

**SKRYF**

Skryf die  en  woorde in jou woordeboek.

Skryf 'n sin met: Zulu

Skryf 'n vraag met: zero

DONDERDAG AKTIWITEIT 1**KYK & HERHAAL**

kryger

koningin

magtige

soldate

standbeeld

**KLANK**

x-straal

Lexi

xilofoon

Xhosa

Zulu

zero

Hamza

zuba

**LEES**

Eendag, loop Amaka en haar ma verby die standbeeld van Koningin Amina. "Kyk net daar! Kyk na die vrou op die perd!" sê Amaka en wys daarna. "Ken jy die storie van Konigin Amina, Amaka?" vra haar ma. Amaka skud haar kop. "Wie is dit?"

DONDERDAG AKTIWITEIT 2



LEES

Lees die  en  woorde van Donderdag Aktiwiteit 1.



SKRYF

1. Wie het saam met Amaka geloop?
Haar _____ het saam met _____ geloop.
2. Wat het sy gesien?
Sy het die _____ van _____ Amina gesien.
3. Waarop het Koningin Amina gesit?
Sy het op 'n _____ gesit.
4. Dink jy Amaka het geweet wie Koningin Amina is?
_____, sy het nie geweet nie.
5. Vul al die leestekens in:
Ken jy die storie van Koningin Amina Amaka

VRYDAG AKTIWITEIT 1



LEES

Lees al die  en  woorde weer.



LEES

Lees die  en  woorde van Donderdag Aktiwiteit 1.

VRYDAY AKTIWITEIT 2



LEES




Lees al die  en  woorde weer.







SKRYF

- Skryf die sinne in jou boek. Maak die foute reg:
1. Kyk na die vrou op die pert!
 2. Kop Amaka haar skud.
 3. Wie is dit.




MAANDAG AKTIWITEIT 1


	KYK & HERHAAL	kryger	koningin	magtige	soldate	standbeeld
	KLANK	Jaco	juffrou	jellie	jeug	
		stowe	bewe	kalwers	briewe	
	LEES	Lindo is vir die eerste keer op 'n plaas. Hy gaan saam met Boer Dumi na die kalwers kyk. Sy bene bewe soos jellie. Wat as die kalwers hom omstamp? Sy juffrou het hulle vertel dat kalwers baie spelerig is.				

MAANDAG AKTIWITEIT 2

	LEES	Lees die  en  woorde van Maandag Aktiwiteit 1.
	SKRYF	Skryf die sinne in jou boek. Maak die foute reg. 1. Wat as die kalwers hom omstamp 2. Sy beene bewe soos jellie. 3. Is vir op 'n Lindo die eerste plaas keer.


DINSDAG AKTIWITEIT 1

	KYK & HERHAAL	kryger	koningin	magtige	soldate	standbeeld
	KLANK	Lexi	xilofoon	Xhosa	x-straal	
		x-straal	Lexi	xilofoon	Xhosa	
	LEES	Lexi is in die marimba-orke by haar skool. Sy speel die xilofoon. Hulle het al baie liedjies geleer. Van die liedjies is egte Xhosa liedjies. Dit klink so mooi as sy dit op die xilofoon speel.				



	SKRYF	<p>1. Wie speel die xilofoon? _____ speel die _____.</p> <p>2. Watter liedjies klink mooi op die xilofoon? Die _____ liedjies klink mooi op die _____.</p>
--	--------------	--


DINSDAG AKTIWITEIT 2


	LEES	Lees die  en  woorde van Dinsdag Aktiwiteit 1.
--	-------------	--

	SKRYF	Skryf 'n sin met: x-straal Skryf 'n vraag met: Lexi
--	--------------	--

WOENSDAG AKTIWITEIT 1

	KYK & HERHAAL	kryger	koningin	magtige	soldate	standbeeld
	KLANK	zero	Zulu	zumba	Hamza	
		Zama	zero	Hamza	zuba	

	LEES	Hamza se mamma, Zama, gaan elke Dinsdag na zumba-klasse toe. Zumba is 'n tipe dans wat jy op vinnige, polsende musiek doen. Dit help om jou fiks te hou. Hamza wens hy kan ook zumba-klasse bywoon.
--	-------------	---

	SKRYF	<p>1. Noem 2 opeenvolgende byvoeglike naamwoorde? a) _____ b) _____</p> <p>2. Vul die hoofletters in: Hamza se betse maatjie is 'n zulu seuntjie.</p>
--	--------------	---

WOENSDAG AKTIWITEIT 2

	LEES	Lees die  en  woorde van Woensdag Aktiwiteit 1.
--	-------------	---

**SKRYF**

Skryf die  en  woorde in jou woordeboek.

Skryf 'n sin met: Zulu

Skryf 'n vraag met: zero

DONDERDAG AKTIWITEIT 1**KYK & HERHAAL**

kryger

koningin

magtige

soldate

standbeeld

**KLANK**

x-straal

Lexi

xilofoon

Xhosa

Zulu

zero

Hamza

zuba

**LEES**

Eendag, loop Amaka en haar ma verby die standbeeld van Koningin Amina. "Kyk net daar! Kyk na die vrou op die perd!" sê Amaka en wys daarna. "Ken jy die storie van Konigin Amina, Amaka?" vra haar ma. Amaka skud haar kop. "Wie is dit?"

DONDERDAG AKTIWITEIT 2



LEES

Lees die  en  woorde van Donderdag Aktiwiteit 1.



SKRYF

1. Wie het saam met Amaka geloop?
Haar _____ het saam met _____ geloop.
2. Wat het sy gesien?
Sy het die _____ van _____ Amina gesien.
3. Waarop het Koningin Amina gesit?
Sy het op 'n _____ gesit.
4. Dink jy Amaka het geweet wie Koningin Amina is?
_____, sy het nie geweet nie.
5. Vul al die leestekens in:
Ken jy die storie van Koningin Amina Amaka

VRYDAG AKTIWITEIT 1



LEES

Lees al die  en  woorde weer.



LEES

Lees die  en  woorde van Donderdag Aktiwiteit 1.

VRYDAY AKTIWITEIT 2



LEES




Lees al die  en  woorde weer.







SKRYF

- Skryf die sinne in jou boek. Maak die foute reg:
1. Kyk na die vrou op die pert!
 2. Kop Amaka haar skud.
 3. Wie is dit.




MAANDAG AKTIWITEIT 1


	KYK & HERHAAL	kryger	koningin	magtige	soldate	standbeeld
	KLANK	Jaco	juffrou	jellie	jeug	
		stowe	bewe	kalwers	briewe	
	LEES	Lindo is vir die eerste keer op 'n plaas. Hy gaan saam met Boer Dumi na die kalwers kyk. Sy bene bewe soos jellie. Wat as die kalwers hom omstamp? Sy juffrou het hulle vertel dat kalwers baie spelerig is.				

MAANDAG AKTIWITEIT 2

	LEES	Lees die  en  woorde van Maandag Aktiwiteit 1.
	SKRYF	Skryf die sinne in jou boek. Maak die foute reg. 1. Wat as die kalwers hom omstamp 2. Sy beene bewe soos jellie. 3. Is vir op 'n Lindo die eerste plaas keer.


DINSDAG AKTIWITEIT 1

	KYK & HERHAAL	kryger	koningin	magtige	soldate	standbeeld
	KLANK	Lexi	xilofoon	Xhosa	x-straal	
		x-straal	Lexi	xilofoon	Xhosa	
	LEES	Lexi is in die marimba-orke by haar skool. Sy speel die xilofoon. Hulle het al baie liedjies geleer. Van die liedjies is egte Xhosa liedjies. Dit klink so mooi as sy dit op die xilofoon speel.				



	SKRYF	<p>1. Wie speel die xilofoon? _____ speel die _____.</p> <p>2. Watter liedjies klink mooi op die xilofoon? Die _____ liedjies klink mooi op die _____.</p>
--	--------------	--


DINSDAG AKTIWITEIT 2


	LEES	Lees die  en  woorde van Dinsdag Aktiwiteit 1.
--	-------------	--

	SKRYF	Skryf 'n sin met: x-straal Skryf 'n vraag met: Lexi
--	--------------	--

WOENSDAG AKTIWITEIT 1

	KYK & HERHAAL	kryger	koningin	magtige	soldate	standbeeld
	KLANK	zero	Zulu	zumba	Hamza	
		Zama	zero	Hamza	zuba	

	LEES	Hamza se mamma, Zama, gaan elke Dinsdag na zumba-klasse toe. Zumba is 'n tipe dans wat jy op vinnige, polsende musiek doen. Dit help om jou fiks te hou. Hamza wens hy kan ook zumba-klasse bywoon.
--	-------------	---

	SKRYF	<p>1. Noem 2 opeenvolgende byvoeglike naamwoorde? a) _____ b) _____</p> <p>2. Vul die hoofletters in: Hamza se betse maatjie is 'n zulu seuntjie.</p>
--	--------------	---

WOENSDAG AKTIWITEIT 2

	LEES	Lees die  en  woorde van Woensdag Aktiwiteit 1.
--	-------------	---

**SKRYF**

Skryf die  en  woorde in jou woordeboek.

Skryf 'n sin met: Zulu

Skryf 'n vraag met: zero

DONDERDAG AKTIWITEIT 1**KYK & HERHAAL**

kryger

koningin

magtige

soldate

standbeeld

**KLANK**

x-straal

Lexi

xilofoon

Xhosa

Zulu

zero

Hamza

zuba

**LEES**

Eendag, loop Amaka en haar ma verby die standbeeld van Koningin Amina. "Kyk net daar! Kyk na die vrou op die perd!" sê Amaka en wys daarna. "Ken jy die storie van Konigin Amina, Amaka?" vra haar ma. Amaka skud haar kop. "Wie is dit?"

DONDERDAG AKTIWITEIT 2



LEES

Lees die  en  woorde van Donderdag Aktiwiteit 1.



SKRYF

1. Wie het saam met Amaka geloop?
Haar _____ het saam met _____ geloop.
2. Wat het sy gesien?
Sy het die _____ van _____ Amina gesien.
3. Waarop het Koningin Amina gesit?
Sy het op 'n _____ gesit.
4. Dink jy Amaka het geweet wie Koningin Amina is?
_____, sy het nie geweet nie.
5. Vul al die leestekens in:
Ken jy die storie van Koningin Amina Amaka

VRYDAG AKTIWITEIT 1



LEES

Lees al die  en  woorde weer.



LEES

Lees die  en  woorde van Donderdag Aktiwiteit 1.

VRYDAY AKTIWITEIT 2



LEES




Lees al die  en  woorde weer.







SKRYF

- Skryf die sinne in jou boek. Maak die foute reg:
1. Kyk na die vrou op die pert!
 2. Kop Amaka haar skud.
 3. Wie is dit.




MAANDAG AKTIWITEIT 1


	KYK & HERHAAL	kryger	koningin	magtige	soldate	standbeeld
	KLANK	Jaco	juffrou	jellie	jeug	
		stowe	bewe	kalwers	briewe	
	LEES	Lindo is vir die eerste keer op 'n plaas. Hy gaan saam met Boer Dumi na die kalwers kyk. Sy bene bewe soos jellie. Wat as die kalwers hom omstamp? Sy juffrou het hulle vertel dat kalwers baie spelerig is.				

MAANDAG AKTIWITEIT 2

	LEES	Lees die  en  woorde van Maandag Aktiwiteit 1.
	SKRYF	Skryf die sinne in jou boek. Maak die foute reg. 1. Wat as die kalwers hom omstamp 2. Sy beene bewe soos jellie. 3. Is vir op 'n Lindo die eerste plaas keer.


DINSDAG AKTIWITEIT 1

	KYK & HERHAAL	kryger	koningin	magtige	soldate	standbeeld
	KLANK	Lexi	xilofoon	Xhosa	x-straal	
		x-straal	Lexi	xilofoon	Xhosa	
	LEES	Lexi is in die marimba-orke by haar skool. Sy speel die xilofoon. Hulle het al baie liedjies geleer. Van die liedjies is egte Xhosa liedjies. Dit klink so mooi as sy dit op die xilofoon speel.				

	SKRYF	<p>1. Wie speel die xilofoon? _____ speel die _____.</p> <p>2. Watter liedjies klink mooi op die xilofoon? Die _____ liedjies klink mooi op die _____.</p>
--	--------------	--


DINSDAG AKTIWITEIT 2


	LEES	Lees die  en  woorde van Dinsdag Aktiwiteit 1.
--	-------------	--


	SKRYF	Skryf 'n sin met: x-straal Skryf 'n vraag met: Lexi
--	--------------	--

WOENSDAG AKTIWITEIT 1

	KYK & HERHAAL	kryger	koningin	magtige	soldate	standbeeld
--	--------------------------	--------	----------	---------	---------	------------

	KLANK	zero	Zulu	zumba	Hamza
		Zama	zero	Hamza	zuba

	LEES	Hamza se mamma, Zama, gaan elke Dinsdag na zumba-klasse toe. Zumba is 'n tipe dans wat jy op vinnige, polsende musiek doen. Dit help om jou fiks te hou. Hamza wens hy kan ook zumba-klasse bywoon.
--	-------------	---

	SKRYF	<p>1. Noem 2 opeenvolgende byvoeglike naamwoorde? a) _____ b) _____</p> <p>2. Vul die hoofletters in: Hamza se betse maatjie is 'n zulu seuntjie.</p>
--	--------------	---

WOENSDAG AKTIWITEIT 2

	LEES	Lees die  en  woorde van Woensdag Aktiwiteit 1.
--	-------------	---

**SKRYF**

Skryf die  en  woorde in jou woordeboek.

Skryf 'n sin met: Zulu

Skryf 'n vraag met: zero

DONDERDAG AKTIWITEIT 1**KYK & HERHAAL**

kryger

koningin

magtige

soldate

standbeeld

**KLANK**

x-straal

Lexi

xilofoon

Xhosa

Zulu

zero

Hamza

zuba

**LEES**

Eendag, loop Amaka en haar ma verby die standbeeld van Koningin Amina. "Kyk net daar! Kyk na die vrou op die perd!" sê Amaka en wys daarna. "Ken jy die storie van Konigin Amina, Amaka?" vra haar ma. Amaka skud haar kop. "Wie is dit?"

DONDERDAG AKTIWITEIT 2



LEES

Lees die  en  woorde van Donderdag Aktiwiteit 1.



SKRYF

1. Wie het saam met Amaka geloop?
Haar _____ het saam met _____ geloop.
2. Wat het sy gesien?
Sy het die _____ van _____ Amina gesien.
3. Waarop het Koningin Amina gesit?
Sy het op 'n _____ gesit.
4. Dink jy Amaka het geweet wie Koningin Amina is?
_____, sy het nie geweet nie.
5. Vul al die leestekens in:
Ken jy die storie van Koningin Amina Amaka

VRYDAG AKTIWITEIT 1



LEES

Lees al die  en  woorde weer.



LEES

Lees die  en  woorde van Donderdag Aktiwiteit 1.

VRYDAY AKTIWITEIT 2



LEES




Lees al die  en  woorde weer.







SKRYF

- Skryf die sinne in jou boek. Maak die foute reg:
1. Kyk na die vrou op die pert!
 2. Kop Amaka haar skud.
 3. Wie is dit.




MAANDAG AKTIWITEIT 1


	KYK & HERHAAL	kryger	koningin	magtige	soldate	standbeeld
	KLANK	Jaco	juffrou	jellie	jeug	
		stowe	bewe	kalwers	briewe	
	LEES	Lindo is vir die eerste keer op 'n plaas. Hy gaan saam met Boer Dumi na die kalwers kyk. Sy bene bewe soos jellie. Wat as die kalwers hom omstamp? Sy juffrou het hulle vertel dat kalwers baie spelerig is.				

MAANDAG AKTIWITEIT 2

	LEES	Lees die  en  woorde van Maandag Aktiwiteit 1.
	SKRYF	Skryf die sinne in jou boek. Maak die foute reg. 1. Wat as die kalwers hom omstamp 2. Sy beene bewe soos jellie. 3. Is vir op 'n Lindo die eerste plaas keer.


DINSDAG AKTIWITEIT 1

	KYK & HERHAAL	kryger	koningin	magtige	soldate	standbeeld
	KLANK	Lexi	xilofoon	Xhosa	x-straal	
		x-straal	Lexi	xilofoon	Xhosa	
	LEES	Lexi is in die marimba-orke by haar skool. Sy speel die xilofoon. Hulle het al baie liedjies geleer. Van die liedjies is egte Xhosa liedjies. Dit klink so mooi as sy dit op die xilofoon speel.				



	SKRYF	<p>1. Wie speel die xilofoon? _____ speel die _____.</p> <p>2. Watter liedjies klink mooi op die xilofoon? Die _____ liedjies klink mooi op die _____.</p>
--	--------------	--


DINSDAG AKTIWITEIT 2


	LEES	Lees die  en  woorde van Dinsdag Aktiwiteit 1.
--	-------------	--

	SKRYF	Skryf 'n sin met: x-straal Skryf 'n vraag met: Lexi
--	--------------	--

WOENSDAG AKTIWITEIT 1

	KYK & HERHAAL	kryger	koningin	magtige	soldate	standbeeld
	KLANK	zero	Zulu	zumba	Hamza	
		Zama	zero	Hamza	zuba	

	LEES	Hamza se mamma, Zama, gaan elke Dinsdag na zumba-klasse toe. Zumba is 'n tipe dans wat jy op vinnige, polsende musiek doen. Dit help om jou fiks te hou. Hamza wens hy kan ook zumba-klasse bywoon.
--	-------------	---

	SKRYF	<p>1. Noem 2 opeenvolgende byvoeglike naamwoorde? a) _____ b) _____</p> <p>2. Vul die hoofletters in: Hamza se betse maatjie is 'n zulu seuntjie.</p>
--	--------------	---

WOENSDAG AKTIWITEIT 2

	LEES	Lees die  en  woorde van Woensdag Aktiwiteit 1.
--	-------------	---

**SKRYF**

Skryf die  en  woorde in jou woordeboek.

Skryf 'n sin met: Zulu

Skryf 'n vraag met: zero

DONDERDAG AKTIWITEIT 1**KYK & HERHAAL**

kryger

koningin

magtige

soldate

standbeeld

**KLANK**

x-straal

Lexi

xilofoon

Xhosa

Zulu

zero

Hamza

zuba

**LEES**

Eendag, loop Amaka en haar ma verby die standbeeld van Koningin Amina. "Kyk net daar! Kyk na die vrou op die perd!" sê Amaka en wys daarna. "Ken jy die storie van Konigin Amina, Amaka?" vra haar ma. Amaka skud haar kop. "Wie is dit?"

DONDERDAG AKTIWITEIT 2



LEES

Lees die  en  woorde van Donderdag Aktiwiteit 1.



SKRYF

1. Wie het saam met Amaka geloop?
Haar _____ het saam met _____ geloop.
2. Wat het sy gesien?
Sy het die _____ van _____ Amina gesien.
3. Waarop het Koningin Amina gesit?
Sy het op 'n _____ gesit.
4. Dink jy Amaka het geweet wie Koningin Amina is?
_____, sy het nie geweet nie.
5. Vul al die leestekens in:
Ken jy die storie van Koningin Amina Amaka

VRYDAG AKTIWITEIT 1



LEES

Lees al die  en  woorde weer.



LEES

Lees die  en  woorde van Donderdag Aktiwiteit 1.

VRYDAY AKTIWITEIT 2



LEES




Lees al die  en  woorde weer.







SKRYF

- Skryf die sinne in jou boek. Maak die foute reg:
1. Kyk na die vrou op die pert!
 2. Kop Amaka haar skud.
 3. Wie is dit.




MAANDAG AKTIWITEIT 1


	KYK & HERHAAL	vandag	president	leiers	wonderlikste	geleef
	KLANK	zero	Zulu	zumba	Zama	
		Lexi	xilofoon	Xhosa	x-straal	
	LEES	Lexi en Zama speel saam in die marimba-orke. Lexi op die xilofoon en Zama op die groot houttrom. Voor elke konsert bewe hulle bene, want daar is altyd baie mense wat na hulle kom luister.				

MAANDAG AKTIWITEIT 2

	LEES	Lees die  en  woorde van Maandag Aktiwiteit 1.				
	SKRYF	Skryf die sinne in jou boek. Maak die foute reg. 1. Voor elke konsert beewe hulle beene. 2. Lexi en zama speel saam in die marimba orkes 3. Daar luister is kom altyd hulle baie na mense wat.				


DINSDAG AKTIWITEIT 1

	KYK & HERHAAL	vandag	president	leiers	wonderlikste	geleef
	KLANK	vandag	vonkel	vetter	vatlap	
		verveeld	gevaarlik	gevlieg	opvoed	
	LEES	Ek is baie opgewonde vandag. My pappa het na 'n ver land gevlieg. Ek was so verveeld terwyl hy weg was. Hy kom vandag terug met 'n groot vliegtuig. MÔre gaan ons vleis braai en mamma het heerlike poeding in die yskas. Ek kan nie meer wag nie!				



	SKRYF	<p>1. Hoekom is die kind vandag so opgewonde? Sy _____ kom _____ terug.</p> <p>2. Wat gaan hulle die volgende aand eet? Hulle gaan _____ en _____ eet.</p>
--	--------------	--


DINSDAG AKTIWITEIT 2


	LEES	Lees die  en  woorde van Dinsdag Aktiwiteit 1.
--	-------------	--

	SKRYF	Skryf 'n sin met: vatlap Skryf 'n vraag met: vetter
--	--------------	--

WOENSDAG AKTIWITEIT 1

	KYK & HERHAAL	vandag	president	leiers	wonderlikste	geleef
	KLANK	yskas	yster	ysberg	Yolanda	
		boerdery	skildery	kwekery	drukkery	

	LEES	Yolanda werk by 'n kwekery. Hulle verkoop plante, blomme en verskeie tuingereedskap. Dit lyk amper soos 'n boerdery. Die blomme is in groot yster houers en van die skaars plante is in 'n yskas. Yolanda geniet dit om met plante te werk.
--	-------------	---

	SKRYF	<p>1. Noem 2 meervoude in die leesstuk. a) _____ b) _____.</p> <p>2. As dit baie donker is, sê ons dit is: _____.</p>
--	--------------	---

WOENSDAG AKTIWITEIT 2

	LEES	Lees die  en  woorde van Woensdag Aktiwiteit 1.
--	-------------	---



SKRYF

Skryf die  en  woorde in jou woordeboek.

Skryf 'n sin met: yskas

Skryf 'n vraag met: kwekery

DONDERDAG AKTIWITEIT 1



**KYK
&
HERHAAL**

vandag

president

leiers

wonderlikste

geleef



KLANK

verveeld

gevaarlik

gevlieg

opvoed

yskas

yster

ysberg

Yolanda



LEES



“President Mandela het geveg vir gelykheid vir swart Suid Afrikaners en hy het gehelp om Apartheid te beëindig.” Hy moes tronk toe gaan vir 27 jaar, maar hy het steeds nie 'n nare persoon geword nie.

DONDERDAG AKTIWITEIT 2



LEES

Lees die  en  woorde van Donderdag Aktiwiteit 1.



SKRYF

1. Waarvoor het President Mandela geveg?
Hy het vir _____ vir swart _____ geveg.
2. Hoe lank was hy in die tronk? (Skryf in woorde)
Hy was _____ jaar in die tronk.
3. Het hy verander terwyl hy in die tronk was?
_____, hy het steeds nie 'n _____ persoon
geword nie.
4. Weet jy wat gelykheid beteken?
Gelykheid beteken dat almal _____.
5. Skryf 2 Eiename neer uit die leestuk:
a) _____ b) _____.

VRYDAG AKTIWITEIT 1



LEES

Lees al die  en  woorde weer.



LEES

Lees die  en  woorde van Donderdag Aktiwiteit 1.

VRYDAY AKTIWITEIT 2



LEES




Lees al die  en  woorde weer.







SKRYF

- Skryf die sinne in jou boek. Maak die foute reg:
1. Hy moes tronk toe gaan vir 27 jaar maar hy het
steeds nie 'n nare persoon geword nie
 2. Hy het geveg vir gelykheid vir alle Suid Avrikaners
 3. Hy tronk moes gaan 27 vir jaar toe.




MAANDAG AKTIWITEIT 1


	KYK & HERHAAL	vandag	president	leiers	wonderlikste	geleef
	KLANK	zero	Zulu	zumba	Zama	
		Lexi	xilofoon	Xhosa	x-straal	
	LEES	Lexi en Zama speel saam in die marimba-orke. Lexi op die xilofoon en Zama op die groot houttrom. Voor elke konsert bewe hulle bene, want daar is altyd baie mense wat na hulle kom luister.				

MAANDAG AKTIWITEIT 2

	LEES	Lees die  en  woorde van Maandag Aktiwiteit 1.				
	SKRYF	Skryf die sinne in jou boek. Maak die foute reg. 1. Voor elke konsert beewe hulle beene. 2. Lexi en zama speel saam in die marimba orkes 3. Daar luister is kom altyd hulle baie na mense wat.				


DINSDAG AKTIWITEIT 1

	KYK & HERHAAL	vandag	president	leiers	wonderlikste	geleef
	KLANK	vandag	vonkel	vetter	vatlap	
		verveeld	gevaarlik	gevlieg	opvoed	
	LEES	Ek is baie opgewonde vandag. My pappa het na 'n ver land gevlieg. Ek was so verveeld terwyl hy weg was. Hy kom vandag terug met 'n groot vliegtuig. MÔre gaan ons vleis braai en mamma het heerlike poeding in die yskas. Ek kan nie meer wag nie!				



	SKRYF	<p>1. Hoekom is die kind vandag so opgewonde? Sy _____ kom _____ terug.</p> <p>2. Wat gaan hulle die volgende aand eet? Hulle gaan _____ en _____ eet.</p>
--	--------------	--


DINSDAG AKTIWITEIT 2


	LEES	Lees die  en  woorde van Dinsdag Aktiwiteit 1.
--	-------------	--

	SKRYF	Skryf 'n sin met: vatlap Skryf 'n vraag met: vetter
--	--------------	--

WOENSDAG AKTIWITEIT 1

	KYK & HERHAAL	vandag	president	leiers	wonderlikste	geleef
	KLANK	yskas	yster	ysberg	Yolanda	
		boerdery	skildery	kwekery	drukkerij	

	LEES	Yolanda werk by 'n kwekery. Hulle verkoop plante, blomme en verskeie tuingereedskap. Dit lyk amper soos 'n boerdery. Die blomme is in groot yster houers en van die skaars plante is in 'n yskas. Yolanda geniet dit om met plante te werk.
--	-------------	---

	SKRYF	<p>1. Noem 2 meervoude in die leesstuk. a) _____ b) _____.</p> <p>2. As dit baie donker is, sê ons dit is: _____.</p>
--	--------------	---

WOENSDAG AKTIWITEIT 2

	LEES	Lees die  en  woorde van Woensdag Aktiwiteit 1.
--	-------------	---



SKRYF

Skryf die  en  woorde in jou woordeboek.

Skryf 'n sin met: yskas

Skryf 'n vraag met: kwekery

DONDERDAG AKTIWITEIT 1



**KYK
&
HERHAAL**

vandag

president

leiers

wonderlikste

geleef



KLANK

verveeld

gevaarlik

gevlieg

opvoed

yskas

yster

ysberg

Yolanda



LEES



“President Mandela het geveg vir gelykheid vir swart Suid Afrikaners en hy het gehelp om Apartheid te beëindig.” Hy moes tronk toe gaan vir 27 jaar, maar hy het steeds nie 'n nare persoon geword nie.

DONDERDAG AKTIWITEIT 2



LEES

Lees die  en  woorde van Donderdag Aktiwiteit 1.



SKRYF

1. Waarvoor het President Mandela geveg?
Hy het vir _____ vir swart _____ geveg.
2. Hoe lank was hy in die tronk? (Skryf in woorde)
Hy was _____ jaar in die tronk.
3. Het hy verander terwyl hy in die tronk was?
_____, hy het steeds nie 'n _____ persoon
geword nie.
4. Weet jy wat gelykheid beteken?
Gelykheid beteken dat almal _____.
5. Skryf 2 Eiename neer uit die leestuk:
a) _____ b) _____.

VRYDAG AKTIWITEIT 1



LEES

Lees al die  en  woorde weer.



LEES

Lees die  en  woorde van Donderdag Aktiwiteit 1.

VRYDAY AKTIWITEIT 2



LEES




Lees al die  en  woorde weer.







SKRYF

- Skryf die sinne in jou boek. Maak die foute reg:
1. Hy moes tronk toe gaan vir 27 jaar maar hy het
steeds nie 'n nare persoon geword nie
 2. Hy het geveg vir gelykheid vir alle Suid Avrikaners
 3. Hy tronk moes gaan 27 vir jaar toe.




MAANDAG AKTIWITEIT 1


	KYK & HERHAAL	vandag	president	leiers	wonderlikste	geleef
	KLANK	zero	Zulu	zumba	Zama	
		Lexi	xilofoon	Xhosa	x-straal	
	LEES	Lexi en Zama speel saam in die marimba-orke. Lexi op die xilofoon en Zama op die groot houttrom. Voor elke konsert bewe hulle bene, want daar is altyd baie mense wat na hulle kom luister.				

MAANDAG AKTIWITEIT 2

	LEES	Lees die  en  woorde van Maandag Aktiwiteit 1.				
	SKRYF	Skryf die sinne in jou boek. Maak die foute reg. 1. Voor elke konsert beewe hulle beene. 2. Lexi en zama speel saam in die marimba orkes 3. Daar luister is kom altyd hulle baie na mense wat.				


DINSDAG AKTIWITEIT 1

	KYK & HERHAAL	vandag	president	leiers	wonderlikste	geleef
	KLANK	vandag	vonkel	vetter	vatlap	
		verveeld	gevaarlik	gevlieg	opvoed	
	LEES	Ek is baie opgewonde vandag. My pappa het na 'n ver land gevlieg. Ek was so verveeld terwyl hy weg was. Hy kom vandag terug met 'n groot vliegtuig. MÔre gaan ons vleis braai en mamma het heerlike poeding in die yskas. Ek kan nie meer wag nie!				



	SKRYF	<p>1. Hoekom is die kind vandag so opgewonde? Sy _____ kom _____ terug.</p> <p>2. Wat gaan hulle die volgende aand eet? Hulle gaan _____ en _____ eet.</p>
--	--------------	--


DINSDAG AKTIWITEIT 2


	LEES	Lees die  en  woorde van Dinsdag Aktiwiteit 1.
--	-------------	--

	SKRYF	Skryf 'n sin met: vatlap Skryf 'n vraag met: vetter
--	--------------	--

WOENSDAG AKTIWITEIT 1

	KYK & HERHAAL	vandag	president	leiers	wonderlikste	geleef
	KLANK	yskas	yster	ysberg	Yolanda	
		boerdery	skildery	kwekery	drukkery	

	LEES	Yolanda werk by 'n kwekery. Hulle verkoop plante, blomme en verskeie tuingereedskap. Dit lyk amper soos 'n boerdery. Die blomme is in groot yster houers en van die skaars plante is in 'n yskas. Yolanda geniet dit om met plante te werk.
--	-------------	---

	SKRYF	<p>1. Noem 2 meervoude in die leesstuk. a) _____ b) _____.</p> <p>2. As dit baie donker is, sê ons dit is: _____.</p>
--	--------------	---

WOENSDAG AKTIWITEIT 2

	LEES	Lees die  en  woorde van Woensdag Aktiwiteit 1.
--	-------------	---



SKRYF

Skryf die  en  woorde in jou woordeboek.

Skryf 'n sin met: yskas

Skryf 'n vraag met: kwekery

DONDERDAG AKTIWITEIT 1



**KYK
&
HERHAAL**

vandag

president

leiers

wonderlikste

geleef



KLANK

verveeld

gevaarlik

gevlieg

opvoed

yskas

yster

ysberg

Yolanda



LEES



“President Mandela het geveg vir gelykheid vir swart Suid Afrikaners en hy het gehelp om Apartheid te beëindig.” Hy moes tronk toe gaan vir 27 jaar, maar hy het steeds nie 'n nare persoon geword nie.

DONDERDAG AKTIWITEIT 2



LEES

Lees die  en  woorde van Donderdag Aktiwiteit 1.



SKRYF

1. Waarvoor het President Mandela geveg?
Hy het vir _____ vir swart _____ geveg.
2. Hoe lank was hy in die tronk? (Skryf in woorde)
Hy was _____ jaar in die tronk.
3. Het hy verander terwyl hy in die tronk was?
_____, hy het steeds nie 'n _____ persoon
geword nie.
4. Weet jy wat gelykheid beteken?
Gelykheid beteken dat almal _____.
5. Skryf 2 Eiename neer uit die leestuk:
a) _____ b) _____.

VRYDAG AKTIWITEIT 1



LEES

Lees al die  en  woorde weer.



LEES

Lees die  en  woorde van Donderdag Aktiwiteit 1.

VRYDAY AKTIWITEIT 2



LEES




Lees al die  en  woorde weer.







SKRYF

- Skryf die sinne in jou boek. Maak die foute reg:
1. Hy moes tronk toe gaan vir 27 jaar maar hy het
steeds nie 'n nare persoon geword nie
 2. Hy het geveg vir gelykheid vir alle Suid Avrikaners
 3. Hy tronk moes gaan 27 vir jaar toe.




MAANDAG AKTIWITEIT 1


	KYK & HERHAAL	vandag	president	leiers	wonderlikste	geleef
	KLANK	zero	Zulu	zumba	Zama	
		Lexi	xilofoon	Xhosa	x-straal	
	LEES	Lexi en Zama speel saam in die marimba-orke. Lexi op die xilofoon en Zama op die groot houttrom. Voor elke konsert bewe hulle bene, want daar is altyd baie mense wat na hulle kom luister.				

MAANDAG AKTIWITEIT 2

	LEES	Lees die  en  woorde van Maandag Aktiwiteit 1.				
	SKRYF	Skryf die sinne in jou boek. Maak die foute reg. 1. Voor elke konsert beewe hulle beene. 2. Lexi en zama speel saam in die marimba orkes 3. Daar luister is kom altyd hulle baie na mense wat.				


DINSDAG AKTIWITEIT 1

	KYK & HERHAAL	vandag	president	leiers	wonderlikste	geleef
	KLANK	vandag	vonkel	vetter	vatlap	
		verveeld	gevaarlik	gevlieg	opvoed	
	LEES	Ek is baie opgewonde vandag. My pappa het na 'n ver land gevlieg. Ek was so verveeld terwyl hy weg was. Hy kom vandag terug met 'n groot vliegtuig. MÔre gaan ons vleis braai en mamma het heerlike poeding in die yskas. Ek kan nie meer wag nie!				



	SKRYF	<p>1. Hoekom is die kind vandag so opgewonde? Sy _____ kom _____ terug.</p> <p>2. Wat gaan hulle die volgende aand eet? Hulle gaan _____ en _____ eet.</p>
--	--------------	--


DINSDAG AKTIWITEIT 2


	LEES	Lees die  en  woorde van Dinsdag Aktiwiteit 1.
--	-------------	--

	SKRYF	Skryf 'n sin met: vatlap Skryf 'n vraag met: vetter
--	--------------	--

WOENSDAG AKTIWITEIT 1

	KYK & HERHAAL	vandag	president	leiers	wonderlikste	geleef
	KLANK	yskas	yster	ysberg	Yolanda	
		boerdery	skildery	kwekery	drukkerij	

	LEES	Yolanda werk by 'n kwekery. Hulle verkoop plante, blomme en verskeie tuingereedskap. Dit lyk amper soos 'n boerdery. Die blomme is in groot yster houers en van die skaars plante is in 'n yskas. Yolanda geniet dit om met plante te werk.
--	-------------	---

	SKRYF	<p>1. Noem 2 meervoude in die leesstuk. a) _____ b) _____.</p> <p>2. As dit baie donker is, sê ons dit is: _____.</p>
--	--------------	---

WOENSDAG AKTIWITEIT 2

	LEES	Lees die  en  woorde van Woensdag Aktiwiteit 1.
--	-------------	---



SKRYF

Skryf die  en  woorde in jou woordeboek.

Skryf 'n sin met: yskas

Skryf 'n vraag met: kwekery

DONDERDAG AKTIWITEIT 1



**KYK
&
HERHAAL**

vandag

president

leiers

wonderlikste

geleef



KLANK

verveeld

gevaarlik

gevlieg

opvoed

yskas

yster

ysberg

Yolanda



LEES



“President Mandela het geveg vir gelykheid vir swart Suid Afrikaners en hy het gehelp om Apartheid te beëindig.” Hy moes tronk toe gaan vir 27 jaar, maar hy het steeds nie 'n nare persoon geword nie.

DONDERDAG AKTIWITEIT 2



LEES

Lees die  en  woorde van Donderdag Aktiwiteit 1.



SKRYF

1. Waarvoor het President Mandela geveg?
Hy het vir _____ vir swart _____ geveg.
2. Hoe lank was hy in die tronk? (Skryf in woorde)
Hy was _____ jaar in die tronk.
3. Het hy verander terwyl hy in die tronk was?
_____, hy het steeds nie 'n _____ persoon
geword nie.
4. Weet jy wat gelykheid beteken?
Gelykheid beteken dat almal _____.
5. Skryf 2 Eiename neer uit die leestuk:
a) _____ b) _____.

VRYDAG AKTIWITEIT 1



LEES

Lees al die  en  woorde weer.



LEES

Lees die  en  woorde van Donderdag Aktiwiteit 1.

VRYDAY AKTIWITEIT 2



LEES




Lees al die  en  woorde weer.







SKRYF

- Skryf die sinne in jou boek. Maak die foute reg:
1. Hy moes tronk toe gaan vir 27 jaar maar hy het
steeds nie 'n nare persoon geword nie
 2. Hy het geveg vir gelykheid vir alle Suid Avrikaners
 3. Hy tronk moes gaan 27 vir jaar toe.




MAANDAG AKTIWITEIT 1


	KYK & HERHAAL	vandag	president	leiers	wonderlikste	geleef
	KLANK	zero	Zulu	zumba	Zama	
		Lexi	xilofoon	Xhosa	x-straal	
	LEES	Lexi en Zama speel saam in die marimba-orke. Lexi op die xilofoon en Zama op die groot houttrom. Voor elke konsert bewe hulle bene, want daar is altyd baie mense wat na hulle kom luister.				

MAANDAG AKTIWITEIT 2

	LEES	Lees die  en  woorde van Maandag Aktiwiteit 1.				
	SKRYF	Skryf die sinne in jou boek. Maak die foute reg. 1. Voor elke konsert beewe hulle beene. 2. Lexi en zama speel saam in die marimba orkes 3. Daar luister is kom altyd hulle baie na mense wat.				


DINSDAG AKTIWITEIT 1

	KYK & HERHAAL	vandag	president	leiers	wonderlikste	geleef
	KLANK	vandag	vonkel	vetter	vatlap	
		verveeld	gevaarlik	gevlieg	opvoed	
	LEES	Ek is baie opgewonde vandag. My pappa het na 'n ver land gevlieg. Ek was so verveeld terwyl hy weg was. Hy kom vandag terug met 'n groot vliegtuig. MÔre gaan ons vleis braai en mamma het heerlike poeding in die yskas. Ek kan nie meer wag nie!				



	SKRYF	<p>1. Hoekom is die kind vandag so opgewonde? Sy _____ kom _____ terug.</p> <p>2. Wat gaan hulle die volgende aand eet? Hulle gaan _____ en _____ eet.</p>
--	--------------	--


DINSDAG AKTIWITEIT 2


	LEES	Lees die  en  woorde van Dinsdag Aktiwiteit 1.
--	-------------	--

	SKRYF	Skryf 'n sin met: vatlap Skryf 'n vraag met: vetter
--	--------------	--

WOENSDAG AKTIWITEIT 1

	KYK & HERHAAL	vandag	president	leiers	wonderlikste	geleef
	KLANK	yskas	yster	ysberg	Yolanda	
		boerdery	skildery	kwekery	drukkerij	

	LEES	Yolanda werk by 'n kwekery. Hulle verkoop plante, blomme en verskeie tuingereedskap. Dit lyk amper soos 'n boerdery. Die blomme is in groot yster houers en van die skaars plante is in 'n yskas. Yolanda geniet dit om met plante te werk.
--	-------------	---

	SKRYF	<p>1. Noem 2 meervoude in die leesstuk. a) _____ b) _____.</p> <p>2. As dit baie donker is, sê ons dit is: _____.</p>
--	--------------	---

WOENSDAG AKTIWITEIT 2

	LEES	Lees die  en  woorde van Woensdag Aktiwiteit 1.
--	-------------	---



SKRYF

Skryf die  en  woorde in jou woordeboek.

Skryf 'n sin met: yskas

Skryf 'n vraag met: kwekery

DONDERDAG AKTIWITEIT 1



**KYK
&
HERHAAL**

vandag

president

leiers

wonderlikste

geleef



KLANK

verveeld

gevaarlik

gevlieg

opvoed

yskas

yster

ysberg

Yolanda



LEES



“President Mandela het geveg vir gelykheid vir swart Suid Afrikaners en hy het gehelp om Apartheid te beëindig.” Hy moes tronk toe gaan vir 27 jaar, maar hy het steeds nie 'n nare persoon geword nie.

DONDERDAG AKTIWITEIT 2



LEES

Lees die  en  woorde van Donderdag Aktiwiteit 1.



SKRYF

1. Waarvoor het President Mandela geveg?
Hy het vir _____ vir swart _____ geveg.
2. Hoe lank was hy in die tronk? (Skryf in woorde)
Hy was _____ jaar in die tronk.
3. Het hy verander terwyl hy in die tronk was?
_____, hy het steeds nie 'n _____ persoon
geword nie.
4. Weet jy wat gelykheid beteken?
Gelykheid beteken dat almal _____.
5. Skryf 2 Eiename neer uit die leestuk:
a) _____ b) _____.

VRYDAG AKTIWITEIT 1



LEES

Lees al die  en  woorde weer.



LEES

Lees die  en  woorde van Donderdag Aktiwiteit 1.

VRYDAY AKTIWITEIT 2



LEES




Lees al die  en  woorde weer.







SKRYF

- Skryf die sinne in jou boek. Maak die foute reg:
1. Hy moes tronk toe gaan vir 27 jaar maar hy het
steeds nie 'n nare persoon geword nie
 2. Hy het geveg vir gelykheid vir alle Suid Avrikaners
 3. Hy tronk moes gaan 27 vir jaar toe.




MAANDAG AKTIWITEIT 1


	KYK & HERHAAL	vandag	president	leiers	wonderlikste	geleef
	KLANK	zero	Zulu	zumba	Zama	
		Lexi	xilofoon	Xhosa	x-straal	
	LEES	Lexi en Zama speel saam in die marimba-orke. Lexi op die xilofoon en Zama op die groot houttrom. Voor elke konsert bewe hulle bene, want daar is altyd baie mense wat na hulle kom luister.				

MAANDAG AKTIWITEIT 2

	LEES	Lees die  en  woorde van Maandag Aktiwiteit 1.				
	SKRYF	Skryf die sinne in jou boek. Maak die foute reg. 1. Voor elke konsert beewe hulle beene. 2. Lexi en zama speel saam in die marimba orkes 3. Daar luister is kom altyd hulle baie na mense wat.				


DINSDAG AKTIWITEIT 1

	KYK & HERHAAL	vandag	president	leiers	wonderlikste	geleef
	KLANK	vandag	vonkel	vetter	vatlap	
		verveeld	gevaarlik	gevlieg	opvoed	
	LEES	Ek is baie opgewonde vandag. My pappa het na 'n ver land gevlieg. Ek was so verveeld terwyl hy weg was. Hy kom vandag terug met 'n groot vliegtuig. MÔre gaan ons vleis braai en mamma het heerlike poeding in die yskas. Ek kan nie meer wag nie!				



	SKRYF	<p>1. Hoekom is die kind vandag so opgewonde? Sy _____ kom _____ terug.</p> <p>2. Wat gaan hulle die volgende aand eet? Hulle gaan _____ en _____ eet.</p>
--	--------------	--


DINSDAG AKTIWITEIT 2


	LEES	Lees die  en  woorde van Dinsdag Aktiwiteit 1.
--	-------------	--

	SKRYF	Skryf 'n sin met: vatlap Skryf 'n vraag met: vetter
--	--------------	--

WOENSDAG AKTIWITEIT 1

	KYK & HERHAAL	vandag	president	leiers	wonderlikste	geleef
	KLANK	yskas	yster	ysberg	Yolanda	
		boerdery	skildery	kwekery	drukkerij	

	LEES	Yolanda werk by 'n kwekery. Hulle verkoop plante, blomme en verskeie tuingereedskap. Dit lyk amper soos 'n boerdery. Die blomme is in groot yster houers en van die skaars plante is in 'n yskas. Yolanda geniet dit om met plante te werk.
--	-------------	---

	SKRYF	<p>1. Noem 2 meervoude in die leesstuk. a) _____ b) _____.</p> <p>2. As dit baie donker is, sê ons dit is: _____.</p>
--	--------------	---

WOENSDAG AKTIWITEIT 2

	LEES	Lees die  en  woorde van Woensdag Aktiwiteit 1.
--	-------------	---



SKRYF

Skryf die  en  woorde in jou woordeboek.

Skryf 'n sin met: yskas

Skryf 'n vraag met: kwekery

DONDERDAG AKTIWITEIT 1



**KYK
&
HERHAAL**

vandag

president

leiers

wonderlikste

geleef



KLANK

verveeld

gevaarlik

gevlieg

opvoed

yskas

yster

ysberg

Yolanda



LEES



“President Mandela het geveg vir gelykheid vir swart Suid Afrikaners en hy het gehelp om Apartheid te beëindig.” Hy moes tronk toe gaan vir 27 jaar, maar hy het steeds nie 'n nare persoon geword nie.

DONDERDAG AKTIWITEIT 2



LEES

Lees die  en  woorde van Donderdag Aktiwiteit 1.



SKRYF

1. Waarvoor het President Mandela geveg?
Hy het vir _____ vir swart _____ geveg.
2. Hoe lank was hy in die tronk? (Skryf in woorde)
Hy was _____ jaar in die tronk.
3. Het hy verander terwyl hy in die tronk was?
_____, hy het steeds nie 'n _____ persoon
geword nie.
4. Weet jy wat gelykheid beteken?
Gelykheid beteken dat almal _____.
5. Skryf 2 Eiename neer uit die leestuk:
a) _____ b) _____.

VRYDAG AKTIWITEIT 1



LEES

Lees al die  en  woorde weer.



LEES

Lees die  en  woorde van Donderdag Aktiwiteit 1.

VRYDAY AKTIWITEIT 2



LEES




Lees al die  en  woorde weer.







SKRYF

- Skryf die sinne in jou boek. Maak die foute reg:
1. Hy moes tronk toe gaan vir 27 jaar maar hy het
steeds nie 'n nare persoon geword nie
 2. Hy het geveg vir gelykheid vir alle Suid Avrikaners
 3. Hy tronk moes gaan 27 vir jaar toe.




MAANDAG AKTIWITEIT 1


	KYK & HERHAAL	vandag	president	leiers	wonderlikste	geleef
	KLANK	zero	Zulu	zumba	Zama	
		Lexi	xilofoon	Xhosa	x-straal	
	LEES	Lexi en Zama speel saam in die marimba-orke. Lexi op die xilofoon en Zama op die groot houttrom. Voor elke konsert bewe hulle bene, want daar is altyd baie mense wat na hulle kom luister.				

MAANDAG AKTIWITEIT 2

	LEES	Lees die  en  woorde van Maandag Aktiwiteit 1.				
	SKRYF	Skryf die sinne in jou boek. Maak die foute reg. 1. Voor elke konsert beewe hulle beene. 2. Lexi en zama speel saam in die marimba orkes 3. Daar luister is kom altyd hulle baie na mense wat.				


DINSDAG AKTIWITEIT 1

	KYK & HERHAAL	vandag	president	leiers	wonderlikste	geleef
	KLANK	vandag	vonkel	vetter	vatlap	
		verveeld	gevaarlik	gevlieg	opvoed	
	LEES	Ek is baie opgewonde vandag. My pappa het na 'n ver land gevlieg. Ek was so verveeld terwyl hy weg was. Hy kom vandag terug met 'n groot vliegtuig. MÔre gaan ons vleis braai en mamma het heerlike poeding in die yskas. Ek kan nie meer wag nie!				



	SKRYF	<p>1. Hoekom is die kind vandag so opgewonde? Sy _____ kom _____ terug.</p> <p>2. Wat gaan hulle die volgende aand eet? Hulle gaan _____ en _____ eet.</p>
--	--------------	--


DINSDAG AKTIWITEIT 2


	LEES	Lees die  en  woorde van Dinsdag Aktiwiteit 1.
--	-------------	--

	SKRYF	Skryf 'n sin met: vatlap Skryf 'n vraag met: vetter
--	--------------	--

WOENSDAG AKTIWITEIT 1

	KYK & HERHAAL	vandag	president	leiers	wonderlikste	geleef
	KLANK	yskas	yster	ysberg	Yolanda	
		boerdery	skildery	kwekery	drukkery	

	LEES	Yolanda werk by 'n kwekery. Hulle verkoop plante, blomme en verskeie tuingereedskap. Dit lyk amper soos 'n boerdery. Die blomme is in groot yster houers en van die skaars plante is in 'n yskas. Yolanda geniet dit om met plante te werk.
--	-------------	---

	SKRYF	<p>1. Noem 2 meervoude in die leesstuk. a) _____ b) _____.</p> <p>2. As dit baie donker is, sê ons dit is: _____.</p>
--	--------------	---

WOENSDAG AKTIWITEIT 2

	LEES	Lees die  en  woorde van Woensdag Aktiwiteit 1.
--	-------------	---



SKRYF

Skryf die  en  woorde in jou woordeboek.

Skryf 'n sin met: yskas

Skryf 'n vraag met: kwekery

DONDERDAG AKTIWITEIT 1



**KYK
&
HERHAAL**

vandag

president

leiers

wonderlikste

geleef



KLANK

verveeld

gevaarlik

gevlieg

opvoed

yskas

yster

ysberg

Yolanda



LEES



“President Mandela het geveg vir gelykheid vir swart Suid Afrikaners en hy het gehelp om Apartheid te beëindig.” Hy moes tronk toe gaan vir 27 jaar, maar hy het steeds nie 'n nare persoon geword nie.

DONDERDAG AKTIWITEIT 2



LEES

Lees die  en  woorde van Donderdag Aktiwiteit 1.



SKRYF

1. Waarvoor het President Mandela geveg?
Hy het vir _____ vir swart _____ geveg.
2. Hoe lank was hy in die tronk? (Skryf in woorde)
Hy was _____ jaar in die tronk.
3. Het hy verander terwyl hy in die tronk was?
_____, hy het steeds nie 'n _____ persoon
geword nie.
4. Weet jy wat gelykheid beteken?
Gelykheid beteken dat almal _____.
5. Skryf 2 Eiename neer uit die leestuk:
a) _____ b) _____.

VRYDAG AKTIWITEIT 1



LEES

Lees al die  en  woorde weer.



LEES

Lees die  en  woorde van Donderdag Aktiwiteit 1.

VRYDAY AKTIWITEIT 2



LEES




Lees al die  en  woorde weer.







SKRYF

- Skryf die sinne in jou boek. Maak die foute reg:
1. Hy moes tronk toe gaan vir 27 jaar maar hy het
steeds nie 'n nare persoon geword nie
 2. Hy het geveg vir gelykheid vir alle Suid Avrikaners
 3. Hy tronk moes gaan 27 vir jaar toe.




MAANDAG AKTIWITEIT 1


	KYK & HERHAAL	vandag	president	leiers	wonderlikste	geleef
	KLANK	zero	Zulu	zumba	Zama	
		Lexi	xilofoon	Xhosa	x-straal	
	LEES	Lexi en Zama speel saam in die marimba-orke. Lexi op die xilofoon en Zama op die groot houttrom. Voor elke konsert bewe hulle bene, want daar is altyd baie mense wat na hulle kom luister.				

MAANDAG AKTIWITEIT 2

	LEES	Lees die  en  woorde van Maandag Aktiwiteit 1.				
	SKRYF	Skryf die sinne in jou boek. Maak die foute reg. 1. Voor elke konsert beewe hulle beene. 2. Lexi en zama speel saam in die marimba orkes 3. Daar luister is kom altyd hulle baie na mense wat.				


DINSDAG AKTIWITEIT 1

	KYK & HERHAAL	vandag	president	leiers	wonderlikste	geleef
	KLANK	vandag	vonkel	vetter	vatlap	
		verveeld	gevaarlik	gevlieg	opvoed	
	LEES	Ek is baie opgewonde vandag. My pappa het na 'n ver land gevlieg. Ek was so verveeld terwyl hy weg was. Hy kom vandag terug met 'n groot vliegtuig. MÔre gaan ons vleis braai en mamma het heerlike poeding in die yskas. Ek kan nie meer wag nie!				



	SKRYF	<p>1. Hoekom is die kind vandag so opgewonde? Sy _____ kom _____ terug.</p> <p>2. Wat gaan hulle die volgende aand eet? Hulle gaan _____ en _____ eet.</p>
--	--------------	--


DINSDAG AKTIWITEIT 2


	LEES	Lees die  en  woorde van Dinsdag Aktiwiteit 1.
--	-------------	--

	SKRYF	Skryf 'n sin met: vatlap Skryf 'n vraag met: vetter
--	--------------	--

WOENSDAG AKTIWITEIT 1

	KYK & HERHAAL	vandag	president	leiers	wonderlikste	geleef
	KLANK	yskas	yster	ysberg	Yolanda	
		boerdery	skildery	kwekery	drukkerij	

	LEES	Yolanda werk by 'n kwekery. Hulle verkoop plante, blomme en verskeie tuingereedskap. Dit lyk amper soos 'n boerdery. Die blomme is in groot yster houers en van die skaars plante is in 'n yskas. Yolanda geniet dit om met plante te werk.
--	-------------	---

	SKRYF	<p>1. Noem 2 meervoude in die leesstuk. a) _____ b) _____.</p> <p>2. As dit baie donker is, sê ons dit is: _____.</p>
--	--------------	---

WOENSDAG AKTIWITEIT 2

	LEES	Lees die  en  woorde van Woensdag Aktiwiteit 1.
--	-------------	---



SKRYF

Skryf die  en  woorde in jou woordeboek.

Skryf 'n sin met: yskas

Skryf 'n vraag met: kwekery

DONDERDAG AKTIWITEIT 1



**KYK
&
HERHAAL**

vandag

president

leiers

wonderlikste

geleef



KLANK

verveeld

gevaarlik

gevlieg

opvoed

yskas

yster

ysberg

Yolanda



LEES



“President Mandela het geveg vir gelykheid vir swart Suid Afrikaners en hy het gehelp om Apartheid te beëindig.” Hy moes tronk toe gaan vir 27 jaar, maar hy het steeds nie 'n nare persoon geword nie.

DONDERDAG AKTIWITEIT 2



LEES

Lees die  en  woorde van Donderdag Aktiwiteit 1.



SKRYF

1. Waarvoor het President Mandela geveg?
Hy het vir _____ vir swart _____ geveg.
2. Hoe lank was hy in die tronk? (Skryf in woorde)
Hy was _____ jaar in die tronk.
3. Het hy verander terwyl hy in die tronk was?
_____, hy het steeds nie 'n _____ persoon
geword nie.
4. Weet jy wat gelykheid beteken?
Gelykheid beteken dat almal _____.
5. Skryf 2 Eiename neer uit die leestuk:
a) _____ b) _____.

VRYDAG AKTIWITEIT 1



LEES

Lees al die  en  woorde weer.



LEES

Lees die  en  woorde van Donderdag Aktiwiteit 1.

VRYDAY AKTIWITEIT 2



LEES




Lees al die  en  woorde weer.







SKRYF

- Skryf die sinne in jou boek. Maak die foute reg:
1. Hy moes tronk toe gaan vir 27 jaar maar hy het
steeds nie 'n nare persoon geword nie
 2. Hy het geveg vir gelykheid vir alle Suid Avrikaners
 3. Hy tronk moes gaan 27 vir jaar toe.




MAANDAG AKTIWITEIT 1


	KYK & HERHAAL	vandag	president	leiers	wonderlikste	geleef
	KLANK	zero	Zulu	zumba	Zama	
		Lexi	xilofoon	Xhosa	x-straal	
	LEES	Lexi en Zama speel saam in die marimba-orke. Lexi op die xilofoon en Zama op die groot houttrom. Voor elke konsert bewe hulle bene, want daar is altyd baie mense wat na hulle kom luister.				

MAANDAG AKTIWITEIT 2

	LEES	Lees die  en  woorde van Maandag Aktiwiteit 1.				
	SKRYF	Skryf die sinne in jou boek. Maak die foute reg. 1. Voor elke konsert beewe hulle beene. 2. Lexi en zama speel saam in die marimba orkes 3. Daar luister is kom altyd hulle baie na mense wat.				


DINSDAG AKTIWITEIT 1

	KYK & HERHAAL	vandag	president	leiers	wonderlikste	geleef
	KLANK	vandag	vonkel	vetter	vatlap	
		verveeld	gevaarlik	gevlieg	opvoed	
	LEES	Ek is baie opgewonde vandag. My pappa het na 'n ver land gevlieg. Ek was so verveeld terwyl hy weg was. Hy kom vandag terug met 'n groot vliegtuig. MÔre gaan ons vleis braai en mamma het heerlike poeding in die yskas. Ek kan nie meer wag nie!				



	SKRYF	<p>1. Hoekom is die kind vandag so opgewonde? Sy _____ kom _____ terug.</p> <p>2. Wat gaan hulle die volgende aand eet? Hulle gaan _____ en _____ eet.</p>
--	--------------	--


DINSDAG AKTIWITEIT 2


	LEES	Lees die  en  woorde van Dinsdag Aktiwiteit 1.
--	-------------	--

	SKRYF	Skryf 'n sin met: vatlap Skryf 'n vraag met: vetter
--	--------------	--

WOENSDAG AKTIWITEIT 1

	KYK & HERHAAL	vandag	president	leiers	wonderlikste	geleef
	KLANK	yskas	yster	ysberg	Yolanda	
		boerdery	skildery	kwekery	drukkery	

	LEES	Yolanda werk by 'n kwekery. Hulle verkoop plante, blomme en verskeie tuingereedskap. Dit lyk amper soos 'n boerdery. Die blomme is in groot yster houers en van die skaars plante is in 'n yskas. Yolanda geniet dit om met plante te werk.
--	-------------	---

	SKRYF	<p>1. Noem 2 meervoude in die leesstuk. a) _____ b) _____.</p> <p>2. As dit baie donker is, sê ons dit is: _____.</p>
--	--------------	---

WOENSDAG AKTIWITEIT 2

	LEES	Lees die  en  woorde van Woensdag Aktiwiteit 1.
--	-------------	---



SKRYF

Skryf die  en  woorde in jou woordeboek.

Skryf 'n sin met: yskas

Skryf 'n vraag met: kwekery

DONDERDAG AKTIWITEIT 1



**KYK
&
HERHAAL**

vandag

president

leiers

wonderlikste

geleef



KLANK

verveeld

gevaarlik

gevlieg

opvoed

yskas

yster

ysberg

Yolanda



LEES



“President Mandela het geveg vir gelykheid vir swart Suid Afrikaners en hy het gehelp om Apartheid te beëindig.” Hy moes tronk toe gaan vir 27 jaar, maar hy het steeds nie 'n nare persoon geword nie.

DONDERDAG AKTIWITEIT 2



LEES

Lees die  en  woorde van Donderdag Aktiwiteit 1.



SKRYF

1. Waarvoor het President Mandela geveg?
Hy het vir _____ vir swart _____ geveg.
2. Hoe lank was hy in die tronk? (Skryf in woorde)
Hy was _____ jaar in die tronk.
3. Het hy verander terwyl hy in die tronk was?
_____, hy het steeds nie 'n _____ persoon
geword nie.
4. Weet jy wat gelykheid beteken?
Gelykheid beteken dat almal _____.
5. Skryf 2 Eiename neer uit die leestuk:
a) _____ b) _____.

VRYDAG AKTIWITEIT 1



LEES

Lees al die  en  woorde weer.



LEES

Lees die  en  woorde van Donderdag Aktiwiteit 1.

VRYDAY AKTIWITEIT 2



LEES




Lees al die  en  woorde weer.







SKRYF

- Skryf die sinne in jou boek. Maak die foute reg:
1. Hy moes tronk toe gaan vir 27 jaar maar hy het
steeds nie 'n nare persoon geword nie
 2. Hy het geveg vir gelykheid vir alle Suid Avrikaners
 3. Hy tronk moes gaan 27 vir jaar toe.




MAANDAG AKTIWITEIT 1


	KYK & HERHAAL	vandag	president	leiers	wonderlikste	geleef
	KLANK	zero	Zulu	zumba	Zama	
		Lexi	xilofoon	Xhosa	x-straal	
	LEES	Lexi en Zama speel saam in die marimba-orke. Lexi op die xilofoon en Zama op die groot houttrom. Voor elke konsert bewe hulle bene, want daar is altyd baie mense wat na hulle kom luister.				

MAANDAG AKTIWITEIT 2

	LEES	Lees die  en  woorde van Maandag Aktiwiteit 1.				
	SKRYF	Skryf die sinne in jou boek. Maak die foute reg. 1. Voor elke konsert beewe hulle beene. 2. Lexi en zama speel saam in die marimba orkes 3. Daar luister is kom altyd hulle baie na mense wat.				


DINSDAG AKTIWITEIT 1

	KYK & HERHAAL	vandag	president	leiers	wonderlikste	geleef
	KLANK	vandag	vonkel	vetter	vatlap	
		verveeld	gevaarlik	gevlieg	opvoed	
	LEES	Ek is baie opgewonde vandag. My pappa het na 'n ver land gevlieg. Ek was so verveeld terwyl hy weg was. Hy kom vandag terug met 'n groot vliegtuig. MÔre gaan ons vleis braai en mamma het heerlike poeding in die yskas. Ek kan nie meer wag nie!				



	SKRYF	<p>1. Hoekom is die kind vandag so opgewonde? Sy _____ kom _____ terug.</p> <p>2. Wat gaan hulle die volgende aand eet? Hulle gaan _____ en _____ eet.</p>
--	--------------	--


DINSDAG AKTIWITEIT 2


	LEES	Lees die  en  woorde van Dinsdag Aktiwiteit 1.
--	-------------	--

	SKRYF	Skryf 'n sin met: vatlap Skryf 'n vraag met: vetter
--	--------------	--

WOENSDAG AKTIWITEIT 1

	KYK & HERHAAL	vandag	president	leiers	wonderlikste	geleef
	KLANK	yskas	yster	ysberg	Yolanda	
		boerdery	skildery	kwekery	drukkerij	

	LEES	Yolanda werk by 'n kwekery. Hulle verkoop plante, blomme en verskeie tuingereedskap. Dit lyk amper soos 'n boerdery. Die blomme is in groot yster houers en van die skaars plante is in 'n yskas. Yolanda geniet dit om met plante te werk.
--	-------------	---

	SKRYF	<p>1. Noem 2 meervoude in die leesstuk. a) _____ b) _____.</p> <p>2. As dit baie donker is, sê ons dit is: _____.</p>
--	--------------	---

WOENSDAG AKTIWITEIT 2

	LEES	Lees die  en  woorde van Woensdag Aktiwiteit 1.
--	-------------	---



SKRYF

Skryf die  en  woorde in jou woordeboek.

Skryf 'n sin met: yskas

Skryf 'n vraag met: kwekery

DONDERDAG AKTIWITEIT 1



**KYK
&
HERHAAL**

vandag

president

leiers

wonderlikste

geleef



KLANK

verveeld

gevaarlik

gevlieg

opvoed

yskas

yster

ysberg

Yolanda



LEES



“President Mandela het geveg vir gelykheid vir swart Suid Afrikaners en hy het gehelp om Apartheid te beëindig.” Hy moes tronk toe gaan vir 27 jaar, maar hy het steeds nie 'n nare persoon geword nie.

DONDERDAG AKTIWITEIT 2



LEES

Lees die  en  woorde van Donderdag Aktiwiteit 1.



SKRYF

1. Waarvoor het President Mandela geveg?
Hy het vir _____ vir swart _____ geveg.
2. Hoe lank was hy in die tronk? (Skryf in woorde)
Hy was _____ jaar in die tronk.
3. Het hy verander terwyl hy in die tronk was?
_____, hy het steeds nie 'n _____ persoon
geword nie.
4. Weet jy wat gelykheid beteken?
Gelykheid beteken dat almal _____.
5. Skryf 2 Eiename neer uit die leestuk:
a) _____ b) _____.

VRYDAG AKTIWITEIT 1



LEES

Lees al die  en  woorde weer.



LEES

Lees die  en  woorde van Donderdag Aktiwiteit 1.

VRYDAY AKTIWITEIT 2



LEES




Lees al die  en  woorde weer.







SKRYF

- Skryf die sinne in jou boek. Maak die foute reg:
1. Hy moes tronk toe gaan vir 27 jaar maar hy het
steeds nie 'n nare persoon geword nie
 2. Hy het geveg vir gelykheid vir alle Suid Avrikaners
 3. Hy tronk moes gaan 27 vir jaar toe.




MAANDAG AKTIWITEIT 1


	KYK & HERHAAL	vandag	president	leiers	wonderlikste	geleef
	KLANK	zero	Zulu	zumba	Zama	
		Lexi	xilofoon	Xhosa	x-straal	
	LEES	Lexi en Zama speel saam in die marimba-orke. Lexi op die xilofoon en Zama op die groot houttrom. Voor elke konsert bewe hulle bene, want daar is altyd baie mense wat na hulle kom luister.				

MAANDAG AKTIWITEIT 2

	LEES	Lees die  en  woorde van Maandag Aktiwiteit 1.				
	SKRYF	Skryf die sinne in jou boek. Maak die foute reg. 1. Voor elke konsert beewe hulle beene. 2. Lexi en zama speel saam in die marimba orkes 3. Daar luister is kom altyd hulle baie na mense wat.				


DINSDAG AKTIWITEIT 1

	KYK & HERHAAL	vandag	president	leiers	wonderlikste	geleef
	KLANK	vandag	vonkel	vetter	vatlap	
		verveeld	gevaarlik	gevlieg	opvoed	
	LEES	Ek is baie opgewonde vandag. My pappa het na 'n ver land gevlieg. Ek was so verveeld terwyl hy weg was. Hy kom vandag terug met 'n groot vliegtuig. MÔre gaan ons vleis braai en mamma het heerlike poeding in die yskas. Ek kan nie meer wag nie!				



	SKRYF	<p>1. Hoekom is die kind vandag so opgewonde? Sy _____ kom _____ terug.</p> <p>2. Wat gaan hulle die volgende aand eet? Hulle gaan _____ en _____ eet.</p>
--	--------------	--


DINSDAG AKTIWITEIT 2


	LEES	Lees die  en  woorde van Dinsdag Aktiwiteit 1.
--	-------------	--

	SKRYF	Skryf 'n sin met: vatlap Skryf 'n vraag met: vetter
--	--------------	--

WOENSDAG AKTIWITEIT 1

	KYK & HERHAAL	vandag	president	leiers	wonderlikste	geleef
	KLANK	yskas	yster	ysberg	Yolanda	
		boerdery	skildery	kwekery	drukkerij	

	LEES	Yolanda werk by 'n kwekery. Hulle verkoop plante, blomme en verskeie tuingereedskap. Dit lyk amper soos 'n boerdery. Die blomme is in groot yster houers en van die skaars plante is in 'n yskas. Yolanda geniet dit om met plante te werk.
--	-------------	---

	SKRYF	<p>1. Noem 2 meervoude in die leesstuk. a) _____ b) _____.</p> <p>2. As dit baie donker is, sê ons dit is: _____.</p>
--	--------------	---

WOENSDAG AKTIWITEIT 2

	LEES	Lees die  en  woorde van Woensdag Aktiwiteit 1.
--	-------------	---



SKRYF

Skryf die  en  woorde in jou woordeboek.

Skryf 'n sin met: yskas

Skryf 'n vraag met: kwekery

DONDERDAG AKTIWITEIT 1



**KYK
&
HERHAAL**

vandag

president

leiers

wonderlikste

geleef



KLANK

verveeld

gevaarlik

gevlieg

opvoed

yskas

yster

ysberg

Yolanda



LEES



“President Mandela het geveg vir gelykheid vir swart Suid Afrikaners en hy het gehelp om Apartheid te beëindig.” Hy moes tronk toe gaan vir 27 jaar, maar hy het steeds nie 'n nare persoon geword nie.

DONDERDAG AKTIWITEIT 2



LEES

Lees die  en  woorde van Donderdag Aktiwiteit 1.



SKRYF

1. Waarvoor het President Mandela geveg?
Hy het vir _____ vir swart _____ geveg.
2. Hoe lank was hy in die tronk? (Skryf in woorde)
Hy was _____ jaar in die tronk.
3. Het hy verander terwyl hy in die tronk was?
_____, hy het steeds nie 'n _____ persoon
geword nie.
4. Weet jy wat gelykheid beteken?
Gelykheid beteken dat almal _____.
5. Skryf 2 Eiename neer uit die leestuk:
a) _____ b) _____.

VRYDAG AKTIWITEIT 1



LEES

Lees al die  en  woorde weer.



LEES

Lees die  en  woorde van Donderdag Aktiwiteit 1.

VRYDAY AKTIWITEIT 2



LEES




Lees al die  en  woorde weer.







SKRYF

- Skryf die sinne in jou boek. Maak die foute reg:
1. Hy moes tronk toe gaan vir 27 jaar maar hy het
steeds nie 'n nare persoon geword nie
 2. Hy het geveg vir gelykheid vir alle Suid Avrikaners
 3. Hy tronk moes gaan 27 vir jaar toe.




MAANDAG AKTIWITEIT 1


	KYK & HERHAAL	vandag	president	leiers	wonderlikste	geleef
	KLANK	zero	Zulu	zumba	Zama	
		Lexi	xilofoon	Xhosa	x-straal	
	LEES	Lexi en Zama speel saam in die marimba-orke. Lexi op die xilofoon en Zama op die groot houttrom. Voor elke konsert bewe hulle bene, want daar is altyd baie mense wat na hulle kom luister.				

MAANDAG AKTIWITEIT 2

	LEES	Lees die  en  woorde van Maandag Aktiwiteit 1.				
	SKRYF	Skryf die sinne in jou boek. Maak die foute reg. 1. Voor elke konsert beewe hulle beene. 2. Lexi en zama speel saam in die marimba orkes 3. Daar luister is kom altyd hulle baie na mense wat.				


DINSDAG AKTIWITEIT 1

	KYK & HERHAAL	vandag	president	leiers	wonderlikste	geleef
	KLANK	vandag	vonkel	vetter	vatlap	
		verveeld	gevaarlik	gevlieg	opvoed	
	LEES	Ek is baie opgewonde vandag. My pappa het na 'n ver land gevlieg. Ek was so verveeld terwyl hy weg was. Hy kom vandag terug met 'n groot vliegtuig. MÔre gaan ons vleis braai en mamma het heerlike poeding in die yskas. Ek kan nie meer wag nie!				



	SKRYF	<p>1. Hoekom is die kind vandag so opgewonde? Sy _____ kom _____ terug.</p> <p>2. Wat gaan hulle die volgende aand eet? Hulle gaan _____ en _____ eet.</p>
--	--------------	--


DINSDAG AKTIWITEIT 2


	LEES	Lees die  en  woorde van Dinsdag Aktiwiteit 1.
--	-------------	--

	SKRYF	Skryf 'n sin met: vatlap Skryf 'n vraag met: vetter
--	--------------	--

WOENSDAG AKTIWITEIT 1

	KYK & HERHAAL	vandag	president	leiers	wonderlikste	geleef
	KLANK	yskas	yster	ysberg	Yolanda	
		boerdery	skildery	kwekery	drukkerij	

	LEES	Yolanda werk by 'n kwekery. Hulle verkoop plante, blomme en verskeie tuingereedskap. Dit lyk amper soos 'n boerdery. Die blomme is in groot yster houers en van die skaars plante is in 'n yskas. Yolanda geniet dit om met plante te werk.
--	-------------	---

	SKRYF	<p>1. Noem 2 meervoude in die leesstuk. a) _____ b) _____.</p> <p>2. As dit baie donker is, sê ons dit is: _____.</p>
--	--------------	---

WOENSDAG AKTIWITEIT 2

	LEES	Lees die  en  woorde van Woensdag Aktiwiteit 1.
--	-------------	---



SKRYF

Skryf die  en  woorde in jou woordeboek.

Skryf 'n sin met: yskas

Skryf 'n vraag met: kwekery

DONDERDAG AKTIWITEIT 1



**KYK
&
HERHAAL**

vandag

president

leiers

wonderlikste

geleef



KLANK

verveeld

gevaarlik

gevlieg

opvoed

yskas

yster

ysberg

Yolanda



LEES



“President Mandela het geveg vir gelykheid vir swart Suid Afrikaners en hy het gehelp om Apartheid te beëindig.” Hy moes tronk toe gaan vir 27 jaar, maar hy het steeds nie 'n nare persoon geword nie.

DONDERDAG AKTIWITEIT 2



LEES

Lees die  en  woorde van Donderdag Aktiwiteit 1.



SKRYF

1. Waarvoor het President Mandela geveg?
Hy het vir _____ vir swart _____ geveg.
2. Hoe lank was hy in die tronk? (Skryf in woorde)
Hy was _____ jaar in die tronk.
3. Het hy verander terwyl hy in die tronk was?
_____, hy het steeds nie 'n _____ persoon
geword nie.
4. Weet jy wat gelykheid beteken?
Gelykheid beteken dat almal _____.
5. Skryf 2 Eiename neer uit die leestuk:
a) _____ b) _____.

VRYDAG AKTIWITEIT 1



LEES

Lees al die  en  woorde weer.



LEES

Lees die  en  woorde van Donderdag Aktiwiteit 1.

VRYDAY AKTIWITEIT 2



LEES




Lees al die  en  woorde weer.







SKRYF

- Skryf die sinne in jou boek. Maak die foute reg:
1. Hy moes tronk toe gaan vir 27 jaar maar hy het
steeds nie 'n nare persoon geword nie
 2. Hy het geveg vir gelykheid vir alle Suid Avrikaners
 3. Hy tronk moes gaan 27 vir jaar toe.




MAANDAG AKTIWITEIT 1


	KYK & HERHAAL	vandag	president	leiers	wonderlikste	geleef
	KLANK	zero	Zulu	zumba	Zama	
		Lexi	xilofoon	Xhosa	x-straal	
	LEES	Lexi en Zama speel saam in die marimba-orke. Lexi op die xilofoon en Zama op die groot houttrom. Voor elke konsert bewe hulle bene, want daar is altyd baie mense wat na hulle kom luister.				

MAANDAG AKTIWITEIT 2

	LEES	Lees die  en  woorde van Maandag Aktiwiteit 1.				
	SKRYF	Skryf die sinne in jou boek. Maak die foute reg. 1. Voor elke konsert beewe hulle beene. 2. Lexi en zama speel saam in die marimba orkes 3. Daar luister is kom altyd hulle baie na mense wat.				


DINSDAG AKTIWITEIT 1

	KYK & HERHAAL	vandag	president	leiers	wonderlikste	geleef
	KLANK	vandag	vonkel	vetter	vatlap	
		verveeld	gevaarlik	gevlieg	opvoed	
	LEES	Ek is baie opgewonde vandag. My pappa het na 'n ver land gevlieg. Ek was so verveeld terwyl hy weg was. Hy kom vandag terug met 'n groot vliegtuig. MÔre gaan ons vleis braai en mamma het heerlike poeding in die yskas. Ek kan nie meer wag nie!				



	SKRYF	<p>1. Hoekom is die kind vandag so opgewonde? Sy _____ kom _____ terug.</p> <p>2. Wat gaan hulle die volgende aand eet? Hulle gaan _____ en _____ eet.</p>
--	--------------	--


DINSDAG AKTIWITEIT 2


	LEES	Lees die  en  woorde van Dinsdag Aktiwiteit 1.
--	-------------	--

	SKRYF	Skryf 'n sin met: vatlap Skryf 'n vraag met: vetter
--	--------------	--

WOENSDAG AKTIWITEIT 1

	KYK & HERHAAL	vandag	president	leiers	wonderlikste	geleef
	KLANK	yskas	yster	ysberg	Yolanda	
		boerdery	skildery	kwekery	drukkerij	

	LEES	Yolanda werk by 'n kwekery. Hulle verkoop plante, blomme en verskeie tuingereedskap. Dit lyk amper soos 'n boerdery. Die blomme is in groot yster houers en van die skaars plante is in 'n yskas. Yolanda geniet dit om met plante te werk.
--	-------------	---

	SKRYF	<p>1. Noem 2 meervoude in die leesstuk. a) _____ b) _____.</p> <p>2. As dit baie donker is, sê ons dit is: _____.</p>
--	--------------	---

WOENSDAG AKTIWITEIT 2

	LEES	Lees die  en  woorde van Woensdag Aktiwiteit 1.
--	-------------	---



SKRYF

Skryf die  en  woorde in jou woordeboek.

Skryf 'n sin met: yskas

Skryf 'n vraag met: kwekery

DONDERDAG AKTIWITEIT 1



**KYK
&
HERHAAL**

vandag

president

leiers

wonderlikste

geleef



KLANK

verveeld

gevaarlik

gevlieg

opvoed

yskas

yster

ysberg

Yolanda



LEES



“President Mandela het geveg vir gelykheid vir swart Suid Afrikaners en hy het gehelp om Apartheid te beëindig.” Hy moes tronk toe gaan vir 27 jaar, maar hy het steeds nie 'n nare persoon geword nie.

DONDERDAG AKTIWITEIT 2



LEES

Lees die  en  woorde van Donderdag Aktiwiteit 1.



SKRYF

1. Waarvoor het President Mandela geveg?
Hy het vir _____ vir swart _____ geveg.
2. Hoe lank was hy in die tronk? (Skryf in woorde)
Hy was _____ jaar in die tronk.
3. Het hy verander terwyl hy in die tronk was?
_____, hy het steeds nie 'n _____ persoon
geword nie.
4. Weet jy wat gelykheid beteken?
Gelykheid beteken dat almal _____.
5. Skryf 2 Eiename neer uit die leestuk:
a) _____ b) _____.

VRYDAG AKTIWITEIT 1



LEES

Lees al die  en  woorde weer.



LEES

Lees die  en  woorde van Donderdag Aktiwiteit 1.

VRYDAY AKTIWITEIT 2



LEES




Lees al die  en  woorde weer.







SKRYF

- Skryf die sinne in jou boek. Maak die foute reg:
1. Hy moes tronk toe gaan vir 27 jaar maar hy het
steeds nie 'n nare persoon geword nie
 2. Hy het geveg vir gelykheid vir alle Suid Avrikaners
 3. Hy tronk moes gaan 27 vir jaar toe.




MAANDAG AKTIWITEIT 1


	KYK & HERHAAL	vandag	president	leiers	wonderlikste	geleef
	KLANK	zero	Zulu	zumba	Zama	
		Lexi	xilofoon	Xhosa	x-straal	
	LEES	Lexi en Zama speel saam in die marimba-orke. Lexi op die xilofoon en Zama op die groot houttrom. Voor elke konsert bewe hulle bene, want daar is altyd baie mense wat na hulle kom luister.				

MAANDAG AKTIWITEIT 2

	LEES	Lees die  en  woorde van Maandag Aktiwiteit 1.				
	SKRYF	Skryf die sinne in jou boek. Maak die foute reg. 1. Voor elke konsert beewe hulle beene. 2. Lexi en zama speel saam in die marimba orkes 3. Daar luister is kom altyd hulle baie na mense wat.				


DINSDAG AKTIWITEIT 1

	KYK & HERHAAL	vandag	president	leiers	wonderlikste	geleef
	KLANK	vandag	vonkel	vetter	vatlap	
		verveeld	gevaarlik	gevlieg	opvoed	
	LEES	Ek is baie opgewonde vandag. My pappa het na 'n ver land gevlieg. Ek was so verveeld terwyl hy weg was. Hy kom vandag terug met 'n groot vliegtuig. Môre gaan ons vleis braai en mamma het heerlike poeding in die yskas. Ek kan nie meer wag nie!				



	SKRYF	<p>1. Hoekom is die kind vandag so opgewonde? Sy _____ kom _____ terug.</p> <p>2. Wat gaan hulle die volgende aand eet? Hulle gaan _____ en _____ eet.</p>
--	--------------	--


DINSDAG AKTIWITEIT 2


	LEES	Lees die  en  woorde van Dinsdag Aktiwiteit 1.
--	-------------	--

	SKRYF	Skryf 'n sin met: vatlap Skryf 'n vraag met: vetter
--	--------------	--

WOENSDAG AKTIWITEIT 1

	KYK & HERHAAL	vandag	president	leiers	wonderlikste	geleef
	KLANK	yskas	yster	ysberg	Yolanda	
		boerdery	skildery	kwekery	drukkerij	

	LEES	Yolanda werk by 'n kwekery. Hulle verkoop plante, blomme en verskeie tuingereedskap. Dit lyk amper soos 'n boerdery. Die blomme is in groot yster houers en van die skaars plante is in 'n yskas. Yolanda geniet dit om met plante te werk.
--	-------------	---

	SKRYF	<p>1. Noem 2 meervoude in die leesstuk. a) _____ b) _____.</p> <p>2. As dit baie donker is, sê ons dit is: _____.</p>
--	--------------	---

WOENSDAG AKTIWITEIT 2

	LEES	Lees die  en  woorde van Woensdag Aktiwiteit 1.
--	-------------	---



SKRYF

Skryf die  en  woorde in jou woordeboek.

Skryf 'n sin met: yskas

Skryf 'n vraag met: kwekery

DONDERDAG AKTIWITEIT 1



**KYK
&
HERHAAL**

vandag

president

leiers

wonderlikste

geleef



KLANK

verveeld

gevaarlik

gevlieg

opvoed

yskas

yster

ysberg

Yolanda



LEES



“President Mandela het geveg vir gelykheid vir swart Suid Afrikaners en hy het gehelp om Apartheid te beëindig.” Hy moes tronk toe gaan vir 27 jaar, maar hy het steeds nie 'n nare persoon geword nie.

DONDERDAG AKTIWITEIT 2



LEES

Lees die  en  woorde van Donderdag Aktiwiteit 1.



SKRYF

1. Waarvoor het President Mandela geveg?
Hy het vir _____ vir swart _____ geveg.
2. Hoe lank was hy in die tronk? (Skryf in woorde)
Hy was _____ jaar in die tronk.
3. Het hy verander terwyl hy in die tronk was?
_____, hy het steeds nie 'n _____ persoon
geword nie.
4. Weet jy wat gelykheid beteken?
Gelykheid beteken dat almal _____.
5. Skryf 2 Eiename neer uit die leestuk:
a) _____ b) _____.

VRYDAG AKTIWITEIT 1



LEES

Lees al die  en  woorde weer.



LEES

Lees die  en  woorde van Donderdag Aktiwiteit 1.

VRYDAY AKTIWITEIT 2



LEES




Lees al die  en  woorde weer.







SKRYF

- Skryf die sinne in jou boek. Maak die foute reg:
1. Hy moes tronk toe gaan vir 27 jaar maar hy het
steeds nie 'n nare persoon geword nie
 2. Hy het geveg vir gelykheid vir alle Suid Avrikaners
 3. Hy tronk moes gaan 27 vir jaar toe.




MAANDAG AKTIWITEIT 1


	KYK & HERHAAL	vandag	president	leiers	wonderlikste	geleef
	KLANK	zero	Zulu	zumba	Zama	
		Lexi	xilofoon	Xhosa	x-straal	
	LEES	Lexi en Zama speel saam in die marimba-orke. Lexi op die xilofoon en Zama op die groot houttrom. Voor elke konsert bewe hulle bene, want daar is altyd baie mense wat na hulle kom luister.				

MAANDAG AKTIWITEIT 2

	LEES	Lees die  en  woorde van Maandag Aktiwiteit 1.				
	SKRYF	Skryf die sinne in jou boek. Maak die foute reg. 1. Voor elke konsert beewe hulle beene. 2. Lexi en zama speel saam in die marimba orkes 3. Daar luister is kom altyd hulle baie na mense wat.				


DINSDAG AKTIWITEIT 1

	KYK & HERHAAL	vandag	president	leiers	wonderlikste	geleef
	KLANK	vandag	vonkel	vetter	vatlap	
		verveeld	gevaarlik	gevlieg	opvoed	
	LEES	Ek is baie opgewonde vandag. My pappa het na 'n ver land gevlieg. Ek was so verveeld terwyl hy weg was. Hy kom vandag terug met 'n groot vliegtuig. MÔre gaan ons vleis braai en mamma het heerlike poeding in die yskas. Ek kan nie meer wag nie!				



	SKRYF	<p>1. Hoekom is die kind vandag so opgewonde? Sy _____ kom _____ terug.</p> <p>2. Wat gaan hulle die volgende aand eet? Hulle gaan _____ en _____ eet.</p>
--	--------------	--


DINSDAG AKTIWITEIT 2


	LEES	Lees die  en  woorde van Dinsdag Aktiwiteit 1.
--	-------------	--

	SKRYF	Skryf 'n sin met: vatlap Skryf 'n vraag met: vetter
--	--------------	--

WOENSDAG AKTIWITEIT 1

	KYK & HERHAAL	vandag	president	leiers	wonderlikste	geleef
	KLANK	yskas	yster	ysberg	Yolanda	
		boerdery	skildery	kwekery	drukkery	

	LEES	Yolanda werk by 'n kwekery. Hulle verkoop plante, blomme en verskeie tuingereedskap. Dit lyk amper soos 'n boerdery. Die blomme is in groot yster houers en van die skaars plante is in 'n yskas. Yolanda geniet dit om met plante te werk.
--	-------------	---

	SKRYF	<p>1. Noem 2 meervoude in die leesstuk. a) _____ b) _____.</p> <p>2. As dit baie donker is, sê ons dit is: _____.</p>
--	--------------	---

WOENSDAG AKTIWITEIT 2

	LEES	Lees die  en  woorde van Woensdag Aktiwiteit 1.
--	-------------	---



SKRYF

Skryf die  en  woorde in jou woordeboek.

Skryf 'n sin met: yskas

Skryf 'n vraag met: kwekery

DONDERDAG AKTIWITEIT 1



**KYK
&
HERHAAL**

vandag

president

leiers

wonderlikste

geleef



KLANK

verveeld

gevaarlik

gevlieg

opvoed

yskas

yster

ysberg

Yolanda



LEES



“President Mandela het geveg vir gelykheid vir swart Suid Afrikaners en hy het gehelp om Apartheid te beëindig.” Hy moes tronk toe gaan vir 27 jaar, maar hy het steeds nie 'n nare persoon geword nie.

DONDERDAG AKTIWITEIT 2



LEES

Lees die  en  woorde van Donderdag Aktiwiteit 1.



SKRYF

1. Waarvoor het President Mandela geveg?
Hy het vir _____ vir swart _____ geveg.
2. Hoe lank was hy in die tronk? (Skryf in woorde)
Hy was _____ jaar in die tronk.
3. Het hy verander terwyl hy in die tronk was?
_____, hy het steeds nie 'n _____ persoon
geword nie.
4. Weet jy wat gelykheid beteken?
Gelykheid beteken dat almal _____.
5. Skryf 2 Eiename neer uit die leestuk:
a) _____ b) _____.

VRYDAG AKTIWITEIT 1



LEES

Lees al die  en  woorde weer.



LEES

Lees die  en  woorde van Donderdag Aktiwiteit 1.

VRYDAY AKTIWITEIT 2



LEES




Lees al die  en  woorde weer.







SKRYF

- Skryf die sinne in jou boek. Maak die foute reg:
1. Hy moes tronk toe gaan vir 27 jaar maar hy het
steeds nie 'n nare persoon geword nie
 2. Hy het geveg vir gelykheid vir alle Suid Avrikaners
 3. Hy tronk moes gaan 27 vir jaar toe.




MAANDAG AKTIWITEIT 1


	KYK & HERHAAL	vandag	president	leiers	wonderlikste	geleef
	KLANK	zero	Zulu	zumba	Zama	
		Lexi	xilofoon	Xhosa	x-straal	
	LEES	Lexi en Zama speel saam in die marimba-orke. Lexi op die xilofoon en Zama op die groot houttrom. Voor elke konsert bewe hulle bene, want daar is altyd baie mense wat na hulle kom luister.				

MAANDAG AKTIWITEIT 2

	LEES	Lees die  en  woorde van Maandag Aktiwiteit 1.				
	SKRYF	Skryf die sinne in jou boek. Maak die foute reg. 1. Voor elke konsert beewe hulle beene. 2. Lexi en zama speel saam in die marimba orkes 3. Daar luister is kom altyd hulle baie na mense wat.				


DINSDAG AKTIWITEIT 1

	KYK & HERHAAL	vandag	president	leiers	wonderlikste	geleef
	KLANK	vandag	vonkel	vetter	vatlap	
		verveeld	gevaarlik	gevlieg	opvoed	
	LEES	Ek is baie opgewonde vandag. My pappa het na 'n ver land gevlieg. Ek was so verveeld terwyl hy weg was. Hy kom vandag terug met 'n groot vliegtuig. MÔre gaan ons vleis braai en mamma het heerlike poeding in die yskas. Ek kan nie meer wag nie!				



	SKRYF	<p>1. Hoekom is die kind vandag so opgewonde? Sy _____ kom _____ terug.</p> <p>2. Wat gaan hulle die volgende aand eet? Hulle gaan _____ en _____ eet.</p>
--	--------------	--


DINSDAG AKTIWITEIT 2


	LEES	Lees die  en  woorde van Dinsdag Aktiwiteit 1.
--	-------------	--

	SKRYF	Skryf 'n sin met: vatlap Skryf 'n vraag met: vetter
--	--------------	--

WOENSDAG AKTIWITEIT 1

	KYK & HERHAAL	vandag	president	leiers	wonderlikste	geleef
	KLANK	yskas	yster	ysberg	Yolanda	
		boerdery	skildery	kwekery	drukkery	

	LEES	Yolanda werk by 'n kwekery. Hulle verkoop plante, blomme en verskeie tuingereedskap. Dit lyk amper soos 'n boerdery. Die blomme is in groot yster houers en van die skaars plante is in 'n yskas. Yolanda geniet dit om met plante te werk.
--	-------------	---

	SKRYF	<p>1. Noem 2 meervoude in die leesstuk. a) _____ b) _____.</p> <p>2. As dit baie donker is, sê ons dit is: _____.</p>
--	--------------	---

WOENSDAG AKTIWITEIT 2

	LEES	Lees die  en  woorde van Woensdag Aktiwiteit 1.
--	-------------	---



SKRYF

Skryf die  en  woorde in jou woordeboek.

Skryf 'n sin met: yskas

Skryf 'n vraag met: kwekery

DONDERDAG AKTIWITEIT 1



**KYK
&
HERHAAL**

vandag

president

leiers

wonderlikste

geleef



KLANK

verveeld

gevaarlik

gevlieg

opvoed

yskas

yster

ysberg

Yolanda



LEES



“President Mandela het geveg vir gelykheid vir swart Suid Afrikaners en hy het gehelp om Apartheid te beëindig.” Hy moes tronk toe gaan vir 27 jaar, maar hy het steeds nie 'n nare persoon geword nie.

DONDERDAG AKTIWITEIT 2



LEES

Lees die  en  woorde van Donderdag Aktiwiteit 1.



SKRYF

1. Waarvoor het President Mandela geveg?
Hy het vir _____ vir swart _____ geveg.
2. Hoe lank was hy in die tronk? (Skryf in woorde)
Hy was _____ jaar in die tronk.
3. Het hy verander terwyl hy in die tronk was?
_____, hy het steeds nie 'n _____ persoon
geword nie.
4. Weet jy wat gelykheid beteken?
Gelykheid beteken dat almal _____.
5. Skryf 2 Eiename neer uit die leestuk:
a) _____ b) _____.

VRYDAG AKTIWITEIT 1



LEES

Lees al die  en  woorde weer.



LEES

Lees die  en  woorde van Donderdag Aktiwiteit 1.

VRYDAY AKTIWITEIT 2



LEES




Lees al die  en  woorde weer.







SKRYF

- Skryf die sinne in jou boek. Maak die foute reg:
1. Hy moes tronk toe gaan vir 27 jaar maar hy het
steeds nie 'n nare persoon geword nie
 2. Hy het geveg vir gelykheid vir alle Suid Avrikaners
 3. Hy tronk moes gaan 27 vir jaar toe.




MAANDAG AKTIWITEIT 1


	KYK & HERHAAL	vandag	president	leiers	wonderlikste	geleef
	KLANK	zero	Zulu	zumba	Zama	
		Lexi	xilofoon	Xhosa	x-straal	
	LEES	Lexi en Zama speel saam in die marimba-orke. Lexi op die xilofoon en Zama op die groot houttrom. Voor elke konsert bewe hulle bene, want daar is altyd baie mense wat na hulle kom luister.				

MAANDAG AKTIWITEIT 2

	LEES	Lees die  en  woorde van Maandag Aktiwiteit 1.				
	SKRYF	Skryf die sinne in jou boek. Maak die foute reg. 1. Voor elke konsert beewe hulle beene. 2. Lexi en zama speel saam in die marimba orkes 3. Daar luister is kom altyd hulle baie na mense wat.				


DINSDAG AKTIWITEIT 1

	KYK & HERHAAL	vandag	president	leiers	wonderlikste	geleef
	KLANK	vandag	vonkel	vetter	vatlap	
		verveeld	gevaarlik	gevlieg	opvoed	
	LEES	Ek is baie opgewonde vandag. My pappa het na 'n ver land gevlieg. Ek was so verveeld terwyl hy weg was. Hy kom vandag terug met 'n groot vliegtuig. MÔre gaan ons vleis braai en mamma het heerlike poeding in die yskas. Ek kan nie meer wag nie!				



	SKRYF	<p>1. Hoekom is die kind vandag so opgewonde? Sy _____ kom _____ terug.</p> <p>2. Wat gaan hulle die volgende aand eet? Hulle gaan _____ en _____ eet.</p>
--	--------------	--


DINSDAG AKTIWITEIT 2


	LEES	Lees die  en  woorde van Dinsdag Aktiwiteit 1.
--	-------------	--

	SKRYF	Skryf 'n sin met: vatlap Skryf 'n vraag met: vetter
--	--------------	--

WOENSDAG AKTIWITEIT 1

	KYK & HERHAAL	vandag	president	leiers	wonderlikste	geleef
	KLANK	yskas	yster	ysberg	Yolanda	
		boerdery	skildery	kwekery	drukkerij	

	LEES	Yolanda werk by 'n kwekery. Hulle verkoop plante, blomme en verskeie tuingereedskap. Dit lyk amper soos 'n boerdery. Die blomme is in groot yster houers en van die skaars plante is in 'n yskas. Yolanda geniet dit om met plante te werk.
--	-------------	---

	SKRYF	<p>1. Noem 2 meervoude in die leesstuk. a) _____ b) _____.</p> <p>2. As dit baie donker is, sê ons dit is: _____.</p>
--	--------------	---

WOENSDAG AKTIWITEIT 2

	LEES	Lees die  en  woorde van Woensdag Aktiwiteit 1.
--	-------------	---



SKRYF

Skryf die  en  woorde in jou woordeboek.

Skryf 'n sin met: yskas

Skryf 'n vraag met: kwekery

DONDERDAG AKTIWITEIT 1



**KYK
&
HERHAAL**

vandag

president

leiers

wonderlikste

geleef



KLANK

verveeld

gevaarlik

gevlieg

opvoed

yskas

yster

ysberg

Yolanda



LEES



“President Mandela het geveg vir gelykheid vir swart Suid Afrikaners en hy het gehelp om Apartheid te beëindig.” Hy moes tronk toe gaan vir 27 jaar, maar hy het steeds nie 'n nare persoon geword nie.

DONDERDAG AKTIWITEIT 2



LEES

Lees die  en  woorde van Donderdag Aktiwiteit 1.



SKRYF

1. Waarvoor het President Mandela geveg?
Hy het vir _____ vir swart _____ geveg.
2. Hoe lank was hy in die tronk? (Skryf in woorde)
Hy was _____ jaar in die tronk.
3. Het hy verander terwyl hy in die tronk was?
_____, hy het steeds nie 'n _____ persoon
geword nie.
4. Weet jy wat gelykheid beteken?
Gelykheid beteken dat almal _____.
5. Skryf 2 Eiename neer uit die leestuk:
a) _____ b) _____.

VRYDAG AKTIWITEIT 1



LEES

Lees al die  en  woorde weer.



LEES

Lees die  en  woorde van Donderdag Aktiwiteit 1.

VRYDAY AKTIWITEIT 2



LEES




Lees al die  en  woorde weer.







SKRYF

- Skryf die sinne in jou boek. Maak die foute reg:
1. Hy moes tronk toe gaan vir 27 jaar maar hy het
steeds nie 'n nare persoon geword nie
 2. Hy het geveg vir gelykheid vir alle Suid Avrikaners
 3. Hy tronk moes gaan 27 vir jaar toe.




MAANDAG AKTIWITEIT 1


	KYK & HERHAAL	vandag	president	leiers	wonderlikste	geleef
	KLANK	zero	Zulu	zumba	Zama	
		Lexi	xilofoon	Xhosa	x-straal	
	LEES	Lexi en Zama speel saam in die marimba-orke. Lexi op die xilofoon en Zama op die groot houttrom. Voor elke konsert bewe hulle bene, want daar is altyd baie mense wat na hulle kom luister.				

MAANDAG AKTIWITEIT 2

	LEES	Lees die  en  woorde van Maandag Aktiwiteit 1.				
	SKRYF	Skryf die sinne in jou boek. Maak die foute reg. 1. Voor elke konsert beewe hulle beene. 2. Lexi en zama speel saam in die marimba orkes 3. Daar luister is kom altyd hulle baie na mense wat.				


DINSDAG AKTIWITEIT 1

	KYK & HERHAAL	vandag	president	leiers	wonderlikste	geleef
	KLANK	vandag	vonkel	vetter	vatlap	
		verveeld	gevaarlik	gevlieg	opvoed	
	LEES	Ek is baie opgewonde vandag. My pappa het na 'n ver land gevlieg. Ek was so verveeld terwyl hy weg was. Hy kom vandag terug met 'n groot vliegtuig. MÔre gaan ons vleis braai en mamma het heerlike poeding in die yskas. Ek kan nie meer wag nie!				



	SKRYF	<p>1. Hoekom is die kind vandag so opgewonde? Sy _____ kom _____ terug.</p> <p>2. Wat gaan hulle die volgende aand eet? Hulle gaan _____ en _____ eet.</p>
--	--------------	--


DINSDAG AKTIWITEIT 2


	LEES	Lees die  en  woorde van Dinsdag Aktiwiteit 1.
--	-------------	--

	SKRYF	Skryf 'n sin met: vatlap Skryf 'n vraag met: vetter
--	--------------	--

WOENSDAG AKTIWITEIT 1

	KYK & HERHAAL	vandag	president	leiers	wonderlikste	geleef
	KLANK	yskas	yster	ysberg	Yolanda	
		boerdery	skildery	kwekery	drukkery	

	LEES	Yolanda werk by 'n kwekery. Hulle verkoop plante, blomme en verskeie tuingereedskap. Dit lyk amper soos 'n boerdery. Die blomme is in groot yster houers en van die skaars plante is in 'n yskas. Yolanda geniet dit om met plante te werk.
--	-------------	---

	SKRYF	<p>1. Noem 2 meervoude in die leesstuk. a) _____ b) _____.</p> <p>2. As dit baie donker is, sê ons dit is: _____.</p>
--	--------------	---

WOENSDAG AKTIWITEIT 2

	LEES	Lees die  en  woorde van Woensdag Aktiwiteit 1.
--	-------------	---



SKRYF

Skryf die  en  woorde in jou woordeboek.

Skryf 'n sin met: yskas

Skryf 'n vraag met: kwekery

DONDERDAG AKTIWITEIT 1



**KYK
&
HERHAAL**

vandag

president

leiers

wonderlikste

geleef



KLANK

verveeld

gevaarlik

gevlieg

opvoed

yskas

yster

ysberg

Yolanda



LEES



“President Mandela het geveg vir gelykheid vir swart Suid Afrikaners en hy het gehelp om Apartheid te beëindig.” Hy moes tronk toe gaan vir 27 jaar, maar hy het steeds nie 'n nare persoon geword nie.

DONDERDAG AKTIWITEIT 2



LEES

Lees die  en  woorde van Donderdag Aktiwiteit 1.



SKRYF

1. Waarvoor het President Mandela geveg?
Hy het vir _____ vir swart _____ geveg.
2. Hoe lank was hy in die tronk? (Skryf in woorde)
Hy was _____ jaar in die tronk.
3. Het hy verander terwyl hy in die tronk was?
_____, hy het steeds nie 'n _____ persoon
geword nie.
4. Weet jy wat gelykheid beteken?
Gelykheid beteken dat almal _____.
5. Skryf 2 Eiename neer uit die leestuk:
a) _____ b) _____.

VRYDAG AKTIWITEIT 1



LEES

Lees al die  en  woorde weer.



LEES

Lees die  en  woorde van Donderdag Aktiwiteit 1.

VRYDAY AKTIWITEIT 2



LEES




Lees al die  en  woorde weer.







SKRYF

- Skryf die sinne in jou boek. Maak die foute reg:
1. Hy moes tronk toe gaan vir 27 jaar maar hy het
steeds nie 'n nare persoon geword nie
 2. Hy het geveg vir gelykheid vir alle Suid Avrikaners
 3. Hy tronk moes gaan 27 vir jaar toe.




MAANDAG AKTIWITEIT 1


	KYK & HERHAAL	vandag	president	leiers	wonderlikste	geleef
	KLANK	zero	Zulu	zumba	Zama	
		Lexi	xilofoon	Xhosa	x-straal	
	LEES	Lexi en Zama speel saam in die marimba-orke. Lexi op die xilofoon en Zama op die groot houttrom. Voor elke konsert bewe hulle bene, want daar is altyd baie mense wat na hulle kom luister.				

MAANDAG AKTIWITEIT 2

	LEES	Lees die  en  woorde van Maandag Aktiwiteit 1.				
	SKRYF	Skryf die sinne in jou boek. Maak die foute reg. 1. Voor elke konsert beewe hulle beene. 2. Lexi en zama speel saam in die marimba orkes 3. Daar luister is kom altyd hulle baie na mense wat.				


DINSDAG AKTIWITEIT 1

	KYK & HERHAAL	vandag	president	leiers	wonderlikste	geleef
	KLANK	vandag	vonkel	vetter	vatlap	
		verveeld	gevaarlik	gevlieg	opvoed	
	LEES	Ek is baie opgewonde vandag. My pappa het na 'n ver land gevlieg. Ek was so verveeld terwyl hy weg was. Hy kom vandag terug met 'n groot vliegtuig. MÔre gaan ons vleis braai en mamma het heerlike poeding in die yskas. Ek kan nie meer wag nie!				



	SKRYF	<p>1. Hoekom is die kind vandag so opgewonde? Sy _____ kom _____ terug.</p> <p>2. Wat gaan hulle die volgende aand eet? Hulle gaan _____ en _____ eet.</p>
--	--------------	--


DINSDAG AKTIWITEIT 2


	LEES	Lees die  en  woorde van Dinsdag Aktiwiteit 1.
--	-------------	--

	SKRYF	Skryf 'n sin met: vatlap Skryf 'n vraag met: vetter
--	--------------	--

WOENSDAG AKTIWITEIT 1

	KYK & HERHAAL	vandag	president	leiers	wonderlikste	geleef
	KLANK	yskas	yster	ysberg	Yolanda	
		boerdery	skildery	kwekery	drukkery	

	LEES	Yolanda werk by 'n kwekery. Hulle verkoop plante, blomme en verskeie tuingereedskap. Dit lyk amper soos 'n boerdery. Die blomme is in groot yster houers en van die skaars plante is in 'n yskas. Yolanda geniet dit om met plante te werk.
--	-------------	---

	SKRYF	<p>1. Noem 2 meervoude in die leesstuk. a) _____ b) _____.</p> <p>2. As dit baie donker is, sê ons dit is: _____.</p>
--	--------------	---

WOENSDAG AKTIWITEIT 2

	LEES	Lees die  en  woorde van Woensdag Aktiwiteit 1.
--	-------------	---



SKRYF

Skryf die  en  woorde in jou woordeboek.

Skryf 'n sin met: yskas

Skryf 'n vraag met: kwekery

DONDERDAG AKTIWITEIT 1



**KYK
&
HERHAAL**

vandag

president

leiers

wonderlikste

geleef



KLANK

verveeld

gevaarlik

gevlieg

opvoed

yskas

yster

ysberg

Yolanda



LEES



“President Mandela het geveg vir gelykheid vir swart Suid Afrikaners en hy het gehelp om Apartheid te beëindig.” Hy moes tronk toe gaan vir 27 jaar, maar hy het steeds nie 'n nare persoon geword nie.

DONDERDAG AKTIWITEIT 2



LEES

Lees die  en  woorde van Donderdag Aktiwiteit 1.



SKRYF

1. Waarvoor het President Mandela geveg?
Hy het vir _____ vir swart _____ geveg.
2. Hoe lank was hy in die tronk? (Skryf in woorde)
Hy was _____ jaar in die tronk.
3. Het hy verander terwyl hy in die tronk was?
_____, hy het steeds nie 'n _____ persoon
geword nie.
4. Weet jy wat gelykheid beteken?
Gelykheid beteken dat almal _____.
5. Skryf 2 Eiename neer uit die leestuk:
a) _____ b) _____.

VRYDAG AKTIWITEIT 1



LEES

Lees al die  en  woorde weer.



LEES

Lees die  en  woorde van Donderdag Aktiwiteit 1.

VRYDAY AKTIWITEIT 2



LEES




Lees al die  en  woorde weer.







SKRYF

- Skryf die sinne in jou boek. Maak die foute reg:
1. Hy moes tronk toe gaan vir 27 jaar maar hy het
steeds nie 'n nare persoon geword nie
 2. Hy het geveg vir gelykheid vir alle Suid Avrikaners
 3. Hy tronk moes gaan 27 vir jaar toe.




MAANDAG AKTIWITEIT 1


	KYK & HERHAAL	vandag	president	leiers	wonderlikste	geleef
	KLANK	zero	Zulu	zumba	Zama	
		Lexi	xilofoon	Xhosa	x-straal	
	LEES	Lexi en Zama speel saam in die marimba-orke. Lexi op die xilofoon en Zama op die groot houttrom. Voor elke konsert bewe hulle bene, want daar is altyd baie mense wat na hulle kom luister.				

MAANDAG AKTIWITEIT 2

	LEES	Lees die  en  woorde van Maandag Aktiwiteit 1.				
	SKRYF	Skryf die sinne in jou boek. Maak die foute reg. 1. Voor elke konsert beewe hulle beene. 2. Lexi en zama speel saam in die marimba orkes 3. Daar luister is kom altyd hulle baie na mense wat.				


DINSDAG AKTIWITEIT 1

	KYK & HERHAAL	vandag	president	leiers	wonderlikste	geleef
	KLANK	vandag	vonkel	vetter	vatlap	
		verveeld	gevaarlik	gevlieg	opvoed	
	LEES	Ek is baie opgewonde vandag. My pappa het na 'n ver land gevlieg. Ek was so verveeld terwyl hy weg was. Hy kom vandag terug met 'n groot vliegtuig. MÔre gaan ons vleis braai en mamma het heerlike poeding in die yskas. Ek kan nie meer wag nie!				



	SKRYF	<p>1. Hoekom is die kind vandag so opgewonde? Sy _____ kom _____ terug.</p> <p>2. Wat gaan hulle die volgende aand eet? Hulle gaan _____ en _____ eet.</p>
--	--------------	--


DINSDAG AKTIWITEIT 2


	LEES	Lees die  en  woorde van Dinsdag Aktiwiteit 1.
--	-------------	--

	SKRYF	Skryf 'n sin met: vatlap Skryf 'n vraag met: vetter
--	--------------	--

WOENSDAG AKTIWITEIT 1

	KYK & HERHAAL	vandag	president	leiers	wonderlikste	geleef
	KLANK	yskas	yster	ysberg	Yolanda	
		boerdery	skildery	kwekery	drukkerij	

	LEES	Yolanda werk by 'n kwekery. Hulle verkoop plante, blomme en verskeie tuingereedskap. Dit lyk amper soos 'n boerdery. Die blomme is in groot yster houers en van die skaars plante is in 'n yskas. Yolanda geniet dit om met plante te werk.
--	-------------	---

	SKRYF	<p>1. Noem 2 meervoude in die leesstuk. a) _____ b) _____.</p> <p>2. As dit baie donker is, sê ons dit is: _____.</p>
--	--------------	---

WOENSDAG AKTIWITEIT 2

	LEES	Lees die  en  woorde van Woensdag Aktiwiteit 1.
--	-------------	---



SKRYF

Skryf die  en  woorde in jou woordeboek.

Skryf 'n sin met: yskas

Skryf 'n vraag met: kwekery

DONDERDAG AKTIWITEIT 1



**KYK
&
HERHAAL**

vandag

president

leiers

wonderlikste

geleef



KLANK

verveeld

gevaarlik

gevlieg

opvoed

yskas

yster

ysberg

Yolanda



LEES



“President Mandela het geveg vir gelykheid vir swart Suid Afrikaners en hy het gehelp om Apartheid te beëindig.” Hy moes tronk toe gaan vir 27 jaar, maar hy het steeds nie 'n nare persoon geword nie.

DONDERDAG AKTIWITEIT 2



LEES

Lees die  en  woorde van Donderdag Aktiwiteit 1.



SKRYF

1. Waarvoor het President Mandela geveg?
Hy het vir _____ vir swart _____ geveg.
2. Hoe lank was hy in die tronk? (Skryf in woorde)
Hy was _____ jaar in die tronk.
3. Het hy verander terwyl hy in die tronk was?
_____, hy het steeds nie 'n _____ persoon
geword nie.
4. Weet jy wat gelykheid beteken?
Gelykheid beteken dat almal _____.
5. Skryf 2 Eiename neer uit die leestuk:
a) _____ b) _____.

VRYDAG AKTIWITEIT 1



LEES

Lees al die  en  woorde weer.



LEES

Lees die  en  woorde van Donderdag Aktiwiteit 1.

VRYDAY AKTIWITEIT 2



LEES

Lees al die  en  woorde weer.





SKRYF

- Skryf die sinne in jou boek. Maak die foute reg:
1. Hy moes tronk toe gaan vir 27 jaar maar hy het
steeds nie 'n nare persoon geword nie
 2. Hy het geveg vir gelykheid vir alle Suid Avrikaners
 3. Hy tronk moes gaan 27 vir jaar toe.

MAANDAG AKTIWITEIT 1


	KYK & HERHAAL	pouse	vullis	idee	verbaas	trots
	KLANK	vandag	vonkel	vetter	vatlap	
		boerdery	skildery	kwekery	drukkery	
	LEES	Lank gelede was daar 'n groot boerdery in Limpopo. Almal het gelukkig saam op die plaas gewoon. Die diere het al vetter geword van die lekker plante op die plaas. Maar op 'n dag bly die reën weg. Daar is nie baie water oor om te drink nie en die kos het opgeraak.				

MAANDAG AKTIWITEIT 2

	LEES	Lees die  en  woorde van Maandag Aktiwiteit 1.
	SKRYF	Skryf die sinne in jou boek. Maak die foute reg. 1. Lank gelede was daar 'n groot boerdery in Limpopo. 2. Maar op 'n dag bly die reën weg. 3. Gelukkig op die Almal saam gewoon plaas het.


DINSDAG AKTIWITEIT 1

	KYK & HERHAAL	pouse	vullis	idee	verbaas	trots
	KLANK	fakkel	feeste	fotoraam	feetjie	
		fabriek	fontein	of	frommel	
	LEES	Die mense by die fabriek is baie omgekrap. Daar is nie krag vir hulle ligte nie. Hulle moet flitse en fakkels gebruik om lig te maak. Die fabriek is pikdonker sonder lig en hulle het baie flitse of fakkels nodig.				


	SKRYF	<p>1. Noem 2 meervoude in die leesstuk.</p> <p>a) _____ b) _____</p> <p>2. As dit baie donker is, sê ons dit is: _____.</p>
--	--------------	---


DINSDAG AKTIWITEIT 2


	LEES	Lees die  en  woorde van Dinsdag Aktiwiteit 1.
--	-------------	--


	SKRYF	Skryf 'n sin met: x-straal Skryf 'n vraag met: Lexi
--	--------------	--

WOENSDAG AKTIWITEIT 1

	KYK & HERHAAL	pouse	vullis	idee	verbaas	trots
--	--------------------------	-------	--------	------	---------	-------

	KLANK	kaas	raak	maat	waar
		praat	kwaad	soldaat	aarbei

	LEES	Die soldaat is baie kwaad. Hy praat en praat met die ander soldate. Hulle wil nie vars, gesonde kos eet nie. Hulle wil net kaas eet. Kaas is nie so gesond soos 'n aarbei nie. Jy kan siek raak as jy net kaas eet. Vrugte is beter.
--	-------------	--

	SKRYF	<p>1. Noem 2 opeenvolgende byvoeglike naamwoorde? _____.</p> <p>2. Watter ander leesteken kan jy hier gebruik: Vrugte is beter _____.</p>
--	--------------	---

WOENSDAG AKTIWITEIT 2

	LEES	Lees die  en  woorde van Woensdag Aktiwiteit 1.
--	-------------	---



SKRYF

Skryf die  en  woorde in jou woordeboek.

Skryf 'n sin met: maat

Skryf 'n vraag met: kwaad

DONDERDAG AKTIWITEIT 1



**KYK
&
HERHAAL**

pouse

vullis

idee

verbaas

trots



KLANK

fakkel

feeste

fotoraam

feetjie

kaas

raak

maat

waar



LEES



“Ek is baie trots op jou, Zweli!” sê Mnr Maboya. Mnr Maboya gee vir Zweli 'n plakkertjie met 'n glimlag op. “Volgende keer kan jy ook vir my kom sê as die kinders naer is met ander. Ek is ook hier om te help.”

DONDERDAG AKTIWITEIT 2



LEES

Lees die  en  woorde van Donderdag Aktiwiteit 1.



SKRYF

1. Wie is trots op Zweli?
Mnr _____ is trots op _____.
2. Wat gee hy vir Zweli?
Hy gee vir Zweli 'n plakker met 'n _____ op.
3. Dink jy hy sal volgende keer vir Zweli help?
_____, hy sal vir Zweli help, want hy sê so.
4. Is Zweli 'n goeie vriend om te hê?
Ja, hy is 'n _____ vriend, want hy _____
sy _____.
5. Wat is die verkleinwoord vir plakker?
_____.

VRYDAG AKTIWITEIT 1



LEES

Lees al die  en  woorde weer.



LEES

Lees die  en  woorde van Donderdag Aktiwiteit 1.

VRYDAY AKTIWITEIT 2



LEES

Lees al die  en  woorde weer.







SKRYF

- Skryf die sinne in jou boek. Maak die foute reg:
1. Ek is baie trots op jou zweli sê mnr maboya
 2. Mnr Maboya gee vir Zweli 'n plakerkie met 'n
glimlag op.
 3. Hier help te om Ek is ook.

MAANDAG AKTIWITEIT 1


	KYK & HERHAAL	pouse	vullis	idee	verbaas	trots
	KLANK	vandag	vonkel	vetter	vatlap	
		boerdery	skildery	kwekery	drukkery	
	LEES	Lank gelede was daar 'n groot boerdery in Limpopo. Almal het gelukkig saam op die plaas gewoon. Die diere het al vetter geword van die lekker plante op die plaas. Maar op 'n dag bly die reën weg. Daar is nie baie water oor om te drink nie en die kos het opgeraak.				

MAANDAG AKTIWITEIT 2

	LEES	Lees die  en  woorde van Maandag Aktiwiteit 1.
	SKRYF	Skryf die sinne in jou boek. Maak die foute reg. 1. Lank gelede was daar 'n groot boerdery in Limpopo. 2. Maar op 'n dag bly die reën weg. 3. Gelukkig op die Almal saam gewoon plaas het.


DINSDAG AKTIWITEIT 1

	KYK & HERHAAL	pouse	vullis	idee	verbaas	trots
	KLANK	fakkel	feeste	fotoraam	feetjie	
		fabriek	fontein	of	frommel	
	LEES	Die mense by die fabriek is baie omgekrap. Daar is nie krag vir hulle ligte nie. Hulle moet flitse en fakkels gebruik om lig te maak. Die fabriek is pikdonker sonder lig en hulle het baie flitse of fakkels nodig.				


	SKRYF	<p>1. Noem 2 meervoude in die leesstuk.</p> <p>a) _____ b) _____</p> <p>2. As dit baie donker is, sê ons dit is: _____.</p>
--	--------------	---


DINSDAG AKTIWITEIT 2


	LEES	Lees die  en  woorde van Dinsdag Aktiwiteit 1.
--	-------------	--


	SKRYF	Skryf 'n sin met: x-straal Skryf 'n vraag met: Lexi
--	--------------	--

WOENSDAG AKTIWITEIT 1

	KYK & HERHAAL	pouse	vullis	idee	verbaas	trots
--	--------------------------	-------	--------	------	---------	-------

	KLANK	kaas	raak	maat	waar
		praat	kwaad	soldaat	aarbei

	LEES	Die soldaat is baie kwaad. Hy praat en praat met die ander soldate. Hulle wil nie vars, gesonde kos eet nie. Hulle wil net kaas eet. Kaas is nie so gesond soos 'n aarbei nie. Jy kan siek raak as jy net kaas eet. Vrugte is beter.
--	-------------	--

	SKRYF	<p>1. Noem 2 opeenvolgende byvoeglike naamwoorde? _____.</p> <p>2. Watter ander leesteken kan jy hier gebruik: Vrugte is beter _____.</p>
--	--------------	---

WOENSDAG AKTIWITEIT 2

	LEES	Lees die  en  woorde van Woensdag Aktiwiteit 1.
--	-------------	---



SKRYF

Skryf die  en  woorde in jou woordeboek.

Skryf 'n sin met: maat

Skryf 'n vraag met: kwaad

DONDERDAG AKTIWITEIT 1



KYK
&
HERHAAL

pouse

vullis

idee

verbaas

trots



KLANK

fakkel

feeste

fotoraam

feetjie

kaas

raak

maat

waar



LEES



“Ek is baie trots op jou, Zweli!” sê Mnr Maboya. Mnr Maboya gee vir Zweli 'n plakkertjie met 'n glimlag op. “Volgende keer kan jy ook vir my kom sê as die kinders naer is met ander. Ek is ook hier om te help.”

DONDERDAG AKTIWITEIT 2



LEES

Lees die  en  woorde van Donderdag Aktiwiteit 1.



SKRYF

1. Wie is trots op Zweli?
Mnr _____ is trots op _____.
2. Wat gee hy vir Zweli?
Hy gee vir Zweli 'n plakker met 'n _____ op.
3. Dink jy hy sal volgende keer vir Zweli help?
_____, hy sal vir Zweli help, want hy sê so.
4. Is Zweli 'n goeie vriend om te hê?
Ja, hy is 'n _____ vriend, want hy _____
sy _____.
5. Wat is die verkleinwoord vir plakker?
_____.

VRYDAG AKTIWITEIT 1



LEES

Lees al die  en  woorde weer.



LEES

Lees die  en  woorde van Donderdag Aktiwiteit 1.

VRYDAY AKTIWITEIT 2



LEES

Lees al die  en  woorde weer.




SKRYF

- Skryf die sinne in jou boek. Maak die foute reg:
1. Ek is baie trots op jou zweli sê mnr maboya
 2. Mnr Maboya gee vir Zweli 'n plakerkie met 'n
glimlag op.
 3. Hier help te om Ek is ook.

MAANDAG AKTIWITEIT 1


	KYK & HERHAAL	pouse	vullis	idee	verbaas	trots
	KLANK	vandag	vonkel	vetter	vatlap	
		boerdery	skildery	kwekery	drukkery	
	LEES	Lank gelede was daar 'n groot boerdery in Limpopo. Almal het gelukkig saam op die plaas gewoon. Die diere het al vetter geword van die lekker plante op die plaas. Maar op 'n dag bly die reën weg. Daar is nie baie water oor om te drink nie en die kos het opgeraak.				

MAANDAG AKTIWITEIT 2

	LEES	Lees die  en  woorde van Maandag Aktiwiteit 1.
	SKRYF	Skryf die sinne in jou boek. Maak die foute reg. 1. Lank gelede was daar 'n groot boerdery in Limpopo. 2. Maar op 'n dag bly die reën weg. 3. Gelukkig op die Almal saam gewoon plaas het.


DINSDAG AKTIWITEIT 1

	KYK & HERHAAL	pouse	vullis	idee	verbaas	trots
	KLANK	fakkel	feeste	fotoraam	feetjie	
		fabriek	fontein	of	frommel	
	LEES	Die mense by die fabriek is baie omgekrap. Daar is nie krag vir hulle ligte nie. Hulle moet flitse en fakkels gebruik om lig te maak. Die fabriek is pikdonker sonder lig en hulle het baie flitse of fakkels nodig.				



	SKRYF	<p>1. Noem 2 meervoude in die leesstuk.</p> <p>a) _____ b) _____</p> <p>2. As dit baie donker is, sê ons dit is: _____.</p>
--	--------------	---


DINSDAG AKTIWITEIT 2


	LEES	Lees die  en  woorde van Dinsdag Aktiwiteit 1.
--	-------------	--

	SKRYF	Skryf 'n sin met: x-straal Skryf 'n vraag met: Lexi
--	--------------	--

WOENSDAG AKTIWITEIT 1

	KYK & HERHAAL	pouse	vullis	idee	verbaas	trots
	KLANK	kaas	raak	maat	waar	
		praat	kwaad	soldaat	aarbei	

	LEES	Die soldaat is baie kwaad. Hy praat en praat met die ander soldate. Hulle wil nie vars, gesonde kos eet nie. Hulle wil net kaas eet. Kaas is nie so gesond soos 'n aarbei nie. Jy kan siek raak as jy net kaas eet. Vrugte is beter.
--	-------------	--

	SKRYF	<p>1. Noem 2 opeenvolgende byvoeglike naamwoorde? _____.</p> <p>2. Watter ander leesteken kan jy hier gebruik: Vrugte is beter _____.</p>
--	--------------	---

WOENSDAG AKTIWITEIT 2

	LEES	Lees die  en  woorde van Woensdag Aktiwiteit 1.
--	-------------	---



SKRYF

Skryf die  en  woorde in jou woordeboek.

Skryf 'n sin met: maat

Skryf 'n vraag met: kwaad

DONDERDAG AKTIWITEIT 1



**KYK
&
HERHAAL**

pouse

vullis

idee

verbaas

trots



KLANK

fakkel

feeste

fotoraam

feetjie

kaas

raak

maat

waar



LEES



“Ek is baie trots op jou, Zweli!” sê Mnr Maboya. Mnr Maboya gee vir Zweli 'n plakkertjie met 'n glimlag op. “Volgende keer kan jy ook vir my kom sê as die kinders naer is met ander. Ek is ook hier om te help.”

DONDERDAG AKTIWITEIT 2



LEES

Lees die  en  woorde van Donderdag Aktiwiteit 1.



SKRYF

1. Wie is trots op Zweli?
Mnr _____ is trots op _____.
2. Wat gee hy vir Zweli?
Hy gee vir Zweli 'n plakker met 'n _____ op.
3. Dink jy hy sal volgende keer vir Zweli help?
_____, hy sal vir Zweli help, want hy sê so.
4. Is Zweli 'n goeie vriend om te hê?
Ja, hy is 'n _____ vriend, want hy _____
sy _____.
5. Wat is die verkleinwoord vir plakker?
_____.

VRYDAG AKTIWITEIT 1



LEES

Lees al die  en  woorde weer.



LEES

Lees die  en  woorde van Donderdag Aktiwiteit 1.

VRYDAY AKTIWITEIT 2



LEES

Lees al die  en  woorde weer.





SKRYF

- Skryf die sinne in jou boek. Maak die foute reg:
1. Ek is baie trots op jou zweli sê mnr maboya
 2. Mnr Maboya gee vir Zweli 'n plakerkie met 'n
glimlag op.
 3. Hier help te om Ek is ook.

MAANDAG AKTIWITEIT 1


	KYK & HERHAAL	pouse	vullis	idee	verbaas	trots
	KLANK	vandag	vonkel	vetter	vatlap	
		boerdery	skildery	kwekery	drukkery	
	LEES	Lank gelede was daar 'n groot boerdery in Limpopo. Almal het gelukkig saam op die plaas gewoon. Die diere het al vetter geword van die lekker plante op die plaas. Maar op 'n dag bly die reën weg. Daar is nie baie water oor om te drink nie en die kos het opgeraak.				

MAANDAG AKTIWITEIT 2

	LEES	Lees die  en  woorde van Maandag Aktiwiteit 1.
	SKRYF	Skryf die sinne in jou boek. Maak die foute reg. 1. Lank gelede was daar 'n groot boerdery in Limpopo. 2. Maar op 'n dag bly die reën weg. 3. Gelukkig op die Almal saam gewoon plaas het.


DINSDAG AKTIWITEIT 1

	KYK & HERHAAL	pouse	vullis	idee	verbaas	trots
	KLANK	fakkel	feeste	fotoraam	feetjie	
		fabriek	fontein	of	frommel	
	LEES	Die mense by die fabriek is baie omgekrap. Daar is nie krag vir hulle ligte nie. Hulle moet flitse en fakkels gebruik om lig te maak. Die fabriek is pikdonker sonder lig en hulle het baie flitse of fakkels nodig.				


	SKRYF	<p>1. Noem 2 meervoude in die leesstuk.</p> <p>a) _____ b) _____</p> <p>2. As dit baie donker is, sê ons dit is: _____.</p>
--	--------------	---


DINSDAG AKTIWITEIT 2


	LEES	Lees die  en  woorde van Dinsdag Aktiwiteit 1.
--	-------------	--


	SKRYF	Skryf 'n sin met: x-straal Skryf 'n vraag met: Lexi
--	--------------	--

WOENSDAG AKTIWITEIT 1

	KYK & HERHAAL	pouse	vullis	idee	verbaas	trots
--	--------------------------	-------	--------	------	---------	-------

	KLANK	kaas	raak	maat	waar
		praat	kwaad	soldaat	aarbei

	LEES	Die soldaat is baie kwaad. Hy praat en praat met die ander soldate. Hulle wil nie vars, gesonde kos eet nie. Hulle wil net kaas eet. Kaas is nie so gesond soos 'n aarbei nie. Jy kan siek raak as jy net kaas eet. Vrugte is beter.
--	-------------	--

	SKRYF	<p>1. Noem 2 opeenvolgende byvoeglike naamwoorde? _____.</p> <p>2. Watter ander leesteken kan jy hier gebruik: Vrugte is beter _____.</p>
--	--------------	---

WOENSDAG AKTIWITEIT 2

	LEES	Lees die  en  woorde van Woensdag Aktiwiteit 1.
--	-------------	---



SKRYF

Skryf die  en  woorde in jou woordeboek.

Skryf 'n sin met: maat

Skryf 'n vraag met: kwaad

DONDERDAG AKTIWITEIT 1



**KYK
&
HERHAAL**

pouse

vullis

idee

verbaas

trots



KLANK

fakkel

feeste

fotoraam

feetjie

kaas

raak

maat

waar



LEES



“Ek is baie trots op jou, Zweli!” sê Mnr Maboya. Mnr Maboya gee vir Zweli 'n plakkertjie met 'n glimlag op. “Volgende keer kan jy ook vir my kom sê as die kinders naer is met ander. Ek is ook hier om te help.”

DONDERDAG AKTIWITEIT 2



LEES

Lees die  en  woorde van Donderdag Aktiwiteit 1.



SKRYF

1. Wie is trots op Zweli?
Mnr _____ is trots op _____.
2. Wat gee hy vir Zweli?
Hy gee vir Zweli 'n plakker met 'n _____ op.
3. Dink jy hy sal volgende keer vir Zweli help?
_____, hy sal vir Zweli help, want hy sê so.
4. Is Zweli 'n goeie vriend om te hê?
Ja, hy is 'n _____ vriend, want hy _____
sy _____.
5. Wat is die verkleinwoord vir plakker?
_____.

VRYDAG AKTIWITEIT 1



LEES

Lees al die  en  woorde weer.



LEES

Lees die  en  woorde van Donderdag Aktiwiteit 1.

VRYDAY AKTIWITEIT 2



LEES

Lees al die  en  woorde weer.





SKRYF

- Skryf die sinne in jou boek. Maak die foute reg:
1. Ek is baie trots op jou zweli sê mnr maboya
 2. Mnr Maboya gee vir Zweli 'n plakerkie met 'n
glimlag op.
 3. Hier help te om Ek is ook.

MAANDAG AKTIWITEIT 1


	KYK & HERHAAL	pouse	vullis	idee	verbaas	trots
	KLANK	vandag	vonkel	vetter	vatlap	
		boerdery	skildery	kwekery	drukkery	
	LEES	Lank gelede was daar 'n groot boerdery in Limpopo. Almal het gelukkig saam op die plaas gewoon. Die diere het al vetter geword van die lekker plante op die plaas. Maar op 'n dag bly die reën weg. Daar is nie baie water oor om te drink nie en die kos het opgeraak.				

MAANDAG AKTIWITEIT 2

	LEES	Lees die  en  woorde van Maandag Aktiwiteit 1.
	SKRYF	Skryf die sinne in jou boek. Maak die foute reg. 1. Lank gelede was daar 'n groot boerdery in Limpopo. 2. Maar op 'n dag bly die reën weg. 3. Gelukkig op die Almal saam gewoon plaas het.


DINSDAG AKTIWITEIT 1

	KYK & HERHAAL	pouse	vullis	idee	verbaas	trots
	KLANK	fakkell	feeste	fotoraam	feetjie	
		fabriek	fontein	of	frommel	
	LEES	Die mense by die fabriek is baie omgekrap. Daar is nie krag vir hulle ligte nie. Hulle moet flitse en fakkels gebruik om lig te maak. Die fabriek is pikdonker sonder lig en hulle het baie flitse of fakkels nodig.				



	SKRYF	<p>1. Noem 2 meervoude in die leesstuk.</p> <p>a) _____ b) _____</p> <p>2. As dit baie donker is, sê ons dit is: _____.</p>
--	--------------	---


DINSDAG AKTIWITEIT 2


	LEES	Lees die  en  woorde van Dinsdag Aktiwiteit 1.
--	-------------	--

	SKRYF	Skryf 'n sin met: x-straal Skryf 'n vraag met: Lexi
--	--------------	--

WOENSDAG AKTIWITEIT 1

	KYK & HERHAAL	pouse	vullis	idee	verbaas	trots
	KLANK	kaas	raak	maat	waar	
		praat	kwaad	soldaat	aarbei	

	LEES	Die soldaat is baie kwaad. Hy praat en praat met die ander soldate. Hulle wil nie vars, gesonde kos eet nie. Hulle wil net kaas eet. Kaas is nie so gesond soos 'n aarbei nie. Jy kan siek raak as jy net kaas eet. Vrugte is beter.
--	-------------	--

	SKRYF	<p>1. Noem 2 opeenvolgende byvoeglike naamwoorde? _____.</p> <p>2. Watter ander leesteken kan jy hier gebruik: Vrugte is beter _____.</p>
--	--------------	---

WOENSDAG AKTIWITEIT 2

	LEES	Lees die  en  woorde van Woensdag Aktiwiteit 1.
--	-------------	---



SKRYF

Skryf die  en  woorde in jou woordeboek.

Skryf 'n sin met: maat

Skryf 'n vraag met: kwaad

DONDERDAG AKTIWITEIT 1



KYK
&
HERHAAL

pouse

vullis

idee

verbaas

trots



KLANK

fakkel

feeste

fotoraam

feetjie

kaas

raak

maat

waar



LEES



“Ek is baie trots op jou, Zweli!” sê Mnr Maboya. Mnr Maboya gee vir Zweli 'n plakkertjie met 'n glimlag op. “Volgende keer kan jy ook vir my kom sê as die kinders naer is met ander. Ek is ook hier om te help.”

DONDERDAG AKTIWITEIT 2



LEES

Lees die  en  woorde van Donderdag Aktiwiteit 1.



SKRYF

1. Wie is trots op Zweli?
Mnr _____ is trots op _____.
2. Wat gee hy vir Zweli?
Hy gee vir Zweli 'n plakker met 'n _____ op.
3. Dink jy hy sal volgende keer vir Zweli help?
_____, hy sal vir Zweli help, want hy sê so.
4. Is Zweli 'n goeie vriend om te hê?
Ja, hy is 'n _____ vriend, want hy _____
sy _____.
5. Wat is die verkleinwoord vir plakker?
_____.

VRYDAG AKTIWITEIT 1



LEES

Lees al die  en  woorde weer.



LEES

Lees die  en  woorde van Donderdag Aktiwiteit 1.

VRYDAY AKTIWITEIT 2



LEES

Lees al die  en  woorde weer.







SKRYF

- Skryf die sinne in jou boek. Maak die foute reg:
1. Ek is baie trots op jou zweli sê mnr maboya
 2. Mnr Maboya gee vir Zweli 'n plakerkie met 'n
glimlag op.
 3. Hier help te om Ek is ook.

MAANDAG AKTIWITEIT 1


	KYK & HERHAAL	pouse	vullis	idee	verbaas	trots
	KLANK	vandag	vonkel	vetter	vatlap	
		boerdery	skildery	kwekery	drukkery	
	LEES	Lank gelede was daar 'n groot boerdery in Limpopo. Almal het gelukkig saam op die plaas gewoon. Die diere het al vetter geword van die lekker plante op die plaas. Maar op 'n dag bly die reën weg. Daar is nie baie water oor om te drink nie en die kos het opgeraak.				

MAANDAG AKTIWITEIT 2

	LEES	Lees die  en  woorde van Maandag Aktiwiteit 1.
	SKRYF	Skryf die sinne in jou boek. Maak die foute reg. 1. Lank gelede was daar 'n groot boerdery in Limpopo. 2. Maar op 'n dag bly die reën weg. 3. Gelukkig op die Almal saam gewoon plaas het.


DINSDAG AKTIWITEIT 1

	KYK & HERHAAL	pouse	vullis	idee	verbaas	trots
	KLANK	fakkel	feeste	fotoraam	feetjie	
		fabriek	fontein	of	frommel	
	LEES	Die mense by die fabriek is baie omgekrap. Daar is nie krag vir hulle ligte nie. Hulle moet flitse en fakkels gebruik om lig te maak. Die fabriek is pikdonker sonder lig en hulle het baie flitse of fakkels nodig.				


	SKRYF	<p>1. Noem 2 meervoude in die leesstuk.</p> <p>a) _____ b) _____</p> <p>2. As dit baie donker is, sê ons dit is: _____.</p>
--	--------------	---


DINSDAG AKTIWITEIT 2


	LEES	Lees die  en  woorde van Dinsdag Aktiwiteit 1.
--	-------------	--


	SKRYF	Skryf 'n sin met: x-straal Skryf 'n vraag met: Lexi
--	--------------	--

WOENSDAG AKTIWITEIT 1

	KYK & HERHAAL	pouse	vullis	idee	verbaas	trots
--	--------------------------	-------	--------	------	---------	-------

	KLANK	kaas	raak	maat	waar
		praat	kwaad	soldaat	aarbei

	LEES	Die soldaat is baie kwaad. Hy praat en praat met die ander soldate. Hulle wil nie vars, gesonde kos eet nie. Hulle wil net kaas eet. Kaas is nie so gesond soos 'n aarbei nie. Jy kan siek raak as jy net kaas eet. Vrugte is beter.
--	-------------	--

	SKRYF	<p>1. Noem 2 opeenvolgende byvoeglike naamwoorde? _____.</p> <p>2. Watter ander leesteken kan jy hier gebruik: Vrugte is beter _____.</p>
--	--------------	---

WOENSDAG AKTIWITEIT 2

	LEES	Lees die  en  woorde van Woensdag Aktiwiteit 1.
--	-------------	---



SKRYF

Skryf die  en  woorde in jou woordeboek.

Skryf 'n sin met: maat

Skryf 'n vraag met: kwaad

DONDERDAG AKTIWITEIT 1



**KYK
&
HERHAAL**

pouse

vullis

idee

verbaas

trots



KLANK

fakkel

feeste

fotoraam

feetjie

kaas

raak

maat

waar



LEES



“Ek is baie trots op jou, Zweli!” sê Mnr Maboya. Mnr Maboya gee vir Zweli 'n plakkertjie met 'n glimlag op. “Volgende keer kan jy ook vir my kom sê as die kinders naer is met ander. Ek is ook hier om te help.”

DONDERDAG AKTIWITEIT 2



LEES

Lees die  en  woorde van Donderdag Aktiwiteit 1.



SKRYF

1. Wie is trots op Zweli?
Mnr _____ is trots op _____.
2. Wat gee hy vir Zweli?
Hy gee vir Zweli 'n plakker met 'n _____ op.
3. Dink jy hy sal volgende keer vir Zweli help?
_____, hy sal vir Zweli help, want hy sê so.
4. Is Zweli 'n goeie vriend om te hê?
Ja, hy is 'n _____ vriend, want hy _____
sy _____.
5. Wat is die verkleinwoord vir plakker?
_____.

VRYDAG AKTIWITEIT 1



LEES

Lees al die  en  woorde weer.



LEES

Lees die  en  woorde van Donderdag Aktiwiteit 1.

VRYDAY AKTIWITEIT 2



LEES

Lees al die  en  woorde weer.





SKRYF

- Skryf die sinne in jou boek. Maak die foute reg:
1. Ek is baie trots op jou zweli sê mnr maboya
 2. Mnr Maboya gee vir Zweli 'n plakerkie met 'n
glimlag op.
 3. Hier help te om Ek is ook.

MAANDAG AKTIWITEIT 1


	KYK & HERHAAL	pouse	vullis	idee	verbaas	trots
	KLANK	vandag	vonkel	vetter	vatlap	
		boerdery	skildery	kwekery	drukkery	
	LEES	Lank gelede was daar 'n groot boerdery in Limpopo. Almal het gelukkig saam op die plaas gewoon. Die diere het al vetter geword van die lekker plante op die plaas. Maar op 'n dag bly die reën weg. Daar is nie baie water oor om te drink nie en die kos het opgeraak.				

MAANDAG AKTIWITEIT 2

	LEES	Lees die  en  woorde van Maandag Aktiwiteit 1.
	SKRYF	Skryf die sinne in jou boek. Maak die foute reg. 1. Lank gelede was daar 'n groot boerdery in Limpopo. 2. Maar op 'n dag bly die reën weg. 3. Gelukkig op die Almal saam gewoon plaas het.


DINSDAG AKTIWITEIT 1

	KYK & HERHAAL	pouse	vullis	idee	verbaas	trots
	KLANK	fakkel	feeste	fotoraam	feetjie	
		fabriek	fontein	of	frommel	
	LEES	Die mense by die fabriek is baie omgekrap. Daar is nie krag vir hulle ligte nie. Hulle moet flitse en fakkels gebruik om lig te maak. Die fabriek is pikdonker sonder lig en hulle het baie flitse of fakkels nodig.				


	SKRYF	<p>1. Noem 2 meervoude in die leesstuk.</p> <p>a) _____ b) _____</p> <p>2. As dit baie donker is, sê ons dit is: _____.</p>
--	--------------	---


DINSDAG AKTIWITEIT 2


	LEES	Lees die  en  woorde van Dinsdag Aktiwiteit 1.
--	-------------	--


	SKRYF	Skryf 'n sin met: x-straal Skryf 'n vraag met: Lexi
--	--------------	--

WOENSDAG AKTIWITEIT 1

	KYK & HERHAAL	pouse	vullis	idee	verbaas	trots
--	--------------------------	-------	--------	------	---------	-------

	KLANK	kaas	raak	maat	waar
		praat	kwaad	soldaat	aarbei

	LEES	Die soldaat is baie kwaad. Hy praat en praat met die ander soldate. Hulle wil nie vars, gesonde kos eet nie. Hulle wil net kaas eet. Kaas is nie so gesond soos 'n aarbei nie. Jy kan siek raak as jy net kaas eet. Vrugte is beter.
--	-------------	--

	SKRYF	<p>1. Noem 2 opeenvolgende byvoeglike naamwoorde? _____.</p> <p>2. Watter ander leesteken kan jy hier gebruik: Vrugte is beter _____.</p>
--	--------------	---

WOENSDAG AKTIWITEIT 2

	LEES	Lees die  en  woorde van Woensdag Aktiwiteit 1.
--	-------------	---



SKRYF

Skryf die  en  woorde in jou woordeboek.

Skryf 'n sin met: maat

Skryf 'n vraag met: kwaad

DONDERDAG AKTIWITEIT 1



KYK
&
HERHAAL

pouse

vullis

idee

verbaas

trots



KLANK

fakkel

feeste

fotoraam

feetjie

kaas

raak

maat

waar



LEES



“Ek is baie trots op jou, Zweli!” sê Mnr Maboya. Mnr Maboya gee vir Zweli 'n plakkertjie met 'n glimlag op. “Volgende keer kan jy ook vir my kom sê as die kinders naer is met ander. Ek is ook hier om te help.”

DONDERDAG AKTIWITEIT 2



LEES

Lees die  en  woorde van Donderdag Aktiwiteit 1.



SKRYF

1. Wie is trots op Zweli?
Mnr _____ is trots op _____.
2. Wat gee hy vir Zweli?
Hy gee vir Zweli 'n plakker met 'n _____ op.
3. Dink jy hy sal volgende keer vir Zweli help?
_____, hy sal vir Zweli help, want hy sê so.
4. Is Zweli 'n goeie vriend om te hê?
Ja, hy is 'n _____ vriend, want hy _____
sy _____.
5. Wat is die verkleinwoord vir plakker?
_____.

VRYDAG AKTIWITEIT 1



LEES

Lees al die  en  woorde weer.



LEES

Lees die  en  woorde van Donderdag Aktiwiteit 1.

VRYDAY AKTIWITEIT 2



LEES

Lees al die  en  woorde weer.





SKRYF

- Skryf die sinne in jou boek. Maak die foute reg:
1. Ek is baie trots op jou zweli sê mnr maboya
 2. Mnr Maboya gee vir Zweli 'n plakerkie met 'n
glimlag op.
 3. Hier help te om Ek is ook.

MAANDAG AKTIWITEIT 1


	KYK & HERHAAL	pouse	vullis	idee	verbaas	trots
	KLANK	vandag	vonkel	vetter	vatlap	
		boerdery	skildery	kwekery	drukkery	
	LEES	Lank gelede was daar 'n groot boerdery in Limpopo. Almal het gelukkig saam op die plaas gewoon. Die diere het al vetter geword van die lekker plante op die plaas. Maar op 'n dag bly die reën weg. Daar is nie baie water oor om te drink nie en die kos het opgeraak.				

MAANDAG AKTIWITEIT 2

	LEES	Lees die  en  woorde van Maandag Aktiwiteit 1.
	SKRYF	Skryf die sinne in jou boek. Maak die foute reg. 1. Lank gelede was daar 'n groot boerdery in Limpopo. 2. Maar op 'n dag bly die reën weg. 3. Gelukkig op die Almal saam gewoon plaas het.


DINSDAG AKTIWITEIT 1

	KYK & HERHAAL	pouse	vullis	idee	verbaas	trots
	KLANK	fakkel	feeste	fotoraam	feetjie	
		fabriek	fontein	of	frommel	
	LEES	Die mense by die fabriek is baie omgekrap. Daar is nie krag vir hulle ligte nie. Hulle moet flitse en fakkels gebruik om lig te maak. Die fabriek is pikdonker sonder lig en hulle het baie flitse of fakkels nodig.				



	SKRYF	<p>1. Noem 2 meervoude in die leesstuk.</p> <p>a) _____ b) _____</p> <p>2. As dit baie donker is, sê ons dit is: _____.</p>
--	--------------	---


DINSDAG AKTIWITEIT 2


	LEES	Lees die  en  woorde van Dinsdag Aktiwiteit 1.
--	-------------	--

	SKRYF	Skryf 'n sin met: x-straal Skryf 'n vraag met: Lexi
--	--------------	--

WOENSDAG AKTIWITEIT 1

	KYK & HERHAAL	pouse	vullis	idee	verbaas	trots
	KLANK	kaas	raak	maat	waar	
		praat	kwaad	soldaat	aarbei	

	LEES	Die soldaat is baie kwaad. Hy praat en praat met die ander soldate. Hulle wil nie vars, gesonde kos eet nie. Hulle wil net kaas eet. Kaas is nie so gesond soos 'n aarbei nie. Jy kan siek raak as jy net kaas eet. Vrugte is beter.
--	-------------	--

	SKRYF	<p>1. Noem 2 opeenvolgende byvoeglike naamwoorde? _____.</p> <p>2. Watter ander leesteken kan jy hier gebruik: Vrugte is beter _____.</p>
--	--------------	---

WOENSDAG AKTIWITEIT 2

	LEES	Lees die  en  woorde van Woensdag Aktiwiteit 1.
--	-------------	---



SKRYF

Skryf die  en  woorde in jou woordeboek.

Skryf 'n sin met: maat

Skryf 'n vraag met: kwaad

DONDERDAG AKTIWITEIT 1



**KYK
&
HERHAAL**

pouse

vullis

idee

verbaas

trots



KLANK

fakkel

feeste

fotoraam

feetjie

kaas

raak

maat

waar



LEES



“Ek is baie trots op jou, Zweli!” sê Mnr Maboya. Mnr Maboya gee vir Zweli 'n plakkertjie met 'n glimlag op. “Volgende keer kan jy ook vir my kom sê as die kinders naer is met ander. Ek is ook hier om te help.”

DONDERDAG AKTIWITEIT 2



LEES

Lees die  en  woorde van Donderdag Aktiwiteit 1.



SKRYF

1. Wie is trots op Zweli?
Mnr _____ is trots op _____.
2. Wat gee hy vir Zweli?
Hy gee vir Zweli 'n plakker met 'n _____ op.
3. Dink jy hy sal volgende keer vir Zweli help?
_____, hy sal vir Zweli help, want hy sê so.
4. Is Zweli 'n goeie vriend om te hê?
Ja, hy is 'n _____ vriend, want hy _____
sy _____.
5. Wat is die verkleinwoord vir plakker?
_____.

VRYDAG AKTIWITEIT 1



LEES

Lees al die  en  woorde weer.



LEES

Lees die  en  woorde van Donderdag Aktiwiteit 1.

VRYDAY AKTIWITEIT 2



LEES

Lees al die  en  woorde weer.




SKRYF

- Skryf die sinne in jou boek. Maak die foute reg:
1. Ek is baie trots op jou zweli sê mnr maboya
 2. Mnr Maboya gee vir Zweli 'n plakerkie met 'n
glimlag op.
 3. Hier help te om Ek is ook.

MAANDAG AKTIWITEIT 1


	KYK & HERHAAL	pouse	vullis	idee	verbaas	trots
	KLANK	vandag	vonkel	vetter	vatlap	
		boerdery	skildery	kwekery	drukkery	
	LEES	Lank gelede was daar 'n groot boerdery in Limpopo. Almal het gelukkig saam op die plaas gewoon. Die diere het al vetter geword van die lekker plante op die plaas. Maar op 'n dag bly die reën weg. Daar is nie baie water oor om te drink nie en die kos het opgeraak.				

MAANDAG AKTIWITEIT 2

	LEES	Lees die  en  woorde van Maandag Aktiwiteit 1.
	SKRYF	Skryf die sinne in jou boek. Maak die foute reg. 1. Lank gelede was daar 'n groot boerdery in Limpopo. 2. Maar op 'n dag bly die reën weg. 3. Gelukkig op die Almal saam gewoon plaas het.


DINSDAG AKTIWITEIT 1

	KYK & HERHAAL	pouse	vullis	idee	verbaas	trots
	KLANK	fakkel	feeste	fotoraam	feetjie	
		fabriek	fontein	of	frommel	
	LEES	Die mense by die fabriek is baie omgekrap. Daar is nie krag vir hulle ligte nie. Hulle moet flitse en fakkels gebruik om lig te maak. Die fabriek is pikdonker sonder lig en hulle het baie flitse of fakkels nodig.				


	SKRYF	<p>1. Noem 2 meervoude in die leesstuk.</p> <p>a) _____ b) _____</p> <p>2. As dit baie donker is, sê ons dit is: _____.</p>
--	--------------	---


DINSDAG AKTIWITEIT 2


	LEES	Lees die  en  woorde van Dinsdag Aktiwiteit 1.
--	-------------	--


	SKRYF	Skryf 'n sin met: x-straal Skryf 'n vraag met: Lexi
--	--------------	--

WOENSDAG AKTIWITEIT 1

	KYK & HERHAAL	pouse	vullis	idee	verbaas	trots
--	--------------------------	-------	--------	------	---------	-------

	KLANK	kaas	raak	maat	waar
		praat	kwaad	soldaat	aarbei

	LEES	Die soldaat is baie kwaad. Hy praat en praat met die ander soldate. Hulle wil nie vars, gesonde kos eet nie. Hulle wil net kaas eet. Kaas is nie so gesond soos 'n aarbei nie. Jy kan siek raak as jy net kaas eet. Vrugte is beter.
--	-------------	--

	SKRYF	<p>1. Noem 2 opeenvolgende byvoeglike naamwoorde? _____.</p> <p>2. Watter ander leesteken kan jy hier gebruik: Vrugte is beter _____.</p>
--	--------------	---

WOENSDAG AKTIWITEIT 2

	LEES	Lees die  en  woorde van Woensdag Aktiwiteit 1.
--	-------------	---



SKRYF

Skryf die  en  woorde in jou woordeboek.

Skryf 'n sin met: maat

Skryf 'n vraag met: kwaad

DONDERDAG AKTIWITEIT 1



**KYK
&
HERHAAL**

pouse

vullis

idee

verbaas

trots



KLANK

fakkel

feeste

fotoraam

feetjie

kaas

raak

maat

waar



LEES



“Ek is baie trots op jou, Zweli!” sê Mnr Maboya. Mnr Maboya gee vir Zweli 'n plakkertjie met 'n glimlag op. “Volgende keer kan jy ook vir my kom sê as die kinders naer is met ander. Ek is ook hier om te help.”

DONDERDAG AKTIWITEIT 2



LEES

Lees die  en  woorde van Donderdag Aktiwiteit 1.



SKRYF

1. Wie is trots op Zweli?
Mnr _____ is trots op _____.
2. Wat gee hy vir Zweli?
Hy gee vir Zweli 'n plakker met 'n _____ op.
3. Dink jy hy sal volgende keer vir Zweli help?
_____, hy sal vir Zweli help, want hy sê so.
4. Is Zweli 'n goeie vriend om te hê?
Ja, hy is 'n _____ vriend, want hy _____
sy _____.
5. Wat is die verkleinwoord vir plakker?
_____.

VRYDAG AKTIWITEIT 1



LEES

Lees al die  en  woorde weer.



LEES

Lees die  en  woorde van Donderdag Aktiwiteit 1.

VRYDAY AKTIWITEIT 2



LEES

Lees al die  en  woorde weer.





SKRYF

- Skryf die sinne in jou boek. Maak die foute reg:
1. Ek is baie trots op jou zweli sê mnr maboya
 2. Mnr Maboya gee vir Zweli 'n plakerkie met 'n
glimlag op.
 3. Hier help te om Ek is ook.

MAANDAG AKTIWITEIT 1


	KYK & HERHAAL	pouse	vullis	idee	verbaas	trots
	KLANK	vandag	vonkel	vetter	vatlap	
		boerdery	skildery	kwekery	drukkery	
	LEES	Lank gelede was daar 'n groot boerdery in Limpopo. Almal het gelukkig saam op die plaas gewoon. Die diere het al vetter geword van die lekker plante op die plaas. Maar op 'n dag bly die reën weg. Daar is nie baie water oor om te drink nie en die kos het opgeraak.				

MAANDAG AKTIWITEIT 2

	LEES	Lees die  en  woorde van Maandag Aktiwiteit 1.
	SKRYF	Skryf die sinne in jou boek. Maak die foute reg. 1. Lank gelede was daar 'n groot boerdery in Limpopo. 2. Maar op 'n dag bly die reën weg. 3. Gelukkig op die Almal saam gewoon plaas het.


DINSDAG AKTIWITEIT 1

	KYK & HERHAAL	pouse	vullis	idee	verbaas	trots
	KLANK	fakkel	feeste	fotoraam	feetjie	
		fabriek	fontein	of	frommel	
	LEES	Die mense by die fabriek is baie omgekrap. Daar is nie krag vir hulle ligte nie. Hulle moet flitse en fakkels gebruik om lig te maak. Die fabriek is pikdonker sonder lig en hulle het baie flitse of fakkels nodig.				



	SKRYF	<p>1. Noem 2 meervoude in die leesstuk.</p> <p>a) _____ b) _____</p> <p>2. As dit baie donker is, sê ons dit is: _____.</p>
--	--------------	---


DINSDAG AKTIWITEIT 2


	LEES	Lees die  en  woorde van Dinsdag Aktiwiteit 1.
--	-------------	--

	SKRYF	Skryf 'n sin met: x-straal Skryf 'n vraag met: Lexi
--	--------------	--

WOENSDAG AKTIWITEIT 1

	KYK & HERHAAL	pouse	vullis	idee	verbaas	trots
	KLANK	kaas	raak	maat	waar	
		praat	kwaad	soldaat	aarbei	

	LEES	Die soldaat is baie kwaad. Hy praat en praat met die ander soldate. Hulle wil nie vars, gesonde kos eet nie. Hulle wil net kaas eet. Kaas is nie so gesond soos 'n aarbei nie. Jy kan siek raak as jy net kaas eet. Vrugte is beter.
--	-------------	--

	SKRYF	<p>1. Noem 2 opeenvolgende byvoeglike naamwoorde? _____.</p> <p>2. Watter ander leesteken kan jy hier gebruik: Vrugte is beter _____.</p>
--	--------------	---

WOENSDAG AKTIWITEIT 2

	LEES	Lees die  en  woorde van Woensdag Aktiwiteit 1.
--	-------------	---



SKRYF

Skryf die  en  woorde in jou woordeboek.

Skryf 'n sin met: maat

Skryf 'n vraag met: kwaad

DONDERDAG AKTIWITEIT 1



KYK
&
HERHAAL

pouse

vullis

idee

verbaas

trots



KLANK

fakkel

feeste

fotoraam

feetjie

kaas

raak

maat

waar



LEES



“Ek is baie trots op jou, Zweli!” sê Mnr Maboya. Mnr Maboya gee vir Zweli 'n plakkertjie met 'n glimlag op. “Volgende keer kan jy ook vir my kom sê as die kinders naer is met ander. Ek is ook hier om te help.”

DONDERDAG AKTIWITEIT 2



LEES

Lees die  en  woorde van Donderdag Aktiwiteit 1.



SKRYF

1. Wie is trots op Zweli?
Mnr _____ is trots op _____.
2. Wat gee hy vir Zweli?
Hy gee vir Zweli 'n plakker met 'n _____ op.
3. Dink jy hy sal volgende keer vir Zweli help?
_____, hy sal vir Zweli help, want hy sê so.
4. Is Zweli 'n goeie vriend om te hê?
Ja, hy is 'n _____ vriend, want hy _____
sy _____.
5. Wat is die verkleinwoord vir plakker?
_____.

VRYDAG AKTIWITEIT 1



LEES

Lees al die  en  woorde weer.



LEES

Lees die  en  woorde van Donderdag Aktiwiteit 1.

VRYDAY AKTIWITEIT 2



LEES

Lees al die  en  woorde weer.





SKRYF

- Skryf die sinne in jou boek. Maak die foute reg:
1. Ek is baie trots op jou zweli sê mnr maboya
 2. Mnr Maboya gee vir Zweli 'n plakerkie met 'n
glimlag op.
 3. Hier help te om Ek is ook.

MAANDAG AKTIWITEIT 1


	KYK & HERHAAL	pouse	vullis	idee	verbaas	trots
	KLANK	vandag	vonkel	vetter	vatlap	
		boerdery	skildery	kwekery	drukkery	
	LEES	Lank gelede was daar 'n groot boerdery in Limpopo. Almal het gelukkig saam op die plaas gewoon. Die diere het al vetter geword van die lekker plante op die plaas. Maar op 'n dag bly die reën weg. Daar is nie baie water oor om te drink nie en die kos het opgeraak.				

MAANDAG AKTIWITEIT 2

	LEES	Lees die  en  woorde van Maandag Aktiwiteit 1.
	SKRYF	Skryf die sinne in jou boek. Maak die foute reg. 1. Lank gelede was daar 'n groot boerdery in Limpopo. 2. Maar op 'n dag bly die reën weg. 3. Gelukkig op die Almal saam gewoon plaas het.


DINSDAG AKTIWITEIT 1

	KYK & HERHAAL	pouse	vullis	idee	verbaas	trots
	KLANK	fakkel	feeste	fotoraam	feetjie	
		fabriek	fontein	of	frommel	
	LEES	Die mense by die fabriek is baie omgekrap. Daar is nie krag vir hulle ligte nie. Hulle moet flitse en fakkels gebruik om lig te maak. Die fabriek is pikdonker sonder lig en hulle het baie flitse of fakkels nodig.				


	SKRYF	<p>1. Noem 2 meervoude in die leesstuk.</p> <p>a) _____ b) _____</p> <p>2. As dit baie donker is, sê ons dit is: _____.</p>
--	--------------	---


DINSDAG AKTIWITEIT 2


	LEES	<p>Lees die  en  woorde van Dinsdag Aktiwiteit 1.</p>
--	-------------	---


	SKRYF	<p>Skryf 'n sin met: x-straal</p> <p>Skryf 'n vraag met: Lexi</p>
--	--------------	---

WOENSDAG AKTIWITEIT 1

	KYK & HERHAAL	<p>pouse</p>	<p>vullis</p>	<p>idee</p>	<p>verbaas</p>	<p>trots</p>
--	--------------------------	--------------	---------------	-------------	----------------	--------------

	KLANK	<p>kaas</p>	<p>raak</p>	<p>maat</p>	<p>waar</p>
		<p>praat</p>	<p>kwaad</p>	<p>soldaat</p>	<p>aarbei</p>

	LEES	<p>Die soldaat is baie kwaad. Hy praat en praat met die ander soldate. Hulle wil nie vars, gesonde kos eet nie. Hulle wil net kaas eet. Kaas is nie so gesond soos 'n aarbei nie. Jy kan siek raak as jy net kaas eet. Vrugte is beter.</p>
--	-------------	---

	SKRYF	<p>1. Noem 2 opeenvolgende byvoeglike naamwoorde? _____.</p> <p>2. Watter ander leesteken kan jy hier gebruik: Vrugte is beter _____.</p>
--	--------------	---

WOENSDAG AKTIWITEIT 2

	LEES	<p>Lees die  en  woorde van Woensdag Aktiwiteit 1.</p>
--	-------------	--



SKRYF

Skryf die  en  woorde in jou woordeboek.

Skryf 'n sin met: maat

Skryf 'n vraag met: kwaad

DONDERDAG AKTIWITEIT 1



**KYK
&
HERHAAL**

pouse

vullis

idee

verbaas

trots



KLANK

fakkel

feeste

fotoraam

feetjie

kaas

raak

maat

waar



LEES



“Ek is baie trots op jou, Zweli!” sê Mnr Maboya. Mnr Maboya gee vir Zweli 'n plakkertjie met 'n glimlag op. “Volgende keer kan jy ook vir my kom sê as die kinders naer is met ander. Ek is ook hier om te help.”

DONDERDAG AKTIWITEIT 2



LEES

Lees die  en  woorde van Donderdag Aktiwiteit 1.



SKRYF

1. Wie is trots op Zweli?
Mnr _____ is trots op _____.
2. Wat gee hy vir Zweli?
Hy gee vir Zweli 'n plakker met 'n _____ op.
3. Dink jy hy sal volgende keer vir Zweli help?
_____, hy sal vir Zweli help, want hy sê so.
4. Is Zweli 'n goeie vriend om te hê?
Ja, hy is 'n _____ vriend, want hy _____
sy _____.
5. Wat is die verkleinwoord vir plakker?
_____.

VRYDAG AKTIWITEIT 1



LEES

Lees al die  en  woorde weer.



LEES

Lees die  en  woorde van Donderdag Aktiwiteit 1.

VRYDAY AKTIWITEIT 2



LEES

Lees al die  en  woorde weer.




SKRYF

- Skryf die sinne in jou boek. Maak die foute reg:
1. Ek is baie trots op jou zweli sê mnr maboya
 2. Mnr Maboya gee vir Zweli 'n plakerkie met 'n
glimlag op.
 3. Hier help te om Ek is ook.

MAANDAG AKTIWITEIT 1


	KYK & HERHAAL	pouse	vullis	idee	verbaas	trots
	KLANK	vandag	vonkel	vetter	vatlap	
		boerdery	skildery	kwekery	drukkery	
	LEES	Lank gelede was daar 'n groot boerdery in Limpopo. Almal het gelukkig saam op die plaas gewoon. Die diere het al vetter geword van die lekker plante op die plaas. Maar op 'n dag bly die reën weg. Daar is nie baie water oor om te drink nie en die kos het opgeraak.				

MAANDAG AKTIWITEIT 2

	LEES	Lees die  en  woorde van Maandag Aktiwiteit 1.
	SKRYF	Skryf die sinne in jou boek. Maak die foute reg. 1. Lank gelede was daar 'n groot boerdery in Limpopo. 2. Maar op 'n dag bly die reën weg. 3. Gelukkig op die Almal saam gewoon plaas het.


DINSDAG AKTIWITEIT 1

	KYK & HERHAAL	pouse	vullis	idee	verbaas	trots
	KLANK	fakkel	feeste	fotoraam	feetjie	
		fabriek	fontein	of	frommel	
	LEES	Die mense by die fabriek is baie omgekrap. Daar is nie krag vir hulle ligte nie. Hulle moet flitse en fakkels gebruik om lig te maak. Die fabriek is pikdonker sonder lig en hulle het baie flitse of fakkels nodig.				



	SKRYF	<p>1. Noem 2 meervoude in die leesstuk.</p> <p>a) _____ b) _____</p> <p>2. As dit baie donker is, sê ons dit is: _____.</p>
--	--------------	---


DINSDAG AKTIWITEIT 2


	LEES	<p>Lees die  en  woorde van Dinsdag Aktiwiteit 1.</p>
--	-------------	---

	SKRYF	<p>Skryf 'n sin met: x-straal Skryf 'n vraag met: Lexi</p>
--	--------------	--

WOENSDAG AKTIWITEIT 1

	KYK & HERHAAL	pouse	vullis	idee	verbaas	trots
	KLANK	kaas	raak	maat	waar	
		praat	kwaad	soldaat	aarbei	

	LEES	<p>Die soldaat is baie kwaad. Hy praat en praat met die ander soldate. Hulle wil nie vars, gesonde kos eet nie. Hulle wil net kaas eet. Kaas is nie so gesond soos 'n aarbei nie. Jy kan siek raak as jy net kaas eet. Vrugte is beter.</p>
--	-------------	---

	SKRYF	<p>1. Noem 2 opeenvolgende byvoeglike naamwoorde? _____.</p> <p>2. Watter ander leesteken kan jy hier gebruik: Vrugte is beter _____.</p>
--	--------------	---

WOENSDAG AKTIWITEIT 2

	LEES	<p>Lees die  en  woorde van Woensdag Aktiwiteit 1.</p>
--	-------------	--



SKRYF

Skryf die  en  woorde in jou woordeboek.

Skryf 'n sin met: maat

Skryf 'n vraag met: kwaad

DONDERDAG AKTIWITEIT 1



KYK
&
HERHAAL

pouse

vullis

idee

verbaas

trots



KLANK

fakkel

feeste

fotoraam

feetjie

kaas

raak

maat

waar



LEES



“Ek is baie trots op jou, Zweli!” sê Mnr Maboya. Mnr Maboya gee vir Zweli 'n plakkertjie met 'n glimlag op. “Volgende keer kan jy ook vir my kom sê as die kinders naer is met ander. Ek is ook hier om te help.”

DONDERDAG AKTIWITEIT 2



LEES

Lees die  en  woorde van Donderdag Aktiwiteit 1.



SKRYF

1. Wie is trots op Zweli?
Mnr _____ is trots op _____.
2. Wat gee hy vir Zweli?
Hy gee vir Zweli 'n plakker met 'n _____ op.
3. Dink jy hy sal volgende keer vir Zweli help?
_____, hy sal vir Zweli help, want hy sê so.
4. Is Zweli 'n goeie vriend om te hê?
Ja, hy is 'n _____ vriend, want hy _____
sy _____.
5. Wat is die verkleinwoord vir plakker?
_____.

VRYDAG AKTIWITEIT 1



LEES

Lees al die  en  woorde weer.



LEES

Lees die  en  woorde van Donderdag Aktiwiteit 1.

VRYDAY AKTIWITEIT 2



LEES

Lees al die  en  woorde weer.




SKRYF

- Skryf die sinne in jou boek. Maak die foute reg:
1. Ek is baie trots op jou zweli sê mnr maboya
 2. Mnr Maboya gee vir Zweli 'n plakerkie met 'n
glimlag op.
 3. Hier help te om Ek is ook.

MAANDAG AKTIWITEIT 1


	KYK & HERHAAL	pouse	vullis	idee	verbaas	trots
	KLANK	vandag	vonkel	vetter	vatlap	
		boerdery	skildery	kwekery	drukkery	
	LEES	Lank gelede was daar 'n groot boerdery in Limpopo. Almal het gelukkig saam op die plaas gewoon. Die diere het al vetter geword van die lekker plante op die plaas. Maar op 'n dag bly die reën weg. Daar is nie baie water oor om te drink nie en die kos het opgeraak.				

MAANDAG AKTIWITEIT 2

	LEES	Lees die  en  woorde van Maandag Aktiwiteit 1.
	SKRYF	Skryf die sinne in jou boek. Maak die foute reg. 1. Lank gelede was daar 'n groot boerdery in Limpopo. 2. Maar op 'n dag bly die reën weg. 3. Gelukkig op die Almal saam gewoon plaas het.


DINSDAG AKTIWITEIT 1

	KYK & HERHAAL	pouse	vullis	idee	verbaas	trots
	KLANK	fakkel	feeste	fotoraam	feetjie	
		fabriek	fontein	of	frommel	
	LEES	Die mense by die fabriek is baie omgekrap. Daar is nie krag vir hulle ligte nie. Hulle moet flitse en fakkels gebruik om lig te maak. Die fabriek is pikdonker sonder lig en hulle het baie flitse of fakkels nodig.				


	SKRYF	<p>1. Noem 2 meervoude in die leesstuk.</p> <p>a) _____ b) _____</p> <p>2. As dit baie donker is, sê ons dit is: _____.</p>
--	--------------	---


DINSDAG AKTIWITEIT 2


	LEES	Lees die  en  woorde van Dinsdag Aktiwiteit 1.
--	-------------	--


	SKRYF	Skryf 'n sin met: x-straal Skryf 'n vraag met: Lexi
--	--------------	--

WOENSDAG AKTIWITEIT 1

	KYK & HERHAAL	pouse	vullis	idee	verbaas	trots
--	--------------------------	-------	--------	------	---------	-------

	KLANK	kaas	raak	maat	waar
		praat	kwaad	soldaat	aarbei

	LEES	Die soldaat is baie kwaad. Hy praat en praat met die ander soldate. Hulle wil nie vars, gesonde kos eet nie. Hulle wil net kaas eet. Kaas is nie so gesond soos 'n aarbei nie. Jy kan siek raak as jy net kaas eet. Vrugte is beter.
--	-------------	--

	SKRYF	<p>1. Noem 2 opeenvolgende byvoeglike naamwoorde? _____.</p> <p>2. Watter ander leesteken kan jy hier gebruik: Vrugte is beter _____.</p>
--	--------------	---

WOENSDAG AKTIWITEIT 2

	LEES	Lees die  en  woorde van Woensdag Aktiwiteit 1.
--	-------------	---



SKRYF

Skryf die  en  woorde in jou woordeboek.

Skryf 'n sin met: maat

Skryf 'n vraag met: kwaad

DONDERDAG AKTIWITEIT 1



**KYK
&
HERHAAL**

pouse

vullis

idee

verbaas

trots



KLANK

fakkel

feeste

fotoraam

feetjie

kaas

raak

maat

waar



LEES



“Ek is baie trots op jou, Zweli!” sê Mnr Maboya. Mnr Maboya gee vir Zweli 'n plakkertjie met 'n glimlag op. “Volgende keer kan jy ook vir my kom sê as die kinders naer is met ander. Ek is ook hier om te help.”

DONDERDAG AKTIWITEIT 2



LEES

Lees die  en  woorde van Donderdag Aktiwiteit 1.



SKRYF

1. Wie is trots op Zweli?
Mnr _____ is trots op _____.
2. Wat gee hy vir Zweli?
Hy gee vir Zweli 'n plakker met 'n _____ op.
3. Dink jy hy sal volgende keer vir Zweli help?
_____, hy sal vir Zweli help, want hy sê so.
4. Is Zweli 'n goeie vriend om te hê?
Ja, hy is 'n _____ vriend, want hy _____
sy _____.
5. Wat is die verkleinwoord vir plakker?
_____.

VRYDAG AKTIWITEIT 1



LEES

Lees al die  en  woorde weer.



LEES

Lees die  en  woorde van Donderdag Aktiwiteit 1.

VRYDAY AKTIWITEIT 2



LEES

Lees al die  en  woorde weer.







SKRYF

- Skryf die sinne in jou boek. Maak die foute reg:
1. Ek is baie trots op jou zweli sê mnr maboya
 2. Mnr Maboya gee vir Zweli 'n plakerkie met 'n
glimlag op.
 3. Hier help te om Ek is ook.

MAANDAG AKTIWITEIT 1


	KYK & HERHAAL	pouse	vullis	idee	verbaas	trots
	KLANK	vandag	vonkel	vetter	vatlap	
		boerdery	skildery	kwekery	drukkery	
	LEES	Lank gelede was daar 'n groot boerdery in Limpopo. Almal het gelukkig saam op die plaas gewoon. Die diere het al vetter geword van die lekker plante op die plaas. Maar op 'n dag bly die reën weg. Daar is nie baie water oor om te drink nie en die kos het opgeraak.				

MAANDAG AKTIWITEIT 2

	LEES	Lees die  en  woorde van Maandag Aktiwiteit 1.
	SKRYF	Skryf die sinne in jou boek. Maak die foute reg. 1. Lank gelede was daar 'n groot boerdery in Limpopo. 2. Maar op 'n dag bly die reën weg. 3. Gelukkig op die Almal saam gewoon plaas het.


DINSDAG AKTIWITEIT 1

	KYK & HERHAAL	pouse	vullis	idee	verbaas	trots
	KLANK	fakkel	feeste	fotoraam	feetjie	
		fabriek	fontein	of	frommel	
	LEES	Die mense by die fabriek is baie omgekrap. Daar is nie krag vir hulle ligte nie. Hulle moet flitse en fakkels gebruik om lig te maak. Die fabriek is pikdonker sonder lig en hulle het baie flitse of fakkels nodig.				


	SKRYF	<p>1. Noem 2 meervoude in die leesstuk.</p> <p>a) _____ b) _____</p> <p>2. As dit baie donker is, sê ons dit is: _____.</p>
--	--------------	---


DINSDAG AKTIWITEIT 2


	LEES	Lees die  en  woorde van Dinsdag Aktiwiteit 1.
--	-------------	--


	SKRYF	Skryf 'n sin met: x-straal Skryf 'n vraag met: Lexi
--	--------------	--

WOENSDAG AKTIWITEIT 1

	KYK & HERHAAL	pouse	vullis	idee	verbaas	trots
--	--------------------------	-------	--------	------	---------	-------

	KLANK	kaas	raak	maat	waar
		praat	kwaad	soldaat	aarbei

	LEES	Die soldaat is baie kwaad. Hy praat en praat met die ander soldate. Hulle wil nie vars, gesonde kos eet nie. Hulle wil net kaas eet. Kaas is nie so gesond soos 'n aarbei nie. Jy kan siek raak as jy net kaas eet. Vrugte is beter.
--	-------------	--

	SKRYF	<p>1. Noem 2 opeenvolgende byvoeglike naamwoorde? _____.</p> <p>2. Watter ander leesteken kan jy hier gebruik: Vrugte is beter _____.</p>
--	--------------	---

WOENSDAG AKTIWITEIT 2

	LEES	Lees die  en  woorde van Woensdag Aktiwiteit 1.
--	-------------	---



SKRYF

Skryf die  en  woorde in jou woordeboek.

Skryf 'n sin met: maat

Skryf 'n vraag met: kwaad

DONDERDAG AKTIWITEIT 1



KYK
&
HERHAAL

pouse

vullis

idee

verbaas

trots



KLANK

fakkel

feeste

fotoraam

feetjie

kaas

raak

maat

waar



LEES



“Ek is baie trots op jou, Zweli!” sê Mnr Maboya. Mnr Maboya gee vir Zweli 'n plakkertjie met 'n glimlag op. “Volgende keer kan jy ook vir my kom sê as die kinders naer is met ander. Ek is ook hier om te help.”

DONDERDAG AKTIWITEIT 2



LEES

Lees die  en  woorde van Donderdag Aktiwiteit 1.



SKRYF

1. Wie is trots op Zweli?
Mnr _____ is trots op _____.
2. Wat gee hy vir Zweli?
Hy gee vir Zweli 'n plakker met 'n _____ op.
3. Dink jy hy sal volgende keer vir Zweli help?
_____, hy sal vir Zweli help, want hy sê so.
4. Is Zweli 'n goeie vriend om te hê?
Ja, hy is 'n _____ vriend, want hy _____
sy _____.
5. Wat is die verkleinwoord vir plakker?
_____.

VRYDAG AKTIWITEIT 1



LEES

Lees al die  en  woorde weer.



LEES

Lees die  en  woorde van Donderdag Aktiwiteit 1.

VRYDAY AKTIWITEIT 2



LEES

Lees al die  en  woorde weer.




SKRYF

- Skryf die sinne in jou boek. Maak die foute reg:
1. Ek is baie trots op jou zweli sê mnr maboya
 2. Mnr Maboya gee vir Zweli 'n plakerkie met 'n
glimlag op.
 3. Hier help te om Ek is ook.

MAANDAG AKTIWITEIT 1


	KYK & HERHAAL	pouse	vullis	idee	verbaas	trots
	KLANK	vandag	vonkel	vetter	vatlap	
		boerdery	skildery	kwekery	drukkery	
	LEES	Lank gelede was daar 'n groot boerdery in Limpopo. Almal het gelukkig saam op die plaas gewoon. Die diere het al vetter geword van die lekker plante op die plaas. Maar op 'n dag bly die reën weg. Daar is nie baie water oor om te drink nie en die kos het opgeraak.				

MAANDAG AKTIWITEIT 2

	LEES	Lees die  en  woorde van Maandag Aktiwiteit 1.
	SKRYF	Skryf die sinne in jou boek. Maak die foute reg. 1. Lank gelede was daar 'n groot boerdery in Limpopo. 2. Maar op 'n dag bly die reën weg. 3. Gelukkig op die Almal saam gewoon plaas het.


DINSDAG AKTIWITEIT 1

	KYK & HERHAAL	pouse	vullis	idee	verbaas	trots
	KLANK	fakkel	feeste	fotoraam	feetjie	
		fabriek	fontein	of	frommel	
	LEES	Die mense by die fabriek is baie omgekrap. Daar is nie krag vir hulle ligte nie. Hulle moet flitse en fakkels gebruik om lig te maak. Die fabriek is pikdonker sonder lig en hulle het baie flitse of fakkels nodig.				


	SKRYF	<p>1. Noem 2 meervoude in die leesstuk.</p> <p>a) _____ b) _____</p> <p>2. As dit baie donker is, sê ons dit is: _____.</p>
--	--------------	---


DINSDAG AKTIWITEIT 2


	LEES	Lees die  en  woorde van Dinsdag Aktiwiteit 1.
--	-------------	--


	SKRYF	Skryf 'n sin met: x-straal Skryf 'n vraag met: Lexi
--	--------------	--

WOENSDAG AKTIWITEIT 1

	KYK & HERHAAL	pouse	vullis	idee	verbaas	trots
--	--------------------------	-------	--------	------	---------	-------

	KLANK	kaas	raak	maat	waar
		praat	kwaad	soldaat	aarbei

	LEES	Die soldaat is baie kwaad. Hy praat en praat met die ander soldate. Hulle wil nie vars, gesonde kos eet nie. Hulle wil net kaas eet. Kaas is nie so gesond soos 'n aarbei nie. Jy kan siek raak as jy net kaas eet. Vrugte is beter.
--	-------------	--

	SKRYF	<p>1. Noem 2 opeenvolgende byvoeglike naamwoorde? _____.</p> <p>2. Watter ander leesteken kan jy hier gebruik: Vrugte is beter _____.</p>
--	--------------	---

WOENSDAG AKTIWITEIT 2

	LEES	Lees die  en  woorde van Woensdag Aktiwiteit 1.
--	-------------	---



SKRYF

Skryf die  en  woorde in jou woordeboek.

Skryf 'n sin met: maat

Skryf 'n vraag met: kwaad

DONDERDAG AKTIWITEIT 1



**KYK
&
HERHAAL**

pouse

vullis

idee

verbaas

trots



KLANK

fakkel

feeste

fotoraam

feetjie

kaas

raak

maat

waar



LEES



“Ek is baie trots op jou, Zweli!” sê Mnr Maboya. Mnr Maboya gee vir Zweli 'n plakkertjie met 'n glimlag op. “Volgende keer kan jy ook vir my kom sê as die kinders naer is met ander. Ek is ook hier om te help.”

DONDERDAG AKTIWITEIT 2



LEES

Lees die  en  woorde van Donderdag Aktiwiteit 1.



SKRYF

1. Wie is trots op Zweli?
Mnr _____ is trots op _____.
2. Wat gee hy vir Zweli?
Hy gee vir Zweli 'n plakker met 'n _____ op.
3. Dink jy hy sal volgende keer vir Zweli help?
_____, hy sal vir Zweli help, want hy sê so.
4. Is Zweli 'n goeie vriend om te hê?
Ja, hy is 'n _____ vriend, want hy _____
sy _____.
5. Wat is die verkleinwoord vir plakker?
_____.

VRYDAG AKTIWITEIT 1



LEES

Lees al die  en  woorde weer.



LEES

Lees die  en  woorde van Donderdag Aktiwiteit 1.

VRYDAY AKTIWITEIT 2



LEES

Lees al die  en  woorde weer.





SKRYF

- Skryf die sinne in jou boek. Maak die foute reg:
1. Ek is baie trots op jou zweli sê mnr maboya
 2. Mnr Maboya gee vir Zweli 'n plakerkie met 'n
glimlag op.
 3. Hier help te om Ek is ook.

MAANDAG AKTIWITEIT 1


	KYK & HERHAAL	pouse	vullis	idee	verbaas	trots
	KLANK	vandag	vonkel	vetter	vatlap	
		boerdery	skildery	kwekery	drukkery	
	LEES	Lank gelede was daar 'n groot boerdery in Limpopo. Almal het gelukkig saam op die plaas gewoon. Die diere het al vetter geword van die lekker plante op die plaas. Maar op 'n dag bly die reën weg. Daar is nie baie water oor om te drink nie en die kos het opgeraak.				

MAANDAG AKTIWITEIT 2

	LEES	Lees die  en  woorde van Maandag Aktiwiteit 1.
	SKRYF	Skryf die sinne in jou boek. Maak die foute reg. 1. Lank gelede was daar 'n groot boerdery in Limpopo. 2. Maar op 'n dag bly die reën weg. 3. Gelukkig op die Almal saam gewoon plaas het.


DINSDAG AKTIWITEIT 1

	KYK & HERHAAL	pouse	vullis	idee	verbaas	trots
	KLANK	fakkel	feeste	fotoraam	feetjie	
		fabriek	fontein	of	frommel	
	LEES	Die mense by die fabriek is baie omgekrap. Daar is nie krag vir hulle ligte nie. Hulle moet flitse en fakkels gebruik om lig te maak. Die fabriek is pikdonker sonder lig en hulle het baie flitse of fakkels nodig.				


	SKRYF	<p>1. Noem 2 meervoude in die leesstuk.</p> <p>a) _____ b) _____</p> <p>2. As dit baie donker is, sê ons dit is: _____.</p>
--	--------------	---


DINSDAG AKTIWITEIT 2


	LEES	Lees die  en  woorde van Dinsdag Aktiwiteit 1.
--	-------------	--


	SKRYF	Skryf 'n sin met: x-straal Skryf 'n vraag met: Lexi
--	--------------	--

WOENSDAG AKTIWITEIT 1

	KYK & HERHAAL	pouse	vullis	idee	verbaas	trots
--	--------------------------	-------	--------	------	---------	-------

	KLANK	kaas	raak	maat	waar
		praat	kwaad	soldaat	aarbei

	LEES	Die soldaat is baie kwaad. Hy praat en praat met die ander soldate. Hulle wil nie vars, gesonde kos eet nie. Hulle wil net kaas eet. Kaas is nie so gesond soos 'n aarbei nie. Jy kan siek raak as jy net kaas eet. Vrugte is beter.
--	-------------	--

	SKRYF	<p>1. Noem 2 opeenvolgende byvoeglike naamwoorde? _____.</p> <p>2. Watter ander leesteken kan jy hier gebruik: Vrugte is beter _____.</p>
--	--------------	---

WOENSDAG AKTIWITEIT 2

	LEES	Lees die  en  woorde van Woensdag Aktiwiteit 1.
--	-------------	---



SKRYF

Skryf die  en  woorde in jou woordeboek.

Skryf 'n sin met: maat

Skryf 'n vraag met: kwaad

DONDERDAG AKTIWITEIT 1



**KYK
&
HERHAAL**

pouse

vullis

idee

verbaas

trots



KLANK

fakkel

feeste

fotoraam

feetjie

kaas

raak

maat

waar



LEES



“Ek is baie trots op jou, Zweli!” sê Mnr Maboya. Mnr Maboya gee vir Zweli 'n plakkertjie met 'n glimlag op. “Volgende keer kan jy ook vir my kom sê as die kinders naer is met ander. Ek is ook hier om te help.”

DONDERDAG AKTIWITEIT 2



LEES

Lees die  en  woorde van Donderdag Aktiwiteit 1.



SKRYF

1. Wie is trots op Zweli?
Mnr _____ is trots op _____.
2. Wat gee hy vir Zweli?
Hy gee vir Zweli 'n plakker met 'n _____ op.
3. Dink jy hy sal volgende keer vir Zweli help?
_____, hy sal vir Zweli help, want hy sê so.
4. Is Zweli 'n goeie vriend om te hê?
Ja, hy is 'n _____ vriend, want hy _____
sy _____.
5. Wat is die verkleinwoord vir plakker?
_____.

VRYDAG AKTIWITEIT 1



LEES

Lees al die  en  woorde weer.



LEES

Lees die  en  woorde van Donderdag Aktiwiteit 1.

VRYDAY AKTIWITEIT 2



LEES

Lees al die  en  woorde weer.







SKRYF

- Skryf die sinne in jou boek. Maak die foute reg:
1. Ek is baie trots op jou zweli sê mnr maboya
 2. Mnr Maboya gee vir Zweli 'n plakerkie met 'n
glimlag op.
 3. Hier help te om Ek is ook.

MAANDAG AKTIWITEIT 1


	KYK & HERHAAL	pouse	vullis	idee	verbaas	trots
	KLANK	vandag	vonkel	vetter	vatlap	
		boerdery	skildery	kwekery	drukkery	
	LEES	Lank gelede was daar 'n groot boerdery in Limpopo. Almal het gelukkig saam op die plaas gewoon. Die diere het al vetter geword van die lekker plante op die plaas. Maar op 'n dag bly die reën weg. Daar is nie baie water oor om te drink nie en die kos het opgeraak.				

MAANDAG AKTIWITEIT 2

	LEES	Lees die  en  woorde van Maandag Aktiwiteit 1.
	SKRYF	Skryf die sinne in jou boek. Maak die foute reg. 1. Lank gelede was daar 'n groot boerdery in Limpopo. 2. Maar op 'n dag bly die reën weg. 3. Gelukkig op die Almal saam gewoon plaas het.


DINSDAG AKTIWITEIT 1

	KYK & HERHAAL	pouse	vullis	idee	verbaas	trots
	KLANK	fakkel	feeste	fotoraam	feetjie	
		fabriek	fontein	of	frommel	
	LEES	Die mense by die fabriek is baie omgekrap. Daar is nie krag vir hulle ligte nie. Hulle moet flitse en fakkels gebruik om lig te maak. Die fabriek is pikdonker sonder lig en hulle het baie flitse of fakkels nodig.				


	SKRYF	<p>1. Noem 2 meervoude in die leesstuk.</p> <p>a) _____ b) _____</p> <p>2. As dit baie donker is, sê ons dit is: _____.</p>
--	--------------	---


DINSDAG AKTIWITEIT 2


	LEES	Lees die  en  woorde van Dinsdag Aktiwiteit 1.
--	-------------	--


	SKRYF	Skryf 'n sin met: x-straal Skryf 'n vraag met: Lexi
--	--------------	--

WOENSDAG AKTIWITEIT 1

	KYK & HERHAAL	pouse	vullis	idee	verbaas	trots
--	--------------------------	-------	--------	------	---------	-------

	KLANK	kaas	raak	maat	waar
		praat	kwaad	soldaat	aarbei

	LEES	Die soldaat is baie kwaad. Hy praat en praat met die ander soldate. Hulle wil nie vars, gesonde kos eet nie. Hulle wil net kaas eet. Kaas is nie so gesond soos 'n aarbei nie. Jy kan siek raak as jy net kaas eet. Vrugte is beter.
--	-------------	--

	SKRYF	<p>1. Noem 2 opeenvolgende byvoeglike naamwoorde? _____.</p> <p>2. Watter ander leesteken kan jy hier gebruik: Vrugte is beter _____.</p>
--	--------------	---

WOENSDAG AKTIWITEIT 2

	LEES	Lees die  en  woorde van Woensdag Aktiwiteit 1.
--	-------------	---



SKRYF

Skryf die  en  woorde in jou woordeboek.

Skryf 'n sin met: maat

Skryf 'n vraag met: kwaad

DONDERDAG AKTIWITEIT 1



KYK
&
HERHAAL

pouse

vullis

idee

verbaas

trots



KLANK

fakkel

feeste

fotoraam

feetjie

kaas

raak

maat

waar



LEES



“Ek is baie trots op jou, Zweli!” sê Mnr Maboya. Mnr Maboya gee vir Zweli 'n plakkertjie met 'n glimlag op. “Volgende keer kan jy ook vir my kom sê as die kinders naer is met ander. Ek is ook hier om te help.”

DONDERDAG AKTIWITEIT 2



LEES

Lees die  en  woorde van Donderdag Aktiwiteit 1.



SKRYF

1. Wie is trots op Zweli?
Mnr _____ is trots op _____.
2. Wat gee hy vir Zweli?
Hy gee vir Zweli 'n plakker met 'n _____ op.
3. Dink jy hy sal volgende keer vir Zweli help?
_____, hy sal vir Zweli help, want hy sê so.
4. Is Zweli 'n goeie vriend om te hê?
Ja, hy is 'n _____ vriend, want hy _____
sy _____.
5. Wat is die verkleinwoord vir plakker?
_____.

VRYDAG AKTIWITEIT 1



LEES

Lees al die  en  woorde weer.



LEES

Lees die  en  woorde van Donderdag Aktiwiteit 1.

VRYDAY AKTIWITEIT 2



LEES

Lees al die  en  woorde weer.







SKRYF

- Skryf die sinne in jou boek. Maak die foute reg:
1. Ek is baie trots op jou zweli sê mnr maboya
 2. Mnr Maboya gee vir Zweli 'n plakerkie met 'n
glimlag op.
 3. Hier help te om Ek is ook.


MAANDAG AKTIWITEIT 1


	KYK & HERHAAL	pouse	vullis	idee	verbaas	trots
	KLANK	vandag	vonkel	vetter	vatlap	
		boerdery	skildery	kwekery	drukkery	
	LEES	Lank gelede was daar 'n groot boerdery in Limpopo. Almal het gelukkig saam op die plaas gewoon. Die diere het al vetter geword van die lekker plante op die plaas. Maar op 'n dag bly die reën weg. Daar is nie baie water oor om te drink nie en die kos het opgeraak.				

MAANDAG AKTIWITEIT 2

	LEES	Lees die  en  woorde van Maandag Aktiwiteit 1.
	SKRYF	Skryf die sinne in jou boek. Maak die foute reg. 1. Lank gelede was daar 'n groot boerdery in Limpopo. 2. Maar op 'n dag bly die reën weg. 3. Gelukkig op die Almal saam gewoon plaas het.


DINSDAG AKTIWITEIT 1

	KYK & HERHAAL	pouse	vullis	idee	verbaas	trots
	KLANK	fakkel	feeste	fotoraam	feetjie	
		fabriek	fontein	of	frommel	
	LEES	Die mense by die fabriek is baie omgekrap. Daar is nie krag vir hulle ligte nie. Hulle moet flitse en fakkels gebruik om lig te maak. Die fabriek is pikdonker sonder lig en hulle het baie flitse of fakkels nodig.				


	SKRYF	<p>1. Noem 2 meervoude in die leesstuk.</p> <p>a) _____ b) _____</p> <p>2. As dit baie donker is, sê ons dit is: _____.</p>
--	--------------	---


DINSDAG AKTIWITEIT 2


	LEES	<p>Lees die  en  woorde van Dinsdag Aktiwiteit 1.</p>
--	-------------	---


	SKRYF	<p>Skryf 'n sin met: x-straal</p> <p>Skryf 'n vraag met: Lexi</p>
--	--------------	---

WOENSDAG AKTIWITEIT 1

	KYK & HERHAAL	pouse	vullis	idee	verbaas	trots
--	--------------------------	-------	--------	------	---------	-------

	KLANK	kaas	raak	maat	waar
		praat	kwaad	soldaat	aarbei

	LEES	<p>Die soldaat is baie kwaad. Hy praat en praat met die ander soldate. Hulle wil nie vars, gesonde kos eet nie. Hulle wil net kaas eet. Kaas is nie so gesond soos 'n aarbei nie. Jy kan siek raak as jy net kaas eet. Vrugte is beter.</p>
--	-------------	---

	SKRYF	<p>1. Noem 2 opeenvolgende byvoeglike naamwoorde? _____.</p> <p>2. Watter ander leesteken kan jy hier gebruik: Vrugte is beter _____.</p>
--	--------------	---

WOENSDAG AKTIWITEIT 2

	LEES	<p>Lees die  en  woorde van Woensdag Aktiwiteit 1.</p>
--	-------------	--



SKRYF

Skryf die  en  woorde in jou woordeboek.

Skryf 'n sin met: maat

Skryf 'n vraag met: kwaad

DONDERDAG AKTIWITEIT 1



KYK
&
HERHAAL

pouse

vullis

idee

verbaas

trots



KLANK

fakkel

feeste

fotoraam

feetjie

kaas

raak

maat

waar



LEES



“Ek is baie trots op jou, Zweli!” sê Mnr Maboya. Mnr Maboya gee vir Zweli 'n plakkertjie met 'n glimlag op. “Volgende keer kan jy ook vir my kom sê as die kinders naer is met ander. Ek is ook hier om te help.”

DONDERDAG AKTIWITEIT 2



LEES

Lees die  en  woorde van Donderdag Aktiwiteit 1.



SKRYF

1. Wie is trots op Zweli?
Mnr _____ is trots op _____.
2. Wat gee hy vir Zweli?
Hy gee vir Zweli 'n plakker met 'n _____ op.
3. Dink jy hy sal volgende keer vir Zweli help?
_____, hy sal vir Zweli help, want hy sê so.
4. Is Zweli 'n goeie vriend om te hê?
Ja, hy is 'n _____ vriend, want hy _____
sy _____.
5. Wat is die verkleinwoord vir plakker?
_____.

VRYDAG AKTIWITEIT 1



LEES

Lees al die  en  woorde weer.



LEES

Lees die  en  woorde van Donderdag Aktiwiteit 1.

VRYDAY AKTIWITEIT 2



LEES

Lees al die  en  woorde weer.





SKRYF

- Skryf die sinne in jou boek. Maak die foute reg:
1. Ek is baie trots op jou zweli sê mnr maboya
 2. Mnr Maboya gee vir Zweli 'n plakerkie met 'n
glimlag op.
 3. Hier help te om Ek is ook.

MAANDAG AKTIWITEIT 1


	KYK & HERHAAL	pouse	vullis	idee	verbaas	trots
	KLANK	vandag	vonkel	vetter	vatlap	
		boerdery	skildery	kwekery	drukkery	
	LEES	Lank gelede was daar 'n groot boerdery in Limpopo. Almal het gelukkig saam op die plaas gewoon. Die diere het al vetter geword van die lekker plante op die plaas. Maar op 'n dag bly die reën weg. Daar is nie baie water oor om te drink nie en die kos het opgeraak.				

MAANDAG AKTIWITEIT 2

	LEES	Lees die  en  woorde van Maandag Aktiwiteit 1.
	SKRYF	Skryf die sinne in jou boek. Maak die foute reg. 1. Lank gelede was daar 'n groot boerdery in Limpopo. 2. Maar op 'n dag bly die reën weg. 3. Gelukkig op die Almal saam gewoon plaas het.


DINSDAG AKTIWITEIT 1

	KYK & HERHAAL	pouse	vullis	idee	verbaas	trots
	KLANK	fakkell	feeste	fotoraam	feetjie	
		fabriek	fontein	of	frommel	
	LEES	Die mense by die fabriek is baie omgekrap. Daar is nie krag vir hulle ligte nie. Hulle moet flitse en fakkels gebruik om lig te maak. Die fabriek is pikdonker sonder lig en hulle het baie flitse of fakkels nodig.				


	SKRYF	<p>1. Noem 2 meervoude in die leesstuk.</p> <p>a) _____ b) _____</p> <p>2. As dit baie donker is, sê ons dit is: _____.</p>
--	--------------	---


DINSDAG AKTIWITEIT 2


	LEES	Lees die  en  woorde van Dinsdag Aktiwiteit 1.
--	-------------	--


	SKRYF	Skryf 'n sin met: x-straal Skryf 'n vraag met: Lexi
--	--------------	--

WOENSDAG AKTIWITEIT 1

	KYK & HERHAAL	pouse	vullis	idee	verbaas	trots
--	--------------------------	-------	--------	------	---------	-------

	KLANK	kaas	raak	maat	waar
		praat	kwaad	soldaat	aarbei

	LEES	Die soldaat is baie kwaad. Hy praat en praat met die ander soldate. Hulle wil nie vars, gesonde kos eet nie. Hulle wil net kaas eet. Kaas is nie so gesond soos 'n aarbei nie. Jy kan siek raak as jy net kaas eet. Vrugte is beter.
--	-------------	--

	SKRYF	<p>1. Noem 2 opeenvolgende byvoeglike naamwoorde? _____.</p> <p>2. Watter ander leesteken kan jy hier gebruik: Vrugte is beter _____.</p>
--	--------------	---

WOENSDAG AKTIWITEIT 2

	LEES	Lees die  en  woorde van Woensdag Aktiwiteit 1.
--	-------------	---



SKRYF

Skryf die  en  woorde in jou woordeboek.

Skryf 'n sin met: maat

Skryf 'n vraag met: kwaad

DONDERDAG AKTIWITEIT 1



**KYK
&
HERHAAL**

pouse

vullis

idee

verbaas

trots



KLANK

fakkel

feeste

fotoraam

feetjie

kaas

raak

maat

waar



LEES



“Ek is baie trots op jou, Zweli!” sê Mnr Maboya. Mnr Maboya gee vir Zweli 'n plakkertjie met 'n glimlag op. “Volgende keer kan jy ook vir my kom sê as die kinders naer is met ander. Ek is ook hier om te help.”

DONDERDAG AKTIWITEIT 2



LEES

Lees die  en  woorde van Donderdag Aktiwiteit 1.



SKRYF

1. Wie is trots op Zweli?
Mnr _____ is trots op _____.
2. Wat gee hy vir Zweli?
Hy gee vir Zweli 'n plakker met 'n _____ op.
3. Dink jy hy sal volgende keer vir Zweli help?
_____, hy sal vir Zweli help, want hy sê so.
4. Is Zweli 'n goeie vriend om te hê?
Ja, hy is 'n _____ vriend, want hy _____
sy _____.
5. Wat is die verkleinwoord vir plakker?
_____.

VRYDAG AKTIWITEIT 1



LEES

Lees al die  en  woorde weer.



LEES

Lees die  en  woorde van Donderdag Aktiwiteit 1.

VRYDAY AKTIWITEIT 2



LEES

Lees al die  en  woorde weer.





SKRYF

- Skryf die sinne in jou boek. Maak die foute reg:
1. Ek is baie trots op jou zweli sê mnr maboya
 2. Mnr Maboya gee vir Zweli 'n plakerkie met 'n
glimlag op.
 3. Hier help te om Ek is ook.

MAANDAG AKTIWITEIT 1


	KYK & HERHAAL	pouse	vullis	idee	verbaas	trots
	KLANK	vandag	vonkel	vetter	vatlap	
		boerdery	skildery	kwekery	drukkery	
	LEES	Lank gelede was daar 'n groot boerdery in Limpopo. Almal het gelukkig saam op die plaas gewoon. Die diere het al vetter geword van die lekker plante op die plaas. Maar op 'n dag bly die reën weg. Daar is nie baie water oor om te drink nie en die kos het opgeraak.				

MAANDAG AKTIWITEIT 2

	LEES	Lees die  en  woorde van Maandag Aktiwiteit 1.
	SKRYF	Skryf die sinne in jou boek. Maak die foute reg. 1. Lank gelede was daar 'n groot boerdery in Limpopo. 2. Maar op 'n dag bly die reën weg. 3. Gelukkig op die Almal saam gewoon plaas het.


DINSDAG AKTIWITEIT 1

	KYK & HERHAAL	pouse	vullis	idee	verbaas	trots
	KLANK	fakkel	feeste	fotoraam	feetjie	
		fabriek	fontein	of	frommel	
	LEES	Die mense by die fabriek is baie omgekrap. Daar is nie krag vir hulle ligte nie. Hulle moet flitse en fakkels gebruik om lig te maak. Die fabriek is pikdonker sonder lig en hulle het baie flitse of fakkels nodig.				


	SKRYF	<p>1. Noem 2 meervoude in die leesstuk.</p> <p>a) _____ b) _____</p> <p>2. As dit baie donker is, sê ons dit is: _____.</p>
--	--------------	---


DINSDAG AKTIWITEIT 2


	LEES	Lees die  en  woorde van Dinsdag Aktiwiteit 1.
--	-------------	--


	SKRYF	Skryf 'n sin met: x-straal Skryf 'n vraag met: Lexi
--	--------------	--

WOENSDAG AKTIWITEIT 1

	KYK & HERHAAL	pouse	vullis	idee	verbaas	trots
--	--------------------------	-------	--------	------	---------	-------

	KLANK	kaas	raak	maat	waar
		praat	kwaad	soldaat	aarbei

	LEES	Die soldaat is baie kwaad. Hy praat en praat met die ander soldate. Hulle wil nie vars, gesonde kos eet nie. Hulle wil net kaas eet. Kaas is nie so gesond soos 'n aarbei nie. Jy kan siek raak as jy net kaas eet. Vrugte is beter.
--	-------------	--

	SKRYF	<p>1. Noem 2 opeenvolgende byvoeglike naamwoorde? _____.</p> <p>2. Watter ander leesteken kan jy hier gebruik: Vrugte is beter _____.</p>
--	--------------	---

WOENSDAG AKTIWITEIT 2

	LEES	Lees die  en  woorde van Woensdag Aktiwiteit 1.
--	-------------	---



SKRYF

Skryf die  en  woorde in jou woordeboek.

Skryf 'n sin met: maat

Skryf 'n vraag met: kwaad

DONDERDAG AKTIWITEIT 1



KYK
&
HERHAAL

pouse

vullis

idee

verbaas

trots



KLANK

fakkel

feeste

fotoraam

feetjie

kaas

raak

maat

waar



LEES



“Ek is baie trots op jou, Zweli!” sê Mnr Maboya. Mnr Maboya gee vir Zweli 'n plakkertjie met 'n glimlag op. “Volgende keer kan jy ook vir my kom sê as die kinders naer is met ander. Ek is ook hier om te help.”

DONDERDAG AKTIWITEIT 2



LEES

Lees die  en  woorde van Donderdag Aktiwiteit 1.



SKRYF

1. Wie is trots op Zweli?
Mnr _____ is trots op _____.
2. Wat gee hy vir Zweli?
Hy gee vir Zweli 'n plakker met 'n _____ op.
3. Dink jy hy sal volgende keer vir Zweli help?
_____, hy sal vir Zweli help, want hy sê so.
4. Is Zweli 'n goeie vriend om te hê?
Ja, hy is 'n _____ vriend, want hy _____
sy _____.
5. Wat is die verkleinwoord vir plakker?
_____.

VRYDAG AKTIWITEIT 1



LEES

Lees al die  en  woorde weer.



LEES

Lees die  en  woorde van Donderdag Aktiwiteit 1.

VRYDAY AKTIWITEIT 2



LEES




Lees al die  en  woorde weer.







SKRYF

- Skryf die sinne in jou boek. Maak die foute reg:
1. Ek is baie trots op jou zweli sê mnr maboya
 2. Mnr Maboya gee vir Zweli 'n plakerkie met 'n
glimlag op.
 3. Hier help te om Ek is ook.




MAANDAG AKTIWITEIT 1


	KYK & HERHAAL	daaroor	gewig	lywe	leerders	kantoor
	KLANK	praat	kwaad	soldaat	aarbei	
		fabriek	fontein	of	frommel	
	LEES	Die aarbeiplantjie groei die beste in ryk, vogtige grond en verkies sonnige plekke. Aarbei tee is baie goed vir 'n seer mond en 'n seer keel. Het jy geweet aarbeie se sade sit aan die buitekant?				

MAANDAG AKTIWITEIT 2

	LEES	Lees die  en  woorde van Maandag Aktiwiteit 1.				
	SKRYF	<p>Skryf die sinne in jou boek. Maak die foute reg.</p> <ol style="list-style-type: none"> Aarbei keel tee seer is en baie mons seer 'n vir goed. Aarbeie dra sy saar aan die buitekant van die vrug. plantjies groei die beste in ryk vogtige grond 				


DINSDAG AKTIWITEIT 1

	KYK & HERHAAL	daaroor	gewig	lywe	leerders	kantoor
	KLANK	meer	gee	keel	been	
		verveeld	week	seekat	heerlik	
	LEES	Vissie is 'n pragtige vissie wat saam met sy maats diep onder in die see bly. Sy beste maatjie is Sarel Seekat. Hulle swem altyd saam orals waar hulle gaan.				

	SKRYF	<p>1. Wie is Vissie se beste maat? Sy _____ maat is _____.</p> <p>2. Waar swem Vissie? Hy _____ diep in die _____.</p>
--	--------------	--


DINSDAG AKTIWITEIT 2


	LEES	Lees die  en  woorde van Dinsdag Aktiwiteit 1.
--	-------------	--

	SKRYF	Skryf 'n sin met: meer! Skryf 'n vraag met: heerlik
--	--------------	--

WOENSDAG AKTIWITEIT 1

	KYK & HERHAAL	daaroor	gewig	lywe	leerders	kantoor
	KLANK	soom	dood	koor	boot	
		brood	verloor	rooster	potlood	

	LEES	Lank gelede was daar 'n potloodmaker. Hy was baie trots op sy werk en het altyd die mooiste potlode gemaak. As hy 'n potlood verloor het, was hy baie ontsteld.
--	-------------	---

	SKRYF	<p>1. Noem 2 meervoude in die leesstuk : a) _____ b) _____</p> <p>2. Trappe van vergelyking: mooi mooier _____</p>
--	--------------	--

WOENSDAG AKTIWITEIT 2

	LEES	Lees die  en  woorde van Woensdag Aktiwiteit 1.
--	-------------	---



SKRYF

Skryf die  en  woorde in jou woordeboek.

Skryf 'n sin met: soom

Skryf 'n vraag met: brood

DONDERDAG AKTIWITEIT 1



**KYK
&
HERHAAL**

daaroor

gewig

lywe

leerders

kantoor



KLANK

meer

gee

keel

been

soom

dood

koor

boot



LEES



Later daardie aand, toe Zama se ma na werk by die huis kom, klop sy aan Zama se slaapkamerdeur. Sy gaan sit op Zama se bed. "Hoe was jou dag by die skool?" vra sy.

DONDERDAG AKTIWITEIT 2



LEES

Lees die  en  woorde van Donderdag Aktiwiteit 1.



SKRYF

1. Wie lê op die bed?
_____ lê op die bed.
2. Waar was Zama se ma voordat sy huis toe gekom het?
Zama se _____ was by die _____.
3. Wat vra mamma vir Zama?
"Hoe was jou _____ by die _____?"
4. Waar was Zama die heeldag?
Zama was by die _____.
5. Maak een woord van slaap + kamer + deur.
_____.

VRYDAG AKTIWITEIT 1



LEES

Lees al die  en  woorde weer.



LEES

Lees die  en  woorde van Donderdag Aktiwiteit 1.

VRYDAY AKTIWITEIT 2



LEES




Lees al die  en  woorde weer.







SKRYF

- Skryf die sinne in jou boek. Maak die foute reg:
1. Sy gaan sit op Zama se bet.
 2. vet is ek gesê het Hy.
 3. hoe was jou dag by die skool




MAANDAG AKTIWITEIT 1


	KYK & HERHAAL	daaroor	gewig	lywe	leerders	kantoor
	KLANK	praat	kwaad	soldaat	aarbei	
		fabriek	fontein	of	frommel	
	LEES	Die aarbeiplantjie groei die beste in ryk, vogtige grond en verkies sonnige plekke. Aarbei tee is baie goed vir 'n seer mond en 'n seer keel. Het jy geweet aarbeie se sade sit aan die buitekant?				

MAANDAG AKTIWITEIT 2

	LEES	Lees die  en  woorde van Maandag Aktiwiteit 1.				
	SKRYF	<p>Skryf die sinne in jou boek. Maak die foute reg.</p> <ol style="list-style-type: none"> Aarbei keel tee seer is en baie mons seer 'n vir goed. Aarbeie dra sy saar aan die buitekant van die vrug. plantjies groei die beste in ryk vogtige grond 				


DINSDAG AKTIWITEIT 1

	KYK & HERHAAL	daaroor	gewig	lywe	leerders	kantoor
	KLANK	meer	gee	keel	been	
		verveeld	week	seekat	heerlik	
	LEES	Vissie is 'n pragtige vissie wat saam met sy maats diep onder in die see bly. Sy beste maatjie is Sarel Seekat. Hulle swem altyd saam orals waar hulle gaan.				

	SKRYF	<p>1. Wie is Vissie se beste maat? Sy _____ maat is _____.</p> <p>2. Waar swem Vissie? Hy _____ diep in die _____.</p>
--	--------------	--


DINSDAG AKTIWITEIT 2


	LEES	Lees die  en  woorde van Dinsdag Aktiwiteit 1.
--	-------------	--

	SKRYF	Skryf 'n sin met: meer! Skryf 'n vraag met: heerlik
--	--------------	--

WOENSDAG AKTIWITEIT 1

	KYK & HERHAAL	daaroor	gewig	lywe	leerders	kantoor
	KLANK	soom	dood	koor	boot	
		brood	verloor	rooster	potlood	

	LEES	Lank gelede was daar 'n potloodmaker. Hy was baie trots op sy werk en het altyd die mooiste potlode gemaak. As hy 'n potlood verloor het, was hy baie ontsteld.
--	-------------	---

	SKRYF	<p>1. Noem 2 meervoude in die leesstuk : a) _____ b) _____</p> <p>2. Trappe van vergelyking: mooi mooier _____</p>
--	--------------	--

WOENSDAG AKTIWITEIT 2

	LEES	Lees die  en  woorde van Woensdag Aktiwiteit 1.
--	-------------	---



SKRYF

Skryf die  en  woorde in jou woordeboek.

Skryf 'n sin met: soom

Skryf 'n vraag met: brood

DONDERDAG AKTIWITEIT 1



KYK
&
HERHAAL

daaroor

gewig

lywe

leerders

kantoor



KLANK

meer

gee

keel

been

soom

dood

koor

boot



LEES



Later daardie aand, toe Zama se ma na werk by die huis kom, klop sy aan Zama se slaapkamerdeur. Sy gaan sit op Zama se bed. "Hoe was jou dag by die skool?" vra sy.

DONDERDAG AKTIWITEIT 2



LEES

Lees die  en  woorde van Donderdag Aktiwiteit 1.



SKRYF

1. Wie lê op die bed?
_____ lê op die bed.
2. Waar was Zama se ma voordat sy huis toe gekom het?
Zama se _____ was by die _____.
3. Wat vra mamma vir Zama?
"Hoe was jou _____ by die _____?"
4. Waar was Zama die heeldag?
Zama was by die _____.
5. Maak een woord van slaap + kamer + deur.
_____.

VRYDAG AKTIWITEIT 1



LEES

Lees al die  en  woorde weer.



LEES

Lees die  en  woorde van Donderdag Aktiwiteit 1.

VRYDAY AKTIWITEIT 2



LEES




Lees al die  en  woorde weer.







SKRYF

- Skryf die sinne in jou boek. Maak die foute reg:
1. Sy gaan sit op Zama se bet.
 2. vet is ek gesê het Hy.
 3. hoe was jou dag by die skool




MAANDAG AKTIWITEIT 1


	KYK & HERHAAL	daaroor	gewig	lywe	leerders	kantoor
	KLANK	praat	kwaad	soldaat	aarbei	
		fabriek	fontein	of	frommel	
	LEES	Die aarbeiplantjie groei die beste in ryk, vogtige grond en verkies sonnige plekke. Aarbei tee is baie goed vir 'n seer mond en 'n seer keel. Het jy geweet aarbeie se sade sit aan die buitekant?				

MAANDAG AKTIWITEIT 2

	LEES	Lees die  en  woorde van Maandag Aktiwiteit 1.				
	SKRYF	<p>Skryf die sinne in jou boek. Maak die foute reg.</p> <ol style="list-style-type: none"> Aarbei keel tee seer is en baie mons seer 'n vir goed. Aarbeie dra sy saar aan die buitekant van die vrug. plantjies groei die beste in ryk vogtige grond 				


DINSDAG AKTIWITEIT 1

	KYK & HERHAAL	daaroor	gewig	lywe	leerders	kantoor
	KLANK	meer	gee	keel	been	
		verveeld	week	seekat	heerlik	
	LEES	Vissie is 'n pragtige vissie wat saam met sy maats diep onder in die see bly. Sy beste maatjie is Sarel Seekat. Hulle swem altyd saam orals waar hulle gaan.				

	SKRYF	<p>1. Wie is Vissie se beste maat? Sy _____ maat is _____.</p> <p>2. Waar swem Vissie? Hy _____ diep in die _____.</p>
--	--------------	--


DINSDAG AKTIWITEIT 2


	LEES	Lees die  en  woorde van Dinsdag Aktiwiteit 1.
--	-------------	--

	SKRYF	Skryf 'n sin met: meer! Skryf 'n vraag met: heerlik
--	--------------	--

WOENSDAG AKTIWITEIT 1

	KYK & HERHAAL	daaroor	gewig	lywe	leerders	kantoor
	KLANK	soom	dood	koor	boot	
		brood	verloor	rooster	potlood	

	LEES	Lank gelede was daar 'n potloodmaker. Hy was baie trots op sy werk en het altyd die mooiste potlode gemaak. As hy 'n potlood verloor het, was hy baie ontsteld.
--	-------------	---

	SKRYF	<p>1. Noem 2 meervoude in die leesstuk : a) _____ b) _____</p> <p>2. Trappe van vergelyking: mooi mooier _____</p>
--	--------------	--

WOENSDAG AKTIWITEIT 2

	LEES	Lees die  en  woorde van Woensdag Aktiwiteit 1.
--	-------------	---



SKRYF

Skryf die  en  woorde in jou woordeboek.

Skryf 'n sin met: soom

Skryf 'n vraag met: brood

DONDERDAG AKTIWITEIT 1



**KYK
&
HERHAAL**

daaroor

gewig

lywe

leerders

kantoor



KLANK

meer

gee

keel

been

soom

dood

koor

boot



LEES



Later daardie aand, toe Zama se ma na werk by die huis kom, klop sy aan Zama se slaapkamerdeur. Sy gaan sit op Zama se bed. "Hoe was jou dag by die skool?" vra sy.

DONDERDAG AKTIWITEIT 2



LEES

Lees die  en  woorde van Donderdag Aktiwiteit 1.



SKRYF

1. Wie lê op die bed?
_____ lê op die bed.
2. Waar was Zama se ma voordat sy huis toe gekom het?
Zama se _____ was by die _____.
3. Wat vra mamma vir Zama?
"Hoe was jou _____ by die _____?"
4. Waar was Zama die heeldag?
Zama was by die _____.
5. Maak een woord van slaap + kamer + deur.
_____.

VRYDAG AKTIWITEIT 1



LEES

Lees al die  en  woorde weer.



LEES

Lees die  en  woorde van Donderdag Aktiwiteit 1.

VRYDAY AKTIWITEIT 2



LEES




Lees al die  en  woorde weer.







SKRYF

- Skryf die sinne in jou boek. Maak die foute reg:
1. Sy gaan sit op Zama se bet.
 2. vet is ek gesê het Hy.
 3. hoe was jou dag by die skool




MAANDAG AKTIWITEIT 1


	KYK & HERHAAL	daaroor	gewig	lywe	leerders	kantoor
	KLANK	praat	kwaad	soldaat	aarbei	
		fabriek	fontein	of	frommel	
	LEES	Die aarbeiplantjie groei die beste in ryk, vogtige grond en verkies sonnige plekke. Aarbei tee is baie goed vir 'n seer mond en 'n seer keel. Het jy geweet aarbeie se sade sit aan die buitekant?				

MAANDAG AKTIWITEIT 2

	LEES	Lees die  en  woorde van Maandag Aktiwiteit 1.				
	SKRYF	<p>Skryf die sinne in jou boek. Maak die foute reg.</p> <ol style="list-style-type: none"> Aarbei keel tee seer is en baie mons seer 'n vir goed. Aarbeie dra sy saar aan die buitekant van die vrug. plantjies groei die beste in ryk vogtige grond 				


DINSDAG AKTIWITEIT 1

	KYK & HERHAAL	daaroor	gewig	lywe	leerders	kantoor
	KLANK	meer	gee	keel	been	
		verveeld	week	seekat	heerlik	
	LEES	Vissie is 'n pragtige vissie wat saam met sy maats diep onder in die see bly. Sy beste maatjie is Sarel Seekat. Hulle swem altyd saam orals waar hulle gaan.				

	SKRYF	<p>1. Wie is Vissie se beste maat? Sy _____ maat is _____.</p> <p>2. Waar swem Vissie? Hy _____ diep in die _____.</p>
--	--------------	--


DINSDAG AKTIWITEIT 2


	LEES	Lees die  en  woorde van Dinsdag Aktiwiteit 1.
--	-------------	--

	SKRYF	Skryf 'n sin met: meer! Skryf 'n vraag met: heerlik
--	--------------	--

WOENSDAG AKTIWITEIT 1

	KYK & HERHAAL	daaroor	gewig	lywe	leerders	kantoor
	KLANK	soom	dood	koor	boot	
		brood	verloor	rooster	potlood	

	LEES	Lank gelede was daar 'n potloodmaker. Hy was baie trots op sy werk en het altyd die mooiste potlode gemaak. As hy 'n potlood verloor het, was hy baie ontsteld.
--	-------------	---

	SKRYF	<p>1. Noem 2 meervoude in die leesstuk : a) _____ b) _____</p> <p>2. Trappe van vergelyking: mooi mooier _____</p>
--	--------------	--

WOENSDAG AKTIWITEIT 2

	LEES	Lees die  en  woorde van Woensdag Aktiwiteit 1.
--	-------------	---



SKRYF

Skryf die  en  woorde in jou woordeboek.

Skryf 'n sin met: soom

Skryf 'n vraag met: brood

DONDERDAG AKTIWITEIT 1



KYK
&
HERHAAL

daaroor

gewig

lywe

leerders

kantoor



KLANK

meer

gee

keel

been

soom

dood

koor

boot



LEES



Later daardie aand, toe Zama se ma na werk by die huis kom, klop sy aan Zama se slaapkamerdeur. Sy gaan sit op Zama se bed. "Hoe was jou dag by die skool?" vra sy.

DONDERDAG AKTIWITEIT 2



LEES

Lees die  en  woorde van Donderdag Aktiwiteit 1.



SKRYF

1. Wie lê op die bed?
_____ lê op die bed.
2. Waar was Zama se ma voordat sy huis toe gekom het?
Zama se _____ was by die _____.
3. Wat vra mamma vir Zama?
"Hoe was jou _____ by die _____?"
4. Waar was Zama die heeldag?
Zama was by die _____.
5. Maak een woord van slaap + kamer + deur.
_____.

VRYDAG AKTIWITEIT 1



LEES

Lees al die  en  woorde weer.



LEES

Lees die  en  woorde van Donderdag Aktiwiteit 1.

VRYDAY AKTIWITEIT 2



LEES




Lees al die  en  woorde weer.







SKRYF

- Skryf die sinne in jou boek. Maak die foute reg:
1. Sy gaan sit op Zama se bet.
 2. vet is ek gesê het Hy.
 3. hoe was jou dag by die skool




MAANDAG AKTIWITEIT 1


	KYK & HERHAAL	daaroor	gewig	lywe	leerders	kantoor
	KLANK	praat	kwaad	soldaat	aarbei	
		fabriek	fontein	of	frommel	
	LEES	Die aarbeiplantjie groei die beste in ryk, vogtige grond en verkies sonnige plekke. Aarbei tee is baie goed vir 'n seer mond en 'n seer keel. Het jy geweet aarbeie se sade sit aan die buitekant?				

MAANDAG AKTIWITEIT 2

	LEES	Lees die  en  woorde van Maandag Aktiwiteit 1.				
	SKRYF	<p>Skryf die sinne in jou boek. Maak die foute reg.</p> <ol style="list-style-type: none"> Aarbei keel tee seer is en baie mons seer 'n vir goed. Aarbeie dra sy saar aan die buitekant van die vrug. plantjies groei die beste in ryk vogtige grond 				


DINSDAG AKTIWITEIT 1

	KYK & HERHAAL	daaroor	gewig	lywe	leerders	kantoor
	KLANK	meer	gee	keel	been	
		verveeld	week	seekat	heerlik	
	LEES	Vissie is 'n pragtige vissie wat saam met sy maats diep onder in die see bly. Sy beste maatjie is Sarel Seekat. Hulle swem altyd saam orals waar hulle gaan.				

	SKRYF	<p>1. Wie is Vissie se beste maat? Sy _____ maat is _____.</p> <p>2. Waar swem Vissie? Hy _____ diep in die _____.</p>
--	--------------	--


DINSDAG AKTIWITEIT 2


	LEES	Lees die  en  woorde van Dinsdag Aktiwiteit 1.
--	-------------	--

	SKRYF	Skryf 'n sin met: meer! Skryf 'n vraag met: heerlik
--	--------------	--

WOENSDAG AKTIWITEIT 1

	KYK & HERHAAL	daaroor	gewig	lywe	leerders	kantoor
	KLANK	soom	dood	koor	boot	
		brood	verloor	rooster	potlood	

	LEES	Lank gelede was daar 'n potloodmaker. Hy was baie trots op sy werk en het altyd die mooiste potlode gemaak. As hy 'n potlood verloor het, was hy baie ontsteld.
--	-------------	---

	SKRYF	<p>1. Noem 2 meervoude in die leesstuk : a) _____ b) _____</p> <p>2. Trappe van vergelyking: mooi mooier _____</p>
--	--------------	--

WOENSDAG AKTIWITEIT 2

	LEES	Lees die  en  woorde van Woensdag Aktiwiteit 1.
--	-------------	---



SKRYF

Skryf die  en  woorde in jou woordeboek.

Skryf 'n sin met: soom

Skryf 'n vraag met: brood

DONDERDAG AKTIWITEIT 1



**KYK
&
HERHAAL**

daaroor

gewig

lywe

leerders

kantoor



KLANK

meer

gee

keel

been

soom

dood

koor

boot




LEES



Later daardie aand, toe Zama se ma na werk by die huis kom, klop sy aan Zama se slaapkamerdeur. Sy gaan sit op Zama se bed. "Hoe was jou dag by die skool?" vra sy.

DONDERDAG AKTIWITEIT 2



LEES

Lees die  en  woorde van Donderdag Aktiwiteit 1.



SKRYF

1. Wie lê op die bed?
_____ lê op die bed.
2. Waar was Zama se ma voordat sy huis toe gekom het?
Zama se _____ was by die _____.
3. Wat vra mamma vir Zama?
"Hoe was jou _____ by die _____?"
4. Waar was Zama die heeldag?
Zama was by die _____.
5. Maak een woord van slaap + kamer + deur.
_____.

VRYDAG AKTIWITEIT 1



LEES

Lees al die  en  woorde weer.



LEES

Lees die  en  woorde van Donderdag Aktiwiteit 1.

VRYDAY AKTIWITEIT 2



LEES




Lees al die  en  woorde weer.







SKRYF

- Skryf die sinne in jou boek. Maak die foute reg:
1. Sy gaan sit op Zama se bet.
 2. vet is ek gesê het Hy.
 3. hoe was jou dag by die skool




MAANDAG AKTIWITEIT 1


	KYK & HERHAAL	daaroor	gewig	lywe	leerders	kantoor
	KLANK	praat	kwaad	soldaat	aarbei	
		fabriek	fontein	of	frommel	
	LEES	Die aarbeiplantjie groei die beste in ryk, vogtige grond en verkies sonnige plekke. Aarbei tee is baie goed vir 'n seer mond en 'n seer keel. Het jy geweet aarbeie se sade sit aan die buitekant?				

MAANDAG AKTIWITEIT 2

	LEES	Lees die  en  woorde van Maandag Aktiwiteit 1.				
	SKRYF	<p>Skryf die sinne in jou boek. Maak die foute reg.</p> <ol style="list-style-type: none"> Aarbei keel tee seer is en baie mons seer 'n vir goed. Aarbeie dra sy saar aan die buitekant van die vrug. plantjies groei die beste in ryk vogtige grond 				


DINSDAG AKTIWITEIT 1

	KYK & HERHAAL	daaroor	gewig	lywe	leerders	kantoor
	KLANK	meer	gee	keel	been	
		verveeld	week	seekat	heerlik	
	LEES	Vissie is 'n pragtige vissie wat saam met sy maats diep onder in die see bly. Sy beste maatjie is Sarel Seekat. Hulle swem altyd saam orals waar hulle gaan.				

	SKRYF	<p>1. Wie is Vissie se beste maat? Sy _____ maat is _____.</p> <p>2. Waar swem Vissie? Hy _____ diep in die _____.</p>
--	--------------	--


DINSDAG AKTIWITEIT 2


	LEES	Lees die  en  woorde van Dinsdag Aktiwiteit 1.
--	-------------	--

	SKRYF	Skryf 'n sin met: meer! Skryf 'n vraag met: heerlik
--	--------------	--

WOENSDAG AKTIWITEIT 1

	KYK & HERHAAL	daaroor	gewig	lywe	leerders	kantoor
	KLANK	soom	dood	koor	boot	
		brood	verloor	rooster	potlood	

	LEES	Lank gelede was daar 'n potloodmaker. Hy was baie trots op sy werk en het altyd die mooiste potlode gemaak. As hy 'n potlood verloor het, was hy baie ontsteld.
--	-------------	---

	SKRYF	<p>1. Noem 2 meervoude in die leesstuk : a) _____ b) _____</p> <p>2. Trappe van vergelyking: mooi mooier _____</p>
--	--------------	--

WOENSDAG AKTIWITEIT 2

	LEES	Lees die  en  woorde van Woensdag Aktiwiteit 1.
--	-------------	---



SKRYF

Skryf die  en  woorde in jou woordeboek.

Skryf 'n sin met: soom

Skryf 'n vraag met: brood

DONDERDAG AKTIWITEIT 1



**KYK
&
HERHAAL**

daaroor

gewig

lywe

leerders

kantoor



KLANK

meer

gee

keel

been

soom

dood

koor

boot



LEES



Later daardie aand, toe Zama se ma na werk by die huis kom, klop sy aan Zama se slaapkamerdeur. Sy gaan sit op Zama se bed. "Hoe was jou dag by die skool?" vra sy.

DONDERDAG AKTIWITEIT 2



LEES

Lees die  en  woorde van Donderdag Aktiwiteit 1.



SKRYF

1. Wie lê op die bed?
_____ lê op die bed.
2. Waar was Zama se ma voordat sy huis toe gekom het?
Zama se _____ was by die _____.
3. Wat vra mamma vir Zama?
"Hoe was jou _____ by die _____?"
4. Waar was Zama die heeldag?
Zama was by die _____.
5. Maak een woord van slaap + kamer + deur.
_____.

VRYDAG AKTIWITEIT 1



LEES

Lees al die  en  woorde weer.



LEES

Lees die  en  woorde van Donderdag Aktiwiteit 1.

VRYDAY AKTIWITEIT 2



LEES




Lees al die  en  woorde weer.







SKRYF

- Skryf die sinne in jou boek. Maak die foute reg:
1. Sy gaan sit op Zama se bet.
 2. vet is ek gesê het Hy.
 3. hoe was jou dag by die skool




MAANDAG AKTIWITEIT 1


	KYK & HERHAAL	daaroor	gewig	lywe	leerders	kantoor
	KLANK	praat	kwaad	soldaat	aarbei	
		fabriek	fontein	of	frommel	
	LEES	Die aarbeiplantjie groei die beste in ryk, vogtige grond en verkies sonnige plekke. Aarbei tee is baie goed vir 'n seer mond en 'n seer keel. Het jy geweet aarbeie se sade sit aan die buitekant?				

MAANDAG AKTIWITEIT 2

	LEES	Lees die  en  woorde van Maandag Aktiwiteit 1.				
	SKRYF	<p>Skryf die sinne in jou boek. Maak die foute reg.</p> <ol style="list-style-type: none"> Aarbei keel tee seer is en baie mons seer 'n vir goed. Aarbeie dra sy saar aan die buitekant van die vrug. plantjies groei die beste in ryk vogtige grond 				


DINSDAG AKTIWITEIT 1

	KYK & HERHAAL	daaroor	gewig	lywe	leerders	kantoor
	KLANK	meer	gee	keel	been	
		verveeld	week	seekat	heerlik	
	LEES	Vissie is 'n pragtige vissie wat saam met sy maats diep onder in die see bly. Sy beste maatjie is Sarel Seekat. Hulle swem altyd saam orals waar hulle gaan.				

	SKRYF	<p>1. Wie is Vissie se beste maat? Sy _____ maat is _____.</p> <p>2. Waar swem Vissie? Hy _____ diep in die _____.</p>
--	--------------	--


DINSDAG AKTIWITEIT 2


	LEES	Lees die  en  woorde van Dinsdag Aktiwiteit 1.
--	-------------	--

	SKRYF	Skryf 'n sin met: meer! Skryf 'n vraag met: heerlik
--	--------------	--

WOENSDAG AKTIWITEIT 1

	KYK & HERHAAL	daaroor	gewig	lywe	leerders	kantoor
	KLANK	soom	dood	koor	boot	
		brood	verloor	rooster	potlood	

	LEES	Lank gelede was daar 'n potloodmaker. Hy was baie trots op sy werk en het altyd die mooiste potlode gemaak. As hy 'n potlood verloor het, was hy baie ontsteld.
--	-------------	---

	SKRYF	<p>1. Noem 2 meervoude in die leesstuk : a) _____ b) _____</p> <p>2. Trappe van vergelyking: mooi mooier _____</p>
--	--------------	--

WOENSDAG AKTIWITEIT 2

	LEES	Lees die  en  woorde van Woensdag Aktiwiteit 1.
--	-------------	---



SKRYF

Skryf die  en  woorde in jou woordeboek.

Skryf 'n sin met: soom

Skryf 'n vraag met: brood

DONDERDAG AKTIWITEIT 1



**KYK
&
HERHAAL**

daaroor

gewig

lywe

leerders

kantoor



KLANK

meer

gee

keel

been

soom

dood

koor

boot



LEES



Later daardie aand, toe Zama se ma na werk by die huis kom, klop sy aan Zama se slaapkamerdeur. Sy gaan sit op Zama se bed. "Hoe was jou dag by die skool?" vra sy.

DONDERDAG AKTIWITEIT 2



LEES

Lees die  en  woorde van Donderdag Aktiwiteit 1.



SKRYF

1. Wie lê op die bed?
_____ lê op die bed.
2. Waar was Zama se ma voordat sy huis toe gekom het?
Zama se _____ was by die _____.
3. Wat vra mamma vir Zama?
"Hoe was jou _____ by die _____?"
4. Waar was Zama die heeldag?
Zama was by die _____.
5. Maak een woord van slaap + kamer + deur.
_____.

VRYDAG AKTIWITEIT 1



LEES

Lees al die  en  woorde weer.



LEES

Lees die  en  woorde van Donderdag Aktiwiteit 1.

VRYDAY AKTIWITEIT 2



LEES




Lees al die  en  woorde weer.







SKRYF

- Skryf die sinne in jou boek. Maak die foute reg:
1. Sy gaan sit op Zama se bet.
 2. vet is ek gesê het Hy.
 3. hoe was jou dag by die skool




MAANDAG AKTIWITEIT 1


	KYK & HERHAAL	daaroor	gewig	lywe	leerders	kantoor
	KLANK	praat	kwaad	soldaat	aarbei	
		fabriek	fontein	of	frommel	
	LEES	Die aarbeiplantjie groei die beste in ryk, vogtige grond en verkies sonnige plekke. Aarbei tee is baie goed vir 'n seer mond en 'n seer keel. Het jy geweet aarbeie se sade sit aan die buitekant?				

MAANDAG AKTIWITEIT 2

	LEES	Lees die  en  woorde van Maandag Aktiwiteit 1.				
	SKRYF	<p>Skryf die sinne in jou boek. Maak die foute reg.</p> <ol style="list-style-type: none"> Aarbei keel tee seer is en baie mons seer 'n vir goed. Aarbeie dra sy saar aan die buitekant van die vrug. plantjies groei die beste in ryk vogtige grond 				


DINSDAG AKTIWITEIT 1

	KYK & HERHAAL	daaroor	gewig	lywe	leerders	kantoor
	KLANK	meer	gee	keel	been	
		verveeld	week	seekat	heerlik	
	LEES	Vissie is 'n pragtige vissie wat saam met sy maats diep onder in die see bly. Sy beste maatjie is Sarel Seekat. Hulle swem altyd saam orals waar hulle gaan.				

	SKRYF	<p>1. Wie is Vissie se beste maat? Sy _____ maat is _____.</p> <p>2. Waar swem Vissie? Hy _____ diep in die _____.</p>
--	--------------	--


DINSDAG AKTIWITEIT 2


	LEES	Lees die  en  woorde van Dinsdag Aktiwiteit 1.
--	-------------	--

	SKRYF	Skryf 'n sin met: meer! Skryf 'n vraag met: heerlik
--	--------------	--

WOENSDAG AKTIWITEIT 1

	KYK & HERHAAL	daaroor	gewig	lywe	leerders	kantoor
	KLANK	soom	dood	koor	boot	
		brood	verloor	rooster	potlood	

	LEES	Lank gelede was daar 'n potloodmaker. Hy was baie trots op sy werk en het altyd die mooiste potlode gemaak. As hy 'n potlood verloor het, was hy baie ontsteld.
--	-------------	---

	SKRYF	<p>1. Noem 2 meervoude in die leesstuk : a) _____ b) _____</p> <p>2. Trappe van vergelyking: mooi mooier _____</p>
--	--------------	--

WOENSDAG AKTIWITEIT 2

	LEES	Lees die  en  woorde van Woensdag Aktiwiteit 1.
--	-------------	---



SKRYF

Skryf die  en  woorde in jou woordeboek.

Skryf 'n sin met: soom

Skryf 'n vraag met: brood

DONDERDAG AKTIWITEIT 1



KYK
&
HERHAAL

daaroor

gewig

lywe

leerders

kantoor



KLANK

meer

gee

keel

been

soom

dood

koor

boot



LEES



Later daardie aand, toe Zama se ma na werk by die huis kom, klop sy aan Zama se slaapkamerdeur. Sy gaan sit op Zama se bed. "Hoe was jou dag by die skool?" vra sy.

DONDERDAG AKTIWITEIT 2



LEES

Lees die  en  woorde van Donderdag Aktiwiteit 1.



SKRYF

1. Wie lê op die bed?
_____ lê op die bed.
2. Waar was Zama se ma voordat sy huis toe gekom het?
Zama se _____ was by die _____.
3. Wat vra mamma vir Zama?
"Hoe was jou _____ by die _____?"
4. Waar was Zama die heeldag?
Zama was by die _____.
5. Maak een woord van slaap + kamer + deur.
_____.

VRYDAG AKTIWITEIT 1



LEES

Lees al die  en  woorde weer.



LEES

Lees die  en  woorde van Donderdag Aktiwiteit 1.

VRYDAY AKTIWITEIT 2



LEES




Lees al die  en  woorde weer.







SKRYF

- Skryf die sinne in jou boek. Maak die foute reg:
1. Sy gaan sit op Zama se bet.
 2. vet is ek gesê het Hy.
 3. hoe was jou dag by die skool




MAANDAG AKTIWITEIT 1


	KYK & HERHAAL	daaroor	gewig	lywe	leerders	kantoor
	KLANK	praat	kwaad	soldaat	aarbei	
		fabriek	fontein	of	frommel	
	LEES	Die aarbeiplantjie groei die beste in ryk, vogtige grond en verkies sonnige plekke. Aarbei tee is baie goed vir 'n seer mond en 'n seer keel. Het jy geweet aarbeie se sade sit aan die buitekant?				

MAANDAG AKTIWITEIT 2

	LEES	Lees die  en  woorde van Maandag Aktiwiteit 1.				
	SKRYF	<p>Skryf die sinne in jou boek. Maak die foute reg.</p> <ol style="list-style-type: none"> Aarbei keel tee seer is en baie mons seer 'n vir goed. Aarbeie dra sy saar aan die buitekant van die vrug. plantjies groei die beste in ryk vogtige grond 				


DINSDAG AKTIWITEIT 1

	KYK & HERHAAL	daaroor	gewig	lywe	leerders	kantoor
	KLANK	meer	gee	keel	been	
		verveeld	week	seekat	heerlik	
	LEES	Vissie is 'n pragtige vissie wat saam met sy maats diep onder in die see bly. Sy beste maatjie is Sarel Seekat. Hulle swem altyd saam orals waar hulle gaan.				

	SKRYF	<p>1. Wie is Vissie se beste maat? Sy _____ maat is _____.</p> <p>2. Waar swem Vissie? Hy _____ diep in die _____.</p>
--	--------------	--


DINSDAG AKTIWITEIT 2


	LEES	Lees die  en  woorde van Dinsdag Aktiwiteit 1.
--	-------------	--

	SKRYF	Skryf 'n sin met: meer! Skryf 'n vraag met: heerlik
--	--------------	--

WOENSDAG AKTIWITEIT 1

	KYK & HERHAAL	daaroor	gewig	lywe	leerders	kantoor
	KLANK	soom	dood	koor	boot	
		brood	verloor	rooster	potlood	

	LEES	Lank gelede was daar 'n potloodmaker. Hy was baie trots op sy werk en het altyd die mooiste potlode gemaak. As hy 'n potlood verloor het, was hy baie ontsteld.
--	-------------	---

	SKRYF	<p>1. Noem 2 meervoude in die leesstuk : a) _____ b) _____</p> <p>2. Trappe van vergelyking: mooi mooier _____</p>
--	--------------	--

WOENSDAG AKTIWITEIT 2

	LEES	Lees die  en  woorde van Woensdag Aktiwiteit 1.
--	-------------	---



SKRYF

Skryf die  en  woorde in jou woordeboek.

Skryf 'n sin met: soom

Skryf 'n vraag met: brood

DONDERDAG AKTIWITEIT 1



**KYK
&
HERHAAL**

daaroor

gewig

lywe

leerders

kantoor



KLANK

meer

gee

keel

been

soom

dood

koor

boot



LEES



Later daardie aand, toe Zama se ma na werk by die huis kom, klop sy aan Zama se slaapkamerdeur. Sy gaan sit op Zama se bed. "Hoe was jou dag by die skool?" vra sy.

DONDERDAG AKTIWITEIT 2



LEES

Lees die  en  woorde van Donderdag Aktiwiteit 1.



SKRYF

1. Wie lê op die bed?
_____ lê op die bed.
2. Waar was Zama se ma voordat sy huis toe gekom het?
Zama se _____ was by die _____.
3. Wat vra mamma vir Zama?
"Hoe was jou _____ by die _____?"
4. Waar was Zama die heeldag?
Zama was by die _____.
5. Maak een woord van slaap + kamer + deur.
_____.

VRYDAG AKTIWITEIT 1



LEES

Lees al die  en  woorde weer.



LEES

Lees die  en  woorde van Donderdag Aktiwiteit 1.

VRYDAY AKTIWITEIT 2



LEES




Lees al die  en  woorde weer.







SKRYF

- Skryf die sinne in jou boek. Maak die foute reg:
1. Sy gaan sit op Zama se bet.
 2. vet is ek gesê het Hy.
 3. hoe was jou dag by die skool




MAANDAG AKTIWITEIT 1


	KYK & HERHAAL	daaroor	gewig	lywe	leerders	kantoor
	KLANK	praat	kwaad	soldaat	aarbei	
		fabriek	fontein	of	frommel	
	LEES	Die aarbeiplantjie groei die beste in ryk, vogtige grond en verkies sonnige plekke. Aarbei tee is baie goed vir 'n seer mond en 'n seer keel. Het jy geweet aarbeie se sade sit aan die buitekant?				

MAANDAG AKTIWITEIT 2

	LEES	Lees die  en  woorde van Maandag Aktiwiteit 1.				
	SKRYF	<p>Skryf die sinne in jou boek. Maak die foute reg.</p> <ol style="list-style-type: none"> Aarbei keel tee seer is en baie mons seer 'n vir goed. Aarbeie dra sy saar aan die buitekant van die vrug. plantjies groei die beste in ryk vogtige grond 				


DINSDAG AKTIWITEIT 1

	KYK & HERHAAL	daaroor	gewig	lywe	leerders	kantoor
	KLANK	meer	gee	keel	been	
		verveeld	week	seekat	heerlik	
	LEES	Vissie is 'n pragtige vissie wat saam met sy maats diep onder in die see bly. Sy beste maatjie is Sarel Seekat. Hulle swem altyd saam orals waar hulle gaan.				

	SKRYF	<p>1. Wie is Vissie se beste maat? Sy _____ maat is _____.</p> <p>2. Waar swem Vissie? Hy _____ diep in die _____.</p>
--	--------------	--


DINSDAG AKTIWITEIT 2


	LEES	Lees die  en  woorde van Dinsdag Aktiwiteit 1.
--	-------------	--

	SKRYF	Skryf 'n sin met: meer! Skryf 'n vraag met: heerlik
--	--------------	--

WOENSDAG AKTIWITEIT 1

	KYK & HERHAAL	daaroor	gewig	lywe	leerders	kantoor
	KLANK	soom	dood	koor	boot	
		brood	verloor	rooster	potlood	

	LEES	Lank gelede was daar 'n potloodmaker. Hy was baie trots op sy werk en het altyd die mooiste potlode gemaak. As hy 'n potlood verloor het, was hy baie ontsteld.
--	-------------	---

	SKRYF	<p>1. Noem 2 meervoude in die leesstuk : a) _____ b) _____</p> <p>2. Trappe van vergelyking: mooi mooier _____</p>
--	--------------	--

WOENSDAG AKTIWITEIT 2

	LEES	Lees die  en  woorde van Woensdag Aktiwiteit 1.
--	-------------	---



SKRYF

Skryf die  en  woorde in jou woordeboek.

Skryf 'n sin met: soom

Skryf 'n vraag met: brood

DONDERDAG AKTIWITEIT 1



**KYK
&
HERHAAL**

daaroor

gewig

lywe

leerders

kantoor



KLANK

meer

gee

keel

been

soom

dood

koor

boot



LEES



Later daardie aand, toe Zama se ma na werk by die huis kom, klop sy aan Zama se slaapkamerdeur. Sy gaan sit op Zama se bed. "Hoe was jou dag by die skool?" vra sy.

DONDERDAG AKTIWITEIT 2



LEES

Lees die  en  woorde van Donderdag Aktiwiteit 1.



SKRYF

1. Wie lê op die bed?
_____ lê op die bed.
2. Waar was Zama se ma voordat sy huis toe gekom het?
Zama se _____ was by die _____.
3. Wat vra mamma vir Zama?
"Hoe was jou _____ by die _____?"
4. Waar was Zama die heeldag?
Zama was by die _____.
5. Maak een woord van slaap + kamer + deur.
_____.

VRYDAG AKTIWITEIT 1



LEES

Lees al die  en  woorde weer.



LEES

Lees die  en  woorde van Donderdag Aktiwiteit 1.

VRYDAY AKTIWITEIT 2



LEES




Lees al die  en  woorde weer.







SKRYF

- Skryf die sinne in jou boek. Maak die foute reg:
1. Sy gaan sit op Zama se bet.
 2. vet is ek gesê het Hy.
 3. hoe was jou dag by die skool




MAANDAG AKTIWITEIT 1


	KYK & HERHAAL	daaroor	gewig	lywe	leerders	kantoor
	KLANK	praat	kwaad	soldaat	aarbei	
		fabriek	fontein	of	frommel	
	LEES	Die aarbeiplantjie groei die beste in ryk, vogtige grond en verkies sonnige plekke. Aarbei tee is baie goed vir 'n seer mond en 'n seer keel. Het jy geweet aarbeie se sade sit aan die buitekant?				

MAANDAG AKTIWITEIT 2

	LEES	Lees die  en  woorde van Maandag Aktiwiteit 1.				
	SKRYF	<p>Skryf die sinne in jou boek. Maak die foute reg.</p> <ol style="list-style-type: none"> Aarbei keel tee seer is en baie mons seer 'n vir goed. Aarbeie dra sy saar aan die buitekant van die vrug. plantjies groei die beste in ryk vogtige grond 				


DINSDAG AKTIWITEIT 1

	KYK & HERHAAL	daaroor	gewig	lywe	leerders	kantoor
	KLANK	meer	gee	keel	been	
		verveeld	week	seekat	heerlik	
	LEES	Vissie is 'n pragtige vissie wat saam met sy maats diep onder in die see bly. Sy beste maatjie is Sarel Seekat. Hulle swem altyd saam orals waar hulle gaan.				

	SKRYF	<p>1. Wie is Vissie se beste maat? Sy _____ maat is _____.</p> <p>2. Waar swem Vissie? Hy _____ diep in die _____.</p>
--	--------------	--


DINSDAG AKTIWITEIT 2


	LEES	Lees die  en  woorde van Dinsdag Aktiwiteit 1.
--	-------------	--

	SKRYF	Skryf 'n sin met: meer! Skryf 'n vraag met: heerlik
--	--------------	--

WOENSDAG AKTIWITEIT 1

	KYK & HERHAAL	daaroor	gewig	lywe	leerders	kantoor
	KLANK	soom	dood	koor	boot	
		brood	verloor	rooster	potlood	

	LEES	Lank gelede was daar 'n potloodmaker. Hy was baie trots op sy werk en het altyd die mooiste potlode gemaak. As hy 'n potlood verloor het, was hy baie ontsteld.
--	-------------	---

	SKRYF	<p>1. Noem 2 meervoude in die leesstuk : a) _____ b) _____</p> <p>2. Trappe van vergelyking: mooi mooier _____</p>
--	--------------	--

WOENSDAG AKTIWITEIT 2

	LEES	Lees die  en  woorde van Woensdag Aktiwiteit 1.
--	-------------	---



SKRYF

Skryf die  en  woorde in jou woordeboek.

Skryf 'n sin met: soom

Skryf 'n vraag met: brood

DONDERDAG AKTIWITEIT 1



**KYK
&
HERHAAL**

daaroor

gewig

lywe

leerders

kantoor



KLANK

meer

gee

keel

been

soom

dood

koor

boot




LEES



Later daardie aand, toe Zama se ma na werk by die huis kom, klop sy aan Zama se slaapkamerdeur. Sy gaan sit op Zama se bed. "Hoe was jou dag by die skool?" vra sy.

DONDERDAG AKTIWITEIT 2



LEES

Lees die  en  woorde van Donderdag Aktiwiteit 1.



SKRYF

1. Wie lê op die bed?
_____ lê op die bed.
2. Waar was Zama se ma voordat sy huis toe gekom het?
Zama se _____ was by die _____.
3. Wat vra mamma vir Zama?
"Hoe was jou _____ by die _____?"
4. Waar was Zama die heeldag?
Zama was by die _____.
5. Maak een woord van slaap + kamer + deur.
_____.

VRYDAG AKTIWITEIT 1



LEES

Lees al die  en  woorde weer.



LEES

Lees die  en  woorde van Donderdag Aktiwiteit 1.

VRYDAY AKTIWITEIT 2



LEES




Lees al die  en  woorde weer.







SKRYF

- Skryf die sinne in jou boek. Maak die foute reg:
1. Sy gaan sit op Zama se bet.
 2. vet is ek gesê het Hy.
 3. hoe was jou dag by die skool




MAANDAG AKTIWITEIT 1


	KYK & HERHAAL	daaroor	gewig	lywe	leerders	kantoor
	KLANK	praat	kwaad	soldaat	aarbei	
		fabriek	fontein	of	frommel	
	LEES	Die aarbeiplantjie groei die beste in ryk, vogtige grond en verkies sonnige plekke. Aarbei tee is baie goed vir 'n seer mond en 'n seer keel. Het jy geweet aarbeie se sade sit aan die buitekant?				

MAANDAG AKTIWITEIT 2

	LEES	Lees die  en  woorde van Maandag Aktiwiteit 1.				
	SKRYF	<p>Skryf die sinne in jou boek. Maak die foute reg.</p> <ol style="list-style-type: none"> Aarbei keel tee seer is en baie mons seer 'n vir goed. Aarbeie dra sy saar aan die buitekant van die vrug. plantjies groei die beste in ryk vogtige grond 				


DINSDAG AKTIWITEIT 1

	KYK & HERHAAL	daaroor	gewig	lywe	leerders	kantoor
	KLANK	meer	gee	keel	been	
		verveeld	week	seekat	heerlik	
	LEES	Vissie is 'n pragtige vissie wat saam met sy maats diep onder in die see bly. Sy beste maatjie is Sarel Seekat. Hulle swem altyd saam orals waar hulle gaan.				

	SKRYF	<p>1. Wie is Vissie se beste maat? Sy _____ maat is _____.</p> <p>2. Waar swem Vissie? Hy _____ diep in die _____.</p>
--	--------------	--


DINSDAG AKTIWITEIT 2


	LEES	Lees die  en  woorde van Dinsdag Aktiwiteit 1.
--	-------------	--

	SKRYF	Skryf 'n sin met: meer! Skryf 'n vraag met: heerlik
--	--------------	--

WOENSDAG AKTIWITEIT 1

	KYK & HERHAAL	daaroor	gewig	lywe	leerders	kantoor
	KLANK	soom	dood	koor	boot	
		brood	verloor	rooster	potlood	

	LEES	Lank gelede was daar 'n potloodmaker. Hy was baie trots op sy werk en het altyd die mooiste potlode gemaak. As hy 'n potlood verloor het, was hy baie ontsteld.
--	-------------	---

	SKRYF	<p>1. Noem 2 meervoude in die leesstuk : a) _____ b) _____</p> <p>2. Trappe van vergelyking: mooi mooier _____</p>
--	--------------	--

WOENSDAG AKTIWITEIT 2

	LEES	Lees die  en  woorde van Woensdag Aktiwiteit 1.
--	-------------	---



SKRYF

Skryf die  en  woorde in jou woordeboek.

Skryf 'n sin met: soom

Skryf 'n vraag met: brood

DONDERDAG AKTIWITEIT 1



**KYK
&
HERHAAL**

daaroor

gewig

lywe

leerders

kantoor



KLANK

meer

gee

keel

been

soom

dood

koor

boot



LEES



Later daardie aand, toe Zama se ma na werk by die huis kom, klop sy aan Zama se slaapkamerdeur. Sy gaan sit op Zama se bed. "Hoe was jou dag by die skool?" vra sy.

DONDERDAG AKTIWITEIT 2



LEES

Lees die  en  woorde van Donderdag Aktiwiteit 1.



SKRYF

1. Wie lê op die bed?
_____ lê op die bed.
2. Waar was Zama se ma voordat sy huis toe gekom het?
Zama se _____ was by die _____.
3. Wat vra mamma vir Zama?
"Hoe was jou _____ by die _____?"
4. Waar was Zama die heeldag?
Zama was by die _____.
5. Maak een woord van slaap + kamer + deur.
_____.

VRYDAG AKTIWITEIT 1



LEES

Lees al die  en  woorde weer.



LEES

Lees die  en  woorde van Donderdag Aktiwiteit 1.

VRYDAY AKTIWITEIT 2



LEES




Lees al die  en  woorde weer.







SKRYF

- Skryf die sinne in jou boek. Maak die foute reg:
1. Sy gaan sit op Zama se bet.
 2. vet is ek gesê het Hy.
 3. hoe was jou dag by die skool




MAANDAG AKTIWITEIT 1


	KYK & HERHAAL	daaroor	gewig	lywe	leerders	kantoor
	KLANK	praat	kwaad	soldaat	aarbei	
		fabriek	fontein	of	frommel	
	LEES	Die aarbeiplantjie groei die beste in ryk, vogtige grond en verkies sonnige plekke. Aarbei tee is baie goed vir 'n seer mond en 'n seer keel. Het jy geweet aarbeie se sade sit aan die buitekant?				

MAANDAG AKTIWITEIT 2

	LEES	Lees die  en  woorde van Maandag Aktiwiteit 1.				
	SKRYF	<p>Skryf die sinne in jou boek. Maak die foute reg.</p> <ol style="list-style-type: none"> Aarbei keel tee seer is en baie mons seer 'n vir goed. Aarbeie dra sy saar aan die buitekant van die vrug. plantjies groei die beste in ryk vogtige grond 				


DINSDAG AKTIWITEIT 1

	KYK & HERHAAL	daaroor	gewig	lywe	leerders	kantoor
	KLANK	meer	gee	keel	been	
		verveeld	week	seekat	heerlik	
	LEES	Vissie is 'n pragtige vissie wat saam met sy maats diep onder in die see bly. Sy beste maatjie is Sarel Seekat. Hulle swem altyd saam orals waar hulle gaan.				

	SKRYF	<p>1. Wie is Vissie se beste maat? Sy _____ maat is _____.</p> <p>2. Waar swem Vissie? Hy _____ diep in die _____.</p>
--	--------------	--


DINSDAG AKTIWITEIT 2


	LEES	Lees die  en  woorde van Dinsdag Aktiwiteit 1.
--	-------------	--

	SKRYF	Skryf 'n sin met: meer! Skryf 'n vraag met: heerlik
--	--------------	--

WOENSDAG AKTIWITEIT 1

	KYK & HERHAAL	daaroor	gewig	lywe	leerders	kantoor
	KLANK	soom	dood	koor	boot	
		brood	verloor	rooster	potlood	

	LEES	Lank gelede was daar 'n potloodmaker. Hy was baie trots op sy werk en het altyd die mooiste potlode gemaak. As hy 'n potlood verloor het, was hy baie ontsteld.
--	-------------	---

	SKRYF	<p>1. Noem 2 meervoude in die leesstuk : a) _____ b) _____</p> <p>2. Trappe van vergelyking: mooi mooier _____</p>
--	--------------	--

WOENSDAG AKTIWITEIT 2

	LEES	Lees die  en  woorde van Woensdag Aktiwiteit 1.
--	-------------	---



SKRYF

Skryf die  en  woorde in jou woordeboek.

Skryf 'n sin met: soom

Skryf 'n vraag met: brood

DONDERDAG AKTIWITEIT 1



**KYK
&
HERHAAL**

daaroor

gewig

lywe

leerders

kantoor



KLANK

meer

gee

keel

been

soom

dood

koor

boot



LEES



Later daardie aand, toe Zama se ma na werk by die huis kom, klop sy aan Zama se slaapkamerdeur. Sy gaan sit op Zama se bed. "Hoe was jou dag by die skool?" vra sy.

DONDERDAG AKTIWITEIT 2



LEES

Lees die  en  woorde van Donderdag Aktiwiteit 1.



SKRYF

1. Wie lê op die bed?
_____ lê op die bed.
2. Waar was Zama se ma voordat sy huis toe gekom het?
Zama se _____ was by die _____.
3. Wat vra mamma vir Zama?
"Hoe was jou _____ by die _____?"
4. Waar was Zama die heeldag?
Zama was by die _____.
5. Maak een woord van slaap + kamer + deur.
_____.

VRYDAG AKTIWITEIT 1



LEES

Lees al die  en  woorde weer.



LEES

Lees die  en  woorde van Donderdag Aktiwiteit 1.

VRYDAY AKTIWITEIT 2



LEES




Lees al die  en  woorde weer.







SKRYF

- Skryf die sinne in jou boek. Maak die foute reg:
1. Sy gaan sit op Zama se bet.
 2. vet is ek gesê het Hy.
 3. hoe was jou dag by die skool




MAANDAG AKTIWITEIT 1


	KYK & HERHAAL	daaroor	gewig	lywe	leerders	kantoor
	KLANK	praat	kwaad	soldaat	aarbei	
		fabriek	fontein	of	frommel	
	LEES	Die aarbeiplantjie groei die beste in ryk, vogtige grond en verkies sonnige plekke. Aarbei tee is baie goed vir 'n seer mond en 'n seer keel. Het jy geweet aarbeie se sade sit aan die buitekant?				

MAANDAG AKTIWITEIT 2

	LEES	Lees die  en  woorde van Maandag Aktiwiteit 1.				
	SKRYF	<p>Skryf die sinne in jou boek. Maak die foute reg.</p> <ol style="list-style-type: none"> Aarbei keel tee seer is en baie mons seer 'n vir goed. Aarbeie dra sy saar aan die buitekant van die vrug. plantjies groei die beste in ryk vogtige grond 				


DINSDAG AKTIWITEIT 1

	KYK & HERHAAL	daaroor	gewig	lywe	leerders	kantoor
	KLANK	meer	gee	keel	been	
		verveeld	week	seekat	heerlik	
	LEES	Vissie is 'n pragtige vissie wat saam met sy maats diep onder in die see bly. Sy beste maatjie is Sarel Seekat. Hulle swem altyd saam orals waar hulle gaan.				

	SKRYF	<p>1. Wie is Vissie se beste maat? Sy _____ maat is _____.</p> <p>2. Waar swem Vissie? Hy _____ diep in die _____.</p>
--	--------------	--


DINSDAG AKTIWITEIT 2


	LEES	Lees die  en  woorde van Dinsdag Aktiwiteit 1.
--	-------------	--

	SKRYF	Skryf 'n sin met: meer! Skryf 'n vraag met: heerlik
--	--------------	--

WOENSDAG AKTIWITEIT 1

	KYK & HERHAAL	daaroor	gewig	lywe	leerders	kantoor
	KLANK	soom	dood	koor	boot	
		brood	verloor	rooster	potlood	

	LEES	Lank gelede was daar 'n potloodmaker. Hy was baie trots op sy werk en het altyd die mooiste potlode gemaak. As hy 'n potlood verloor het, was hy baie ontsteld.
--	-------------	---

	SKRYF	<p>1. Noem 2 meervoude in die leesstuk : a) _____ b) _____</p> <p>2. Trappe van vergelyking: mooi mooier _____</p>
--	--------------	--

WOENSDAG AKTIWITEIT 2

	LEES	Lees die  en  woorde van Woensdag Aktiwiteit 1.
--	-------------	---



SKRYF

Skryf die  en  woorde in jou woordeboek.

Skryf 'n sin met: soom

Skryf 'n vraag met: brood

DONDERDAG AKTIWITEIT 1



**KYK
&
HERHAAL**

daaroor

gewig

lywe

leerders

kantoor



KLANK

meer

gee

keel

been

soom

dood

koor

boot



LEES



Later daardie aand, toe Zama se ma na werk by die huis kom, klop sy aan Zama se slaapkamerdeur. Sy gaan sit op Zama se bed. "Hoe was jou dag by die skool?" vra sy.

DONDERDAG AKTIWITEIT 2



LEES

Lees die  en  woorde van Donderdag Aktiwiteit 1.



SKRYF

1. Wie lê op die bed?
_____ lê op die bed.
2. Waar was Zama se ma voordat sy huis toe gekom het?
Zama se _____ was by die _____.
3. Wat vra mamma vir Zama?
"Hoe was jou _____ by die _____?"
4. Waar was Zama die heeldag?
Zama was by die _____.
5. Maak een woord van slaap + kamer + deur.
_____.

VRYDAG AKTIWITEIT 1



LEES

Lees al die  en  woorde weer.



LEES

Lees die  en  woorde van Donderdag Aktiwiteit 1.

VRYDAY AKTIWITEIT 2



LEES




Lees al die  en  woorde weer.







SKRYF

- Skryf die sinne in jou boek. Maak die foute reg:
1. Sy gaan sit op Zama se bet.
 2. vet is ek gesê het Hy.
 3. hoe was jou dag by die skool




MAANDAG AKTIWITEIT 1


	KYK & HERHAAL	daaroor	gewig	lywe	leerders	kantoor
	KLANK	praat	kwaad	soldaat	aarbei	
		fabriek	fontein	of	frommel	
	LEES	Die aarbeiplantjie groei die beste in ryk, vogtige grond en verkies sonnige plekke. Aarbei tee is baie goed vir 'n seer mond en 'n seer keel. Het jy geweet aarbeie se sade sit aan die buitekant?				

MAANDAG AKTIWITEIT 2

	LEES	Lees die  en  woorde van Maandag Aktiwiteit 1.				
	SKRYF	<p>Skryf die sinne in jou boek. Maak die foute reg.</p> <ol style="list-style-type: none"> Aarbei keel tee seer is en baie mons seer 'n vir goed. Aarbeie dra sy saar aan die buitekant van die vrug. plantjies groei die beste in ryk vogtige grond 				


DINSDAG AKTIWITEIT 1

	KYK & HERHAAL	daaroor	gewig	lywe	leerders	kantoor
	KLANK	meer	gee	keel	been	
		verveeld	week	seekat	heerlik	
	LEES	Vissie is 'n pragtige vissie wat saam met sy maats diep onder in die see bly. Sy beste maatjie is Sarel Seekat. Hulle swem altyd saam orals waar hulle gaan.				

	SKRYF	<p>1. Wie is Vissie se beste maat? Sy _____ maat is _____.</p> <p>2. Waar swem Vissie? Hy _____ diep in die _____.</p>
--	--------------	--


DINSDAG AKTIWITEIT 2


	LEES	Lees die  en  woorde van Dinsdag Aktiwiteit 1.
--	-------------	--

	SKRYF	Skryf 'n sin met: meer! Skryf 'n vraag met: heerlik
--	--------------	--

WOENSDAG AKTIWITEIT 1

	KYK & HERHAAL	daaroor	gewig	lywe	leerders	kantoor
	KLANK	soom	dood	koor	boot	
		brood	verloor	rooster	potlood	

	LEES	Lank gelede was daar 'n potloodmaker. Hy was baie trots op sy werk en het altyd die mooiste potlode gemaak. As hy 'n potlood verloor het, was hy baie ontsteld.
--	-------------	---

	SKRYF	<p>1. Noem 2 meervoude in die leesstuk : a) _____ b) _____</p> <p>2. Trappe van vergelyking: mooi mooier _____</p>
--	--------------	--

WOENSDAG AKTIWITEIT 2

	LEES	Lees die  en  woorde van Woensdag Aktiwiteit 1.
--	-------------	---



SKRYF

Skryf die  en  woorde in jou woordeboek.

Skryf 'n sin met: soom

Skryf 'n vraag met: brood

DONDERDAG AKTIWITEIT 1



**KYK
&
HERHAAL**

daaroor

gewig

lywe

leerders

kantoor



KLANK

meer

gee

keel

been

soom

dood

koor

boot



LEES



Later daardie aand, toe Zama se ma na werk by die huis kom, klop sy aan Zama se slaapkamerdeur. Sy gaan sit op Zama se bed. "Hoe was jou dag by die skool?" vra sy.

DONDERDAG AKTIWITEIT 2



LEES

Lees die  en  woorde van Donderdag Aktiwiteit 1.



SKRYF

1. Wie lê op die bed?
_____ lê op die bed.
2. Waar was Zama se ma voordat sy huis toe gekom het?
Zama se _____ was by die _____.
3. Wat vra mamma vir Zama?
"Hoe was jou _____ by die _____?"
4. Waar was Zama die heeldag?
Zama was by die _____.
5. Maak een woord van slaap + kamer + deur.
_____.

VRYDAG AKTIWITEIT 1



LEES

Lees al die  en  woorde weer.



LEES

Lees die  en  woorde van Donderdag Aktiwiteit 1.

VRYDAY AKTIWITEIT 2



LEES




Lees al die  en  woorde weer.







SKRYF

- Skryf die sinne in jou boek. Maak die foute reg:
1. Sy gaan sit op Zama se bet.
 2. vet is ek gesê het Hy.
 3. hoe was jou dag by die skool




MAANDAG AKTIWITEIT 1


	KYK & HERHAAL	daaroor	gewig	lywe	leerders	kantoor
	KLANK	praat	kwaad	soldaat	aarbei	
		fabriek	fontein	of	frommel	
	LEES	Die aarbeiplantjie groei die beste in ryk, vogtige grond en verkies sonnige plekke. Aarbei tee is baie goed vir 'n seer mond en 'n seer keel. Het jy geweet aarbeie se sade sit aan die buitekant?				

MAANDAG AKTIWITEIT 2

	LEES	Lees die  en  woorde van Maandag Aktiwiteit 1.				
	SKRYF	<p>Skryf die sinne in jou boek. Maak die foute reg.</p> <ol style="list-style-type: none"> Aarbei keel tee seer is en baie mons seer 'n vir goed. Aarbeie dra sy saar aan die buitekant van die vrug. plantjies groei die beste in ryk vogtige grond 				


DINSDAG AKTIWITEIT 1

	KYK & HERHAAL	daaroor	gewig	lywe	leerders	kantoor
	KLANK	meer	gee	keel	been	
		verveeld	week	seekat	heerlik	
	LEES	Vissie is 'n pragtige vissie wat saam met sy maats diep onder in die see bly. Sy beste maatjie is Sarel Seekat. Hulle swem altyd saam orals waar hulle gaan.				

	SKRYF	<p>1. Wie is Vissie se beste maat? Sy _____ maat is _____.</p> <p>2. Waar swem Vissie? Hy _____ diep in die _____.</p>
--	--------------	--


DINSDAG AKTIWITEIT 2


	LEES	Lees die  en  woorde van Dinsdag Aktiwiteit 1.
--	-------------	--

	SKRYF	Skryf 'n sin met: meer! Skryf 'n vraag met: heerlik
--	--------------	--

WOENSDAG AKTIWITEIT 1

	KYK & HERHAAL	daaroor	gewig	lywe	leerders	kantoor
	KLANK	soom	dood	koor	boot	
		brood	verloor	rooster	potlood	

	LEES	Lank gelede was daar 'n potloodmaker. Hy was baie trots op sy werk en het altyd die mooiste potlode gemaak. As hy 'n potlood verloor het, was hy baie ontsteld.
--	-------------	---

	SKRYF	<p>1. Noem 2 meervoude in die leesstuk : a) _____ b) _____</p> <p>2. Trappe van vergelyking: mooi mooier _____</p>
--	--------------	--

WOENSDAG AKTIWITEIT 2

	LEES	Lees die  en  woorde van Woensdag Aktiwiteit 1.
--	-------------	---



SKRYF

Skryf die  en  woorde in jou woordeboek.

Skryf 'n sin met: soom

Skryf 'n vraag met: brood

DONDERDAG AKTIWITEIT 1



**KYK
&
HERHAAL**

daaroor

gewig

lywe

leerders

kantoor



KLANK

meer

gee

keel

been

soom

dood

koor

boot



LEES



Later daardie aand, toe Zama se ma na werk by die huis kom, klop sy aan Zama se slaapkamerdeur. Sy gaan sit op Zama se bed. "Hoe was jou dag by die skool?" vra sy.

DONDERDAG AKTIWITEIT 2



LEES

Lees die  en  woorde van Donderdag Aktiwiteit 1.



SKRYF

1. Wie lê op die bed?
_____ lê op die bed.
2. Waar was Zama se ma voordat sy huis toe gekom het?
Zama se _____ was by die _____.
3. Wat vra mamma vir Zama?
"Hoe was jou _____ by die _____?"
4. Waar was Zama die heeldag?
Zama was by die _____.
5. Maak een woord van slaap + kamer + deur.
_____.

VRYDAG AKTIWITEIT 1



LEES

Lees al die  en  woorde weer.



LEES

Lees die  en  woorde van Donderdag Aktiwiteit 1.

VRYDAY AKTIWITEIT 2



LEES




Lees al die  en  woorde weer.







SKRYF

- Skryf die sinne in jou boek. Maak die foute reg:
1. Sy gaan sit op Zama se bet.
 2. vet is ek gesê het Hy.
 3. hoe was jou dag by die skool




MAANDAG AKTIWITEIT 1


	KYK & HERHAAL	daaroor	gewig	lywe	leerders	kantoor
	KLANK	praat	kwaad	soldaat	aarbei	
		fabriek	fontein	of	frommel	
	LEES	Die aarbeiplantjie groei die beste in ryk, vogtige grond en verkies sonnige plekke. Aarbei tee is baie goed vir 'n seer mond en 'n seer keel. Het jy geweet aarbeie se sade sit aan die buitekant?				

MAANDAG AKTIWITEIT 2

	LEES	Lees die  en  woorde van Maandag Aktiwiteit 1.				
	SKRYF	<p>Skryf die sinne in jou boek. Maak die foute reg.</p> <ol style="list-style-type: none"> Aarbei keel tee seer is en baie mons seer 'n vir goed. Aarbeie dra sy saar aan die buitekant van die vrug. plantjies groei die beste in ryk vogtige grond 				


DINSDAG AKTIWITEIT 1

	KYK & HERHAAL	daaroor	gewig	lywe	leerders	kantoor
	KLANK	meer	gee	keel	been	
		verveeld	week	seekat	heerlik	
	LEES	Vissie is 'n pragtige vissie wat saam met sy maats diep onder in die see bly. Sy beste maatjie is Sarel Seekat. Hulle swem altyd saam orals waar hulle gaan.				

	SKRYF	<p>1. Wie is Vissie se beste maat? Sy _____ maat is _____.</p> <p>2. Waar swem Vissie? Hy _____ diep in die _____.</p>
--	--------------	--

DINSDAG AKTIWITEIT 2


	LEES	Lees die  en  woorde van Dinsdag Aktiwiteit 1.
--	-------------	--

	SKRYF	Skryf 'n sin met: meer! Skryf 'n vraag met: heerlik
--	--------------	--

WOENSDAG AKTIWITEIT 1

	KYK & HERHAAL	daaroor	gewig	lywe	leerders	kantoor
	KLANK	soom	dood	koor	boot	
		brood	verloor	rooster	potlood	

	LEES	Lank gelede was daar 'n potloodmaker. Hy was baie trots op sy werk en het altyd die mooiste potlode gemaak. As hy 'n potlood verloor het, was hy baie ontsteld.
--	-------------	---

	SKRYF	<p>1. Noem 2 meervoude in die leesstuk : a) _____ b) _____</p> <p>2. Trappe van vergelyking: mooi mooier _____</p>
--	--------------	--

WOENSDAG AKTIWITEIT 2

	LEES	Lees die  en  woorde van Woensdag Aktiwiteit 1.
--	-------------	---



SKRYF

Skryf die  en  woorde in jou woordeboek.

Skryf 'n sin met: soom

Skryf 'n vraag met: brood

DONDERDAG AKTIWITEIT 1



**KYK
&
HERHAAL**

daaroor

gewig

lywe

leerders

kantoor



KLANK

meer

gee

keel

been

soom

dood

koor

boot



LEES



Later daardie aand, toe Zama se ma na werk by die huis kom, klop sy aan Zama se slaapkamerdeur. Sy gaan sit op Zama se bed. "Hoe was jou dag by die skool?" vra sy.

DONDERDAG AKTIWITEIT 2



LEES

Lees die  en  woorde van Donderdag Aktiwiteit 1.



SKRYF

1. Wie lê op die bed?
_____ lê op die bed.
2. Waar was Zama se ma voordat sy huis toe gekom het?
Zama se _____ was by die _____.
3. Wat vra mamma vir Zama?
"Hoe was jou _____ by die _____?"
4. Waar was Zama die heeldag?
Zama was by die _____.
5. Maak een woord van slaap + kamer + deur.
_____.

VRYDAG AKTIWITEIT 1



LEES

Lees al die  en  woorde weer.



LEES

Lees die  en  woorde van Donderdag Aktiwiteit 1.

VRYDAY AKTIWITEIT 2



LEES




Lees al die  en  woorde weer.







SKRYF

- Skryf die sinne in jou boek. Maak die foute reg:
1. Sy gaan sit op Zama se bet.
 2. vet is ek gesê het Hy.
 3. hoe was jou dag by die skool




MAANDAG AKTIWITEIT 1


	KYK & HERHAAL	daaroor	gewig	lywe	leerders	kantoor
	KLANK	praat	kwaad	soldaat	aarbei	
		fabriek	fontein	of	frommel	
	LEES	Die aarbeiplantjie groei die beste in ryk, vogtige grond en verkies sonnige plekke. Aarbei tee is baie goed vir 'n seer mond en 'n seer keel. Het jy geweet aarbeie se sade sit aan die buitekant?				

MAANDAG AKTIWITEIT 2

	LEES	Lees die  en  woorde van Maandag Aktiwiteit 1.				
	SKRYF	<p>Skryf die sinne in jou boek. Maak die foute reg.</p> <ol style="list-style-type: none"> Aarbei keel tee seer is en baie mons seer 'n vir goed. Aarbeie dra sy saar aan die buitekant van die vrug. plantjies groei die beste in ryk vogtige grond 				


DINSDAG AKTIWITEIT 1

	KYK & HERHAAL	daaroor	gewig	lywe	leerders	kantoor
	KLANK	meer	gee	keel	been	
		verveeld	week	seekat	heerlik	
	LEES	Vissie is 'n pragtige vissie wat saam met sy maats diep onder in die see bly. Sy beste maatjie is Sarel Seekat. Hulle swem altyd saam orals waar hulle gaan.				

	SKRYF	<p>1. Wie is Vissie se beste maat? Sy _____ maat is _____.</p> <p>2. Waar swem Vissie? Hy _____ diep in die _____.</p>
--	--------------	--


DINSDAG AKTIWITEIT 2


	LEES	Lees die  en  woorde van Dinsdag Aktiwiteit 1.
--	-------------	--

	SKRYF	Skryf 'n sin met: meer! Skryf 'n vraag met: heerlik
--	--------------	--

WOENSDAG AKTIWITEIT 1

	KYK & HERHAAL	daaroor	gewig	lywe	leerders	kantoor
	KLANK	soom	dood	koor	boot	
		brood	verloor	rooster	potlood	

	LEES	Lank gelede was daar 'n potloodmaker. Hy was baie trots op sy werk en het altyd die mooiste potlode gemaak. As hy 'n potlood verloor het, was hy baie ontsteld.
--	-------------	---

	SKRYF	<p>1. Noem 2 meervoude in die leesstuk : a) _____ b) _____</p> <p>2. Trappe van vergelyking: mooi mooier _____</p>
--	--------------	--

WOENSDAG AKTIWITEIT 2

	LEES	Lees die  en  woorde van Woensdag Aktiwiteit 1.
--	-------------	---



SKRYF

Skryf die  en  woorde in jou woordeboek.

Skryf 'n sin met: soom

Skryf 'n vraag met: brood

DONDERDAG AKTIWITEIT 1



**KYK
&
HERHAAL**

daaroor

gewig

lywe

leerders

kantoor



KLANK

meer

gee

keel

been

soom

dood

koor

boot



LEES



Later daardie aand, toe Zama se ma na werk by die huis kom, klop sy aan Zama se slaapkamerdeur. Sy gaan sit op Zama se bed. "Hoe was jou dag by die skool?" vra sy.

DONDERDAG AKTIWITEIT 2



LEES

Lees die  en  woorde van Donderdag Aktiwiteit 1.



SKRYF

1. Wie lê op die bed?
_____ lê op die bed.
2. Waar was Zama se ma voordat sy huis toe gekom het?
Zama se _____ was by die _____.
3. Wat vra mamma vir Zama?
"Hoe was jou _____ by die _____?"
4. Waar was Zama die heeldag?
Zama was by die _____.
5. Maak een woord van slaap + kamer + deur.
_____.

VRYDAG AKTIWITEIT 1



LEES

Lees al die  en  woorde weer.



LEES

Lees die  en  woorde van Donderdag Aktiwiteit 1.

VRYDAY AKTIWITEIT 2



LEES




Lees al die  en  woorde weer.







SKRYF

- Skryf die sinne in jou boek. Maak die foute reg:
1. Sy gaan sit op Zama se bet.
 2. vet is ek gesê het Hy.
 3. hoe was jou dag by die skool




MAANDAG AKTIWITEIT 1


	KYK & HERHAAL	daaroor	gewig	lywe	leerders	kantoor
	KLANK	praat	kwaad	soldaat	aarbei	
		fabriek	fontein	of	frommel	
	LEES	Die aarbeiplantjie groei die beste in ryk, vogtige grond en verkies sonnige plekke. Aarbei tee is baie goed vir 'n seer mond en 'n seer keel. Het jy geweet aarbeie se sade sit aan die buitekant?				

MAANDAG AKTIWITEIT 2

	LEES	Lees die  en  woorde van Maandag Aktiwiteit 1.				
	SKRYF	<p>Skryf die sinne in jou boek. Maak die foute reg.</p> <ol style="list-style-type: none"> Aarbei keel tee seer is en baie mons seer 'n vir goed. Aarbeie dra sy saar aan die buitekant van die vrug. plantjies groei die beste in ryk vogtige grond 				


DINSDAG AKTIWITEIT 1

	KYK & HERHAAL	daaroor	gewig	lywe	leerders	kantoor
	KLANK	meer	gee	keel	been	
		verveeld	week	seekat	heerlik	
	LEES	Vissie is 'n pragtige vissie wat saam met sy maats diep onder in die see bly. Sy beste maatjie is Sarel Seekat. Hulle swem altyd saam orals waar hulle gaan.				

	SKRYF	<p>1. Wie is Vissie se beste maat? Sy _____ maat is _____.</p> <p>2. Waar swem Vissie? Hy _____ diep in die _____.</p>
--	--------------	--


DINSDAG AKTIWITEIT 2


	LEES	Lees die  en  woorde van Dinsdag Aktiwiteit 1.
--	-------------	--

	SKRYF	Skryf 'n sin met: meer! Skryf 'n vraag met: heerlik
--	--------------	--

WOENSDAG AKTIWITEIT 1

	KYK & HERHAAL	daaroor	gewig	lywe	leerders	kantoor
	KLANK	soom	dood	koor	boot	
		brood	verloor	rooster	potlood	

	LEES	Lank gelede was daar 'n potloodmaker. Hy was baie trots op sy werk en het altyd die mooiste potlode gemaak. As hy 'n potlood verloor het, was hy baie ontsteld.
--	-------------	---

	SKRYF	<p>1. Noem 2 meervoude in die leesstuk : a) _____ b) _____</p> <p>2. Trappe van vergelyking: mooi mooier _____</p>
--	--------------	--

WOENSDAG AKTIWITEIT 2

	LEES	Lees die  en  woorde van Woensdag Aktiwiteit 1.
--	-------------	---



SKRYF

Skryf die  en  woorde in jou woordeboek.

Skryf 'n sin met: soom

Skryf 'n vraag met: brood

DONDERDAG AKTIWITEIT 1



**KYK
&
HERHAAL**

daaroor

gewig

lywe

leerders

kantoor



KLANK

meer

gee

keel

been

soom

dood

koor

boot



LEES



Later daardie aand, toe Zama se ma na werk by die huis kom, klop sy aan Zama se slaapkamerdeur. Sy gaan sit op Zama se bed. "Hoe was jou dag by die skool?" vra sy.

DONDERDAG AKTIWITEIT 2



LEES

Lees die  en  woorde van Donderdag Aktiwiteit 1.



SKRYF

1. Wie lê op die bed?
_____ lê op die bed.
2. Waar was Zama se ma voordat sy huis toe gekom het?
Zama se _____ was by die _____.
3. Wat vra mamma vir Zama?
"Hoe was jou _____ by die _____?"
4. Waar was Zama die heeldag?
Zama was by die _____.
5. Maak een woord van slaap + kamer + deur.
_____.

VRYDAG AKTIWITEIT 1



LEES

Lees al die  en  woorde weer.



LEES

Lees die  en  woorde van Donderdag Aktiwiteit 1.

VRYDAY AKTIWITEIT 2



LEES




Lees al die  en  woorde weer.







SKRYF

- Skryf die sinne in jou boek. Maak die foute reg:
1. Sy gaan sit op Zama se bet.
 2. vet is ek gesê het Hy.
 3. hoe was jou dag by die skool




MAANDAG AKTIWITEIT 1


	KYK & HERHAAL	daaroor	gewig	lywe	leerders	kantoor
	KLANK	praat	kwaad	soldaat	aarbei	
		fabriek	fontein	of	frommel	
	LEES	Die aarbeiplantjie groei die beste in ryk, vogtige grond en verkies sonnige plekke. Aarbei tee is baie goed vir 'n seer mond en 'n seer keel. Het jy geweet aarbeie se sade sit aan die buitekant?				

MAANDAG AKTIWITEIT 2

	LEES	Lees die  en  woorde van Maandag Aktiwiteit 1.				
	SKRYF	<p>Skryf die sinne in jou boek. Maak die foute reg.</p> <ol style="list-style-type: none"> Aarbei keel tee seer is en baie mons seer 'n vir goed. Aarbeie dra sy saar aan die buitekant van die vrug. plantjies groei die beste in ryk vogtige grond 				


DINSDAG AKTIWITEIT 1

	KYK & HERHAAL	daaroor	gewig	lywe	leerders	kantoor
	KLANK	meer	gee	keel	been	
		verveeld	week	seekat	heerlik	
	LEES	Vissie is 'n pragtige vissie wat saam met sy maats diep onder in die see bly. Sy beste maatjie is Sarel Seekat. Hulle swem altyd saam orals waar hulle gaan.				

	SKRYF	<p>1. Wie is Vissie se beste maat? Sy _____ maat is _____.</p> <p>2. Waar swem Vissie? Hy _____ diep in die _____.</p>
--	--------------	--


DINSDAG AKTIWITEIT 2


	LEES	Lees die  en  woorde van Dinsdag Aktiwiteit 1.
--	-------------	--

	SKRYF	Skryf 'n sin met: meer! Skryf 'n vraag met: heerlik
--	--------------	--

WOENSDAG AKTIWITEIT 1

	KYK & HERHAAL	daaroor	gewig	lywe	leerders	kantoor
	KLANK	soom	dood	koor	boot	
		brood	verloor	rooster	potlood	

	LEES	Lank gelede was daar 'n potloodmaker. Hy was baie trots op sy werk en het altyd die mooiste potlode gemaak. As hy 'n potlood verloor het, was hy baie ontsteld.
--	-------------	---

	SKRYF	<p>1. Noem 2 meervoude in die leesstuk : a) _____ b) _____</p> <p>2. Trappe van vergelyking: mooi mooier _____</p>
--	--------------	--

WOENSDAG AKTIWITEIT 2

	LEES	Lees die  en  woorde van Woensdag Aktiwiteit 1.
--	-------------	---



SKRYF

Skryf die  en  woorde in jou woordeboek.

Skryf 'n sin met: soom

Skryf 'n vraag met: brood

DONDERDAG AKTIWITEIT 1



**KYK
&
HERHAAL**

daaroor

gewig

lywe

leerders

kantoor



KLANK

meer

gee

keel

been

soom

dood

koor

boot



LEES



Later daardie aand, toe Zama se ma na werk by die huis kom, klop sy aan Zama se slaapkamerdeur. Sy gaan sit op Zama se bed. "Hoe was jou dag by die skool?" vra sy.

DONDERDAG AKTIWITEIT 2



LEES

Lees die  en  woorde van Donderdag Aktiwiteit 1.



SKRYF

1. Wie lê op die bed?
_____ lê op die bed.
2. Waar was Zama se ma voordat sy huis toe gekom het?
Zama se _____ was by die _____.
3. Wat vra mamma vir Zama?
"Hoe was jou _____ by die _____?"
4. Waar was Zama die heeldag?
Zama was by die _____.
5. Maak een woord van slaap + kamer + deur.
_____.

VRYDAG AKTIWITEIT 1



LEES

Lees al die  en  woorde weer.



LEES

Lees die  en  woorde van Donderdag Aktiwiteit 1.

VRYDAY AKTIWITEIT 2



LEES

Lees al die  en  woorde weer.







SKRYF

- Skryf die sinne in jou boek. Maak die foute reg:
1. Sy gaan sit op Zama se bet.
 2. vet is ek gesê het Hy.
 3. hoe was jou dag by die skool

MAANDAG AKTIWITEIT 1


	KYK & HERHAAL	brein	moeilik	fokus	energie	video
	KLANK	verveeld	week	seekat	heerlik	
		brood	verloor	rooster	potlood	
	LEES	Eenkeer per jaar, net na die lentereën, kom al die feetjies bymekaar om karnaval te hou. Hulle dans om die fontein en hulle toorstokkies vonkel in die nag. Vandag is die dag van die karnaval.				

MAANDAG AKTIWITEIT 2

	LEES	Lees die  en  woorde van Maandag Aktiwiteit 1.				
	SKRYF	<p>Skryf die sinne in jou boek. Maak die foute reg.</p> <ol style="list-style-type: none"> 1. Eenkeer 'n jaar net na die lentereën kom al die feetjies bymekaar. 2. Hulle dans om die fontein. 3. Vandag karnaval dag die is van die. 				

DINSDAG AKTIWITEIT 1

	KYK & HERHAAL	brein	moeilik	fokus	energie	video
	KLANK	lepel	loop	lamp	luister	
		klem	swem	derm	geld	
	LEES	Die dwergies en elfies is ook uitgenooi, en hulle probeer altyd beter as die feetjies dans en sing. Die kabouter en die feetjie wat die heel beste toertjie doen kry 'n klapsoen van die Feekoningin. Vir hulle is dit beter as al die geld in die wêreld.				



	SKRYF	<p>1. Wie word almal na die fees uitgenooi? Die _____, _____, feetjies en _____ word genooi.</p> <p>2. Wat doen die Feeekoningin as hulle goeie toertjies doen? Sy gee vir hulle 'n _____.</p>
--	--------------	--


DINSDAG AKTIWITEIT 2


	LEES	Lees die  en  woorde van Dinsdag Aktiwiteit 1.
--	-------------	--

	SKRYF	Skryf 'n sin met: lamp Skryf 'n vraag met: derm
--	--------------	--

WOENSDAG AKTIWITEIT 1

	KYK & HERHAAL	brein	moeilik	fokus	energie	video
	KLANK	boeie	bakster	baie	bekend	
		hoender	huppel	huurder	hoofpyn	

	LEES	Twee van die kleinste en jongste feetjies, Lente en Somer, was baie opgewonde om na die bekende reënfees toe te gaan. Hulle huppel en spring al maande voor die tyd en begin voorberei aan hulle baie planne.
--	-------------	---

	SKRYF	<p>1. Ek is klein, die kabouter is kleiner, maar die feetjie is die _____.</p> <p>2. Skryf 2 werkwoorde uit die leesstuk neer: a) _____ b) _____.</p>
--	--------------	---

WOENSDAG AKTIWITEIT 2

	LEES	Lees die  en  woorde van Woensdag Aktiwiteit 1.
--	-------------	---



SKRYF

Skryf die  en  woorde in jou woordeboek.

Skryf 'n sin met: bakster

Skryf 'n vraag met: hoender

DONDERDAG AKTIWITEIT 1



**KYK
&
HERHAAL**

brein

moeilik

fokus

energie

video



KLANK

hoender

huppel

huurder

hoofpyn

klem

swem

derm

geld



LEES



Greta het besluit om sosiale media en die internet te gebruik om haar boodskap na kinders regoor die wêreld te stuur. Sy het foto's van haar betogings op Instagram geplaas. Sy het videos van haar toesprake op Facebook geplaas. Sy het boodskappe op Twitter geskryf.

DONDERDAG AKTIWITEIT 2



LEES

Lees die  en  woorde van Donderdag Aktiwiteit 1.



SKRYF

1. Wat het Greta gebruik om haar boodskap oor te dra?
Sy het _____ media en die _____ gebruik.
2. Aan wie het sy haar boodskap gestuur?
Sy het dit aan _____ regoor die _____ gestuur.
3. Waar het sy die foto's geplaas?
Sy het foto's op _____ geplaas.
4. Noem nog twee ander platforms wat sy gebruik het.
Sy het _____ en _____ ook gebruik.
5. Skryf twee werkwoorde uit die leesstuk neer.
a) _____ b) _____.

VRYDAG AKTIWITEIT 1



LEES

Lees al die  en  woorde weer.



LEES

Lees die  en  woorde van Donderdag Aktiwiteit 1.

VRYDAY AKTIWITEIT 2



LEES

Lees al die  en  woorde weer.







SKRYF

- Skryf die sinne in jou boek. Maak die foute reg:
1. Sy het foto's van haar betogings op instagram geplaas
 2. Sy het bootskape op Twitter geskryf.
 3. Het videos Sy toesprake haar van geplaas Facebook op.

MAANDAG AKTIWITEIT 1


	KYK & HERHAAL	brein	moeilik	fokus	energie	video
	KLANK	verveeld	week	seekat	heerlik	
		brood	verloor	rooster	potlood	
	LEES	Eenkeer per jaar, net na die lentereën, kom al die feetjies bymekaar om karnaval te hou. Hulle dans om die fontein en hulle toorstokkies vonkel in die nag. Vandag is die dag van die karnaval.				

MAANDAG AKTIWITEIT 2

	LEES	Lees die  en  woorde van Maandag Aktiwiteit 1.				
	SKRYF	<p>Skryf die sinne in jou boek. Maak die foute reg.</p> <ol style="list-style-type: none"> 1. Eenkeer 'n jaar net na die lentereën kom al die feetjies bymekaar. 2. Hulle dans om die fontein. 3. Vandag karnaval dag die is van die. 				

DINSDAG AKTIWITEIT 1

	KYK & HERHAAL	brein	moeilik	fokus	energie	video
	KLANK	lepel	loop	lamp	luister	
		klem	swem	derm	geld	
	LEES	Die dwergies en elfies is ook uitgenooi, en hulle probeer altyd beter as die feetjies dans en sing. Die kabouter en die feetjie wat die heel beste toertjie doen kry 'n klapsoen van die Feekoningin. Vir hulle is dit beter as al die geld in die wêreld.				



	SKRYF	<p>1. Wie word almal na die fees uitgenooi? Die _____, _____, feetjies en _____ word genooi.</p> <p>2. Wat doen die Feekoningin as hulle goeie toertjies doen? Sy gee vir hulle 'n _____.</p>
--	--------------	---


DINSDAG AKTIWITEIT 2


	LEES	Lees die  en  woorde van Dinsdag Aktiwiteit 1.
--	-------------	--

	SKRYF	Skryf 'n sin met: lamp Skryf 'n vraag met: derm
--	--------------	--

WOENSDAG AKTIWITEIT 1

	KYK & HERHAAL	brein	moeilik	fokus	energie	video
	KLANK	boeie	bakster	baie	bekend	
		hoender	huppel	huurder	hoofpyn	

	LEES	Twee van die kleinste en jongste feetjies, Lente en Somer, was baie opgewonde om na die bekende reënfees toe te gaan. Hulle huppel en spring al maande voor die tyd en begin voorberei aan hulle baie planne.
--	-------------	---

	SKRYF	<p>1. Ek is klein, die kabouter is kleiner, maar die feetjie is die _____.</p> <p>2. Skryf 2 werkwoorde uit die leesstuk neer: a) _____ b) _____.</p>
--	--------------	--

WOENSDAG AKTIWITEIT 2

	LEES	Lees die  en  woorde van Woensdag Aktiwiteit 1.
--	-------------	---



SKRYF

Skryf die  en  woorde in jou woordeboek.

Skryf 'n sin met: bakster

Skryf 'n vraag met: hoender

DONDERDAG AKTIWITEIT 1



**KYK
&
HERHAAL**

brein

moeilik

fokus

energie

video



KLANK

hoender

huppel

huurder

hoofpyn

klem

swem

derm

geld



LEES



Greta het besluit om sosiale media en die internet te gebruik om haar boodskap na kinders regoor die wêreld te stuur. Sy het foto's van haar betogings op Instagram geplaas. Sy het videos van haar toesprake op Facebook geplaas. Sy het boodskappe op Twitter geskryf.

DONDERDAG AKTIWITEIT 2



LEES

Lees die  en  woorde van Donderdag Aktiwiteit 1.



SKRYF

1. Wat het Greta gebruik om haar boodskap oor te dra?
Sy het _____ media en die _____ gebruik.
2. Aan wie het sy haar boodskap gestuur?
Sy het dit aan _____ regoor die _____ gestuur.
3. Waar het sy die foto's geplaas?
Sy het foto's op _____ geplaas.
4. Noem nog twee ander platforms wat sy gebruik het.
Sy het _____ en _____ ook gebruik.
5. Skryf twee werkwoorde uit die leesstuk neer.
a) _____ b) _____.

VRYDAG AKTIWITEIT 1



LEES

Lees al die  en  woorde weer.



LEES

Lees die  en  woorde van Donderdag Aktiwiteit 1.

VRYDAY AKTIWITEIT 2



LEES

Lees al die  en  woorde weer.







SKRYF

- Skryf die sinne in jou boek. Maak die foute reg:
1. Sy het foto's van haar betogings op instagram geplaas
 2. Sy het bootskape op Twitter geskryf.
 3. Het videos Sy toesprake haar van geplaas Facebook op.

MAANDAG AKTIWITEIT 1


	KYK & HERHAAL	brein	moeilik	fokus	energie	video
	KLANK	verveeld	week	seekat	heerlik	
		brood	verloor	rooster	potlood	
	LEES	Eenkeer per jaar, net na die lentereën, kom al die feetjies bymekaar om karnaval te hou. Hulle dans om die fontein en hulle toorstokkies vonkel in die nag. Vandag is die dag van die karnaval.				

MAANDAG AKTIWITEIT 2

	LEES	Lees die  en  woorde van Maandag Aktiwiteit 1.				
	SKRYF	Skryf die sinne in jou boek. Maak die foute reg. 1. Eenkeer 'n jaar net na die lentereën kom al die feetjies bymekaar. 2. Hulle dans om die fontein. 3. Vandag karnaval dag die is van die.				

DINSDAG AKTIWITEIT 1

	KYK & HERHAAL	brein	moeilik	fokus	energie	video
	KLANK	lepel	loop	lamp	luister	
		klem	swem	derm	geld	
	LEES	Die dwergies en elfies is ook uitgenooi, en hulle probeer altyd beter as die feetjies dans en sing. Die kabouter en die feetjie wat die heel beste toertjie doen kry 'n klapsoen van die Feekoningin. Vir hulle is dit beter as al die geld in die wêreld.				



	SKRYF	<p>1. Wie word almal na die fees uitgenooi? Die _____, _____, feetjies en _____ word genooi.</p> <p>2. Wat doen die Feeekoningin as hulle goeie toertjies doen? Sy gee vir hulle 'n _____.</p>
--	--------------	--


DINSDAG AKTIWITEIT 2


	LEES	Lees die  en  woorde van Dinsdag Aktiwiteit 1.
--	-------------	--

	SKRYF	Skryf 'n sin met: lamp Skryf 'n vraag met: derm
--	--------------	--

WOENSDAG AKTIWITEIT 1

	KYK & HERHAAL	brein	moeilik	fokus	energie	video
	KLANK	boeie	bakster	baie	bekend	
		hoender	huppel	huurder	hoofpyn	

	LEES	Twee van die kleinste en jongste feetjies, Lente en Somer, was baie opgewonde om na die bekende reënfees toe te gaan. Hulle huppel en spring al maande voor die tyd en begin voorberei aan hulle baie planne.
--	-------------	---

	SKRYF	<p>1. Ek is klein, die kabouter is kleiner, maar die feetjie is die _____.</p> <p>2. Skryf 2 werkwoorde uit die leesstuk neer: a) _____ b) _____.</p>
--	--------------	---

WOENSDAG AKTIWITEIT 2

	LEES	Lees die  en  woorde van Woensdag Aktiwiteit 1.
--	-------------	---



SKRYF

Skryf die  en  woorde in jou woordeboek.

Skryf 'n sin met: bakster

Skryf 'n vraag met: hoender

DONDERDAG AKTIWITEIT 1



**KYK
&
HERHAAL**

brein

moeilik

fokus

energie

video



KLANK

hoender

huppel

huurder

hoofpyn

klem

swem

derm

geld



LEES



Greta het besluit om sosiale media en die internet te gebruik om haar boodskap na kinders regoor die wêreld te stuur. Sy het foto's van haar betogings op Instagram geplaas. Sy het videos van haar toesprake op Facebook geplaas. Sy het boodskappe op Twitter geskryf.

DONDERDAG AKTIWITEIT 2



LEES

Lees die  en  woorde van Donderdag Aktiwiteit 1.



SKRYF

1. Wat het Greta gebruik om haar boodskap oor te dra?
Sy het _____ media en die _____ gebruik.
2. Aan wie het sy haar boodskap gestuur?
Sy het dit aan _____ regoor die _____ gestuur.
3. Waar het sy die foto's geplaas?
Sy het foto's op _____ geplaas.
4. Noem nog twee ander platforms wat sy gebruik het.
Sy het _____ en _____ ook gebruik.
5. Skryf twee werkwoorde uit die leesstuk neer.
a) _____ b) _____.

VRYDAG AKTIWITEIT 1



LEES

Lees al die  en  woorde weer.



LEES

Lees die  en  woorde van Donderdag Aktiwiteit 1.

VRYDAY AKTIWITEIT 2



LEES

Lees al die  en  woorde weer.







SKRYF

- Skryf die sinne in jou boek. Maak die foute reg:
1. Sy het foto's van haar betogings op instagram geplaas
 2. Sy het bootskape op Twitter geskryf.
 3. Het videos Sy toesprake haar van geplaas Facebook op.

MAANDAG AKTIWITEIT 1


	KYK & HERHAAL	brein	moeilik	fokus	energie	video
	KLANK	verveeld	week	seekat	heerlik	
		brood	verloor	rooster	potlood	
	LEES	Eenkeer per jaar, net na die lentereën, kom al die feetjies bymekaar om karnaval te hou. Hulle dans om die fontein en hulle toorstokkies vonkel in die nag. Vandag is die dag van die karnaval.				

MAANDAG AKTIWITEIT 2

	LEES	Lees die  en  woorde van Maandag Aktiwiteit 1.				
	SKRYF	<p>Skryf die sinne in jou boek. Maak die foute reg.</p> <ol style="list-style-type: none"> 1. Eenkeer 'n jaar net na die lentereën kom al die feetjies bymekaar. 2. Hulle dans om die fontein. 3. Vandag karnaval dag die is van die. 				

DINSDAG AKTIWITEIT 1

	KYK & HERHAAL	brein	moeilik	fokus	energie	video
	KLANK	lepel	loop	lamp	luister	
		klem	swem	derm	geld	
	LEES	Die dwergies en elfies is ook uitgenooi, en hulle probeer altyd beter as die feetjies dans en sing. Die kabouter en die feetjie wat die heel beste toertjie doen kry 'n klapsoen van die Feekoningin. Vir hulle is dit beter as al die geld in die wêreld.				



	SKRYF	<p>1. Wie word almal na die fees uitgenooi? Die _____, _____, feetjies en _____ word genooi.</p> <p>2. Wat doen die Feeekoningin as hulle goeie toertjies doen? Sy gee vir hulle 'n _____.</p>
--	--------------	--


DINSDAG AKTIWITEIT 2


	LEES	Lees die  en  woorde van Dinsdag Aktiwiteit 1.
--	-------------	--

	SKRYF	Skryf 'n sin met: lamp Skryf 'n vraag met: derm
--	--------------	--

WOENSDAG AKTIWITEIT 1

	KYK & HERHAAL	brein	moeilik	fokus	energie	video
	KLANK	boeie	bakster	baie	bekend	
		hoender	huppel	huurder	hoofpyn	

	LEES	Twee van die kleinste en jongste feetjies, Lente en Somer, was baie opgewonde om na die bekende reënfees toe te gaan. Hulle huppel en spring al maande voor die tyd en begin voorberei aan hulle baie planne.
--	-------------	---

	SKRYF	<p>1. Ek is klein, die kabouter is kleiner, maar die feetjie is die _____.</p> <p>2. Skryf 2 werkwoorde uit die leesstuk neer: a) _____ b) _____.</p>
--	--------------	---

WOENSDAG AKTIWITEIT 2

	LEES	Lees die  en  woorde van Woensdag Aktiwiteit 1.
--	-------------	---



SKRYF

Skryf die  en  woorde in jou woordeboek.

Skryf 'n sin met: bakster

Skryf 'n vraag met: hoender

DONDERDAG AKTIWITEIT 1



**KYK
&
HERHAAL**

brein

moeilik

fokus

energie

video



KLANK

hoender

huppel

huurder

hoofpyn

klem

swem

derm

geld



LEES



Greta het besluit om sosiale media en die internet te gebruik om haar boodskap na kinders regoor die wêreld te stuur. Sy het foto's van haar betogings op Instagram geplaas. Sy het videos van haar toesprake op Facebook geplaas. Sy het boodskappe op Twitter geskryf.

DONDERDAG AKTIWITEIT 2



LEES

Lees die  en  woorde van Donderdag Aktiwiteit 1.



SKRYF

1. Wat het Greta gebruik om haar boodskap oor te dra?
Sy het _____ media en die _____ gebruik.
2. Aan wie het sy haar boodskap gestuur?
Sy het dit aan _____ regoor die _____ gestuur.
3. Waar het sy die foto's geplaas?
Sy het foto's op _____ geplaas.
4. Noem nog twee ander platforms wat sy gebruik het.
Sy het _____ en _____ ook gebruik.
5. Skryf twee werkwoorde uit die leesstuk neer.
a) _____ b) _____.

VRYDAG AKTIWITEIT 1



LEES

Lees al die  en  woorde weer.



LEES

Lees die  en  woorde van Donderdag Aktiwiteit 1.

VRYDAY AKTIWITEIT 2



LEES

Lees al die  en  woorde weer.







SKRYF

- Skryf die sinne in jou boek. Maak die foute reg:
1. Sy het foto's van haar betogings op instagram geplaas
 2. Sy het bootskape op Twitter geskryf.
 3. Het videos Sy toesprake haar van geplaas Facebook op.

MAANDAG AKTIWITEIT 1


	KYK & HERHAAL	brein	moeilik	fokus	energie	video
	KLANK	verveeld	week	seekat	heerlik	
		brood	verloor	rooster	potlood	
	LEES	Eenkeer per jaar, net na die lentereën, kom al die feetjies bymekaar om karnaval te hou. Hulle dans om die fontein en hulle toorstokkies vonkel in die nag. Vandag is die dag van die karnaval.				

MAANDAG AKTIWITEIT 2

	LEES	Lees die  en  woorde van Maandag Aktiwiteit 1.				
	SKRYF	<p>Skryf die sinne in jou boek. Maak die foute reg.</p> <ol style="list-style-type: none"> 1. Eenkeer 'n jaar net na die lentereën kom al die feetjies bymekaar. 2. Hulle dans om die fontein. 3. Vandag karnaval dag die is van die. 				

DINSDAG AKTIWITEIT 1

	KYK & HERHAAL	brein	moeilik	fokus	energie	video
	KLANK	lepel	loop	lamp	luister	
		klem	swem	derm	geld	
	LEES	Die dwergies en elfies is ook uitgenooi, en hulle probeer altyd beter as die feetjies dans en sing. Die kabouter en die feetjie wat die heel beste toertjie doen kry 'n klapsoen van die Feekoningin. Vir hulle is dit beter as al die geld in die wêreld.				



	SKRYF	<p>1. Wie word almal na die fees uitgenooi? Die _____, _____, feetjies en _____ word genooi.</p> <p>2. Wat doen die Feekoningin as hulle goeie toertjies doen? Sy gee vir hulle 'n _____.</p>
--	--------------	---


DINSDAG AKTIWITEIT 2


	LEES	Lees die  en  woorde van Dinsdag Aktiwiteit 1.
--	-------------	--

	SKRYF	Skryf 'n sin met: lamp Skryf 'n vraag met: derm
--	--------------	--

WOENSDAG AKTIWITEIT 1

	KYK & HERHAAL	brein	moeilik	fokus	energie	video
	KLANK	boeie	bakster	baie	bekend	
		hoender	huppel	huurder	hoofpyn	

	LEES	Twee van die kleinste en jongste feetjies, Lente en Somer, was baie opgewonde om na die bekende reënfees toe te gaan. Hulle huppel en spring al maande voor die tyd en begin voorberei aan hulle baie planne.
--	-------------	---

	SKRYF	<p>1. Ek is klein, die kabouter is kleiner, maar die feetjie is die _____.</p> <p>2. Skryf 2 werkwoorde uit die leesstuk neer: a) _____ b) _____.</p>
--	--------------	---

WOENSDAG AKTIWITEIT 2

	LEES	Lees die  en  woorde van Woensdag Aktiwiteit 1.
--	-------------	---



SKRYF

Skryf die  en  woorde in jou woordeboek.

Skryf 'n sin met: bakster

Skryf 'n vraag met: hoender

DONDERDAG AKTIWITEIT 1



**KYK
&
HERHAAL**

brein

moeilik

fokus

energie

video



KLANK

hoender

huppel

huurder

hoofpyn

klem

swem

derm

geld



LEES



Greta het besluit om sosiale media en die internet te gebruik om haar boodskap na kinders regoor die wêreld te stuur. Sy het foto's van haar betogings op Instagram geplaas. Sy het videos van haar toesprake op Facebook geplaas. Sy het boodskappe op Twitter geskryf.

DONDERDAG AKTIWITEIT 2



LEES

Lees die  en  woorde van Donderdag Aktiwiteit 1.



SKRYF

1. Wat het Greta gebruik om haar boodskap oor te dra?
Sy het _____ media en die _____ gebruik.
2. Aan wie het sy haar boodskap gestuur?
Sy het dit aan _____ regoor die _____ gestuur.
3. Waar het sy die foto's geplaas?
Sy het foto's op _____ geplaas.
4. Noem nog twee ander platforms wat sy gebruik het.
Sy het _____ en _____ ook gebruik.
5. Skryf twee werkwoorde uit die leesstuk neer.
a) _____ b) _____.

VRYDAG AKTIWITEIT 1



LEES

Lees al die  en  woorde weer.



LEES

Lees die  en  woorde van Donderdag Aktiwiteit 1.

VRYDAY AKTIWITEIT 2



LEES

Lees al die  en  woorde weer.







SKRYF

- Skryf die sinne in jou boek. Maak die foute reg:
1. Sy het foto's van haar betogings op instagram geplaas
 2. Sy het bootskape op Twitter geskryf.
 3. Het videos Sy toesprake haar van geplaas Facebook op.

MAANDAG AKTIWITEIT 1


	KYK & HERHAAL	brein	moeilik	fokus	energie	video
	KLANK	verveeld	week	seekat	heerlik	
		brood	verloor	rooster	potlood	
	LEES	Eenkeer per jaar, net na die lentereën, kom al die feetjies bymekaar om karnaval te hou. Hulle dans om die fontein en hulle toorstokkies vonkel in die nag. Vandag is die dag van die karnaval.				

MAANDAG AKTIWITEIT 2

	LEES	Lees die  en  woorde van Maandag Aktiwiteit 1.				
	SKRYF	Skryf die sinne in jou boek. Maak die foute reg. 1. Eenkeer 'n jaar net na die lentereën kom al die feetjies bymekaar. 2. Hulle dans om die fontein. 3. Vandag karnaval dag die is van die.				

DINSDAG AKTIWITEIT 1

	KYK & HERHAAL	brein	moeilik	fokus	energie	video
	KLANK	lepel	loop	lamp	luister	
		klem	swem	derm	geld	
	LEES	Die dwergies en elfies is ook uitgenooi, en hulle probeer altyd beter as die feetjies dans en sing. Die kabouter en die feetjie wat die heel beste toertjie doen kry 'n klapsoen van die Feekoningin. Vir hulle is dit beter as al die geld in die wêreld.				



	SKRYF	<p>1. Wie word almal na die fees uitgenooi? Die _____, _____, feetjies en _____ word genooi.</p> <p>2. Wat doen die Feeekoningin as hulle goeie toertjies doen? Sy gee vir hulle 'n _____.</p>
--	--------------	--


DINSDAG AKTIWITEIT 2


	LEES	Lees die  en  woorde van Dinsdag Aktiwiteit 1.
--	-------------	--

	SKRYF	Skryf 'n sin met: lamp Skryf 'n vraag met: derm
--	--------------	--

WOENSDAG AKTIWITEIT 1

	KYK & HERHAAL	brein	moeilik	fokus	energie	video
	KLANK	boeie	bakster	baie	bekend	
		hoender	huppel	huurder	hoofpyn	

	LEES	Twee van die kleinste en jongste feetjies, Lente en Somer, was baie opgewonde om na die bekende reënfees toe te gaan. Hulle huppel en spring al maande voor die tyd en begin voorberei aan hulle baie planne.
--	-------------	---

	SKRYF	<p>1. Ek is klein, die kabouter is kleiner, maar die feetjie is die _____.</p> <p>2. Skryf 2 werkwoorde uit die leesstuk neer: a) _____ b) _____.</p>
--	--------------	--

WOENSDAG AKTIWITEIT 2

	LEES	Lees die  en  woorde van Woensdag Aktiwiteit 1.
--	-------------	---



SKRYF

Skryf die  en  woorde in jou woordeboek.

Skryf 'n sin met: bakster

Skryf 'n vraag met: hoender

DONDERDAG AKTIWITEIT 1



**KYK
&
HERHAAL**

brein

moeilik

fokus

energie

video



KLANK

hoender

huppel

huurder

hoofpyn

klem

swem

derm

geld



LEES



Greta het besluit om sosiale media en die internet te gebruik om haar boodskap na kinders regoor die wêreld te stuur. Sy het foto's van haar betogings op Instagram geplaas. Sy het videos van haar toesprake op Facebook geplaas. Sy het boodskappe op Twitter geskryf.

DONDERDAG AKTIWITEIT 2



LEES

Lees die  en  woorde van Donderdag Aktiwiteit 1.



SKRYF

1. Wat het Greta gebruik om haar boodskap oor te dra?
Sy het _____ media en die _____ gebruik.
2. Aan wie het sy haar boodskap gestuur?
Sy het dit aan _____ regoor die _____ gestuur.
3. Waar het sy die foto's geplaas?
Sy het foto's op _____ geplaas.
4. Noem nog twee ander platforms wat sy gebruik het.
Sy het _____ en _____ ook gebruik.
5. Skryf twee werkwoorde uit die leesstuk neer.
a) _____ b) _____.

VRYDAG AKTIWITEIT 1



LEES

Lees al die  en  woorde weer.



LEES

Lees die  en  woorde van Donderdag Aktiwiteit 1.

VRYDAY AKTIWITEIT 2



LEES

Lees al die  en  woorde weer.







SKRYF

- Skryf die sinne in jou boek. Maak die foute reg:
1. Sy het foto's van haar betogings op instagram geplaas
 2. Sy het bootskape op Twitter geskryf.
 3. Het videos Sy toesprake haar van geplaas Facebook op.

MAANDAG AKTIWITEIT 1


	KYK & HERHAAL	brein	moeilik	fokus	energie	video
	KLANK	verveeld	week	seekat	heerlik	
		brood	verloor	rooster	potlood	
	LEES	Eenkeer per jaar, net na die lentereën, kom al die feetjies bymekaar om karnaval te hou. Hulle dans om die fontein en hulle toorstokkies vonkel in die nag. Vandag is die dag van die karnaval.				

MAANDAG AKTIWITEIT 2

	LEES	Lees die  en  woorde van Maandag Aktiwiteit 1.				
	SKRYF	<p>Skryf die sinne in jou boek. Maak die foute reg.</p> <ol style="list-style-type: none"> 1. Eenkeer 'n jaar net na die lentereën kom al die feetjies bymekaar. 2. Hulle dans om die fontein. 3. Vandag karnaval dag die is van die. 				

DINSDAG AKTIWITEIT 1

	KYK & HERHAAL	brein	moeilik	fokus	energie	video
	KLANK	lepel	loop	lamp	luister	
		klem	swem	derm	geld	
	LEES	Die dwergies en elfies is ook uitgenooi, en hulle probeer altyd beter as die feetjies dans en sing. Die kabouter en die feetjie wat die heel beste toertjie doen kry 'n klapsoen van die Feekoningin. Vir hulle is dit beter as al die geld in die wêreld.				



	SKRYF	<p>1. Wie word almal na die fees uitgenooi? Die _____, _____, feetjies en _____ word genooi.</p> <p>2. Wat doen die Feeekoningin as hulle goeie toertjies doen? Sy gee vir hulle 'n _____.</p>
--	--------------	--


DINSDAG AKTIWITEIT 2


	LEES	Lees die  en  woorde van Dinsdag Aktiwiteit 1.
--	-------------	--

	SKRYF	Skryf 'n sin met: lamp Skryf 'n vraag met: derm
--	--------------	--

WOENSDAG AKTIWITEIT 1

	KYK & HERHAAL	brein	moeilik	fokus	energie	video
	KLANK	boeie	bakster	baie	bekend	
		hoender	huppel	huurder	hoofpyn	

	LEES	Twee van die kleinste en jongste feetjies, Lente en Somer, was baie opgewonde om na die bekende reënfees toe te gaan. Hulle huppel en spring al maande voor die tyd en begin voorberei aan hulle baie planne.
--	-------------	---

	SKRYF	<p>1. Ek is klein, die kabouter is kleiner, maar die feetjie is die _____.</p> <p>2. Skryf 2 werkwoorde uit die leesstuk neer: a) _____ b) _____.</p>
--	--------------	--

WOENSDAG AKTIWITEIT 2

	LEES	Lees die  en  woorde van Woensdag Aktiwiteit 1.
--	-------------	---



SKRYF

Skryf die  en  woorde in jou woordeboek.

Skryf 'n sin met: bakster

Skryf 'n vraag met: hoender

DONDERDAG AKTIWITEIT 1



**KYK
&
HERHAAL**

brein

moeilik

fokus

energie

video



KLANK

hoender

huppel

huurder

hoofpyn

klem

swem

derm

geld



LEES



Greta het besluit om sosiale media en die internet te gebruik om haar boodskap na kinders regoor die wêreld te stuur. Sy het foto's van haar betogings op Instagram geplaas. Sy het videos van haar toesprake op Facebook geplaas. Sy het boodskappe op Twitter geskryf.

DONDERDAG AKTIWITEIT 2



LEES

Lees die  en  woorde van Donderdag Aktiwiteit 1.



SKRYF

1. Wat het Greta gebruik om haar boodskap oor te dra?
Sy het _____ media en die _____ gebruik.
2. Aan wie het sy haar boodskap gestuur?
Sy het dit aan _____ regoor die _____ gestuur.
3. Waar het sy die foto's geplaas?
Sy het foto's op _____ geplaas.
4. Noem nog twee ander platforms wat sy gebruik het.
Sy het _____ en _____ ook gebruik.
5. Skryf twee werkwoorde uit die leesstuk neer.
a) _____ b) _____.

VRYDAG AKTIWITEIT 1



LEES

Lees al die  en  woorde weer.



LEES

Lees die  en  woorde van Donderdag Aktiwiteit 1.

VRYDAY AKTIWITEIT 2



LEES

Lees al die  en  woorde weer.







SKRYF

- Skryf die sinne in jou boek. Maak die foute reg:
1. Sy het foto's van haar betogings op instagram geplaas
 2. Sy het bootskape op Twitter geskryf.
 3. Het videos Sy toesprake haar van geplaas Facebook op.

MAANDAG AKTIWITEIT 1


	KYK & HERHAAL	brein	moeilik	fokus	energie	video
	KLANK	verveeld	week	seekat	heerlik	
		brood	verloor	rooster	potlood	
	LEES	Eenkeer per jaar, net na die lentereën, kom al die feetjies bymekaar om karnaval te hou. Hulle dans om die fontein en hulle toorstokkies vonkel in die nag. Vandag is die dag van die karnaval.				

MAANDAG AKTIWITEIT 2

	LEES	Lees die  en  woorde van Maandag Aktiwiteit 1.				
	SKRYF	<p>Skryf die sinne in jou boek. Maak die foute reg.</p> <ol style="list-style-type: none"> 1. Eenkeer 'n jaar net na die lentereën kom al die feetjies bymekaar. 2. Hulle dans om die fontein. 3. Vandag karnaval dag die is van die. 				

DINSDAG AKTIWITEIT 1

	KYK & HERHAAL	brein	moeilik	fokus	energie	video
	KLANK	lepel	loop	lamp	luister	
		klem	swem	derm	geld	
	LEES	Die dwergies en elfies is ook uitgenooi, en hulle probeer altyd beter as die feetjies dans en sing. Die kabouter en die feetjie wat die heel beste toertjie doen kry 'n klapsoen van die Feekoningin. Vir hulle is dit beter as al die geld in die wêreld.				



	SKRYF	<p>1. Wie word almal na die fees uitgenooi? Die _____, _____, feetjies en _____ word genooi.</p> <p>2. Wat doen die Feeekoningin as hulle goeie toertjies doen? Sy gee vir hulle 'n _____.</p>
--	--------------	--


DINSDAG AKTIWITEIT 2


	LEES	Lees die  en  woorde van Dinsdag Aktiwiteit 1.
--	-------------	--

	SKRYF	Skryf 'n sin met: lamp Skryf 'n vraag met: derm
--	--------------	--

WOENSDAG AKTIWITEIT 1

	KYK & HERHAAL	brein	moeilik	fokus	energie	video
	KLANK	boeie	bakster	baie	bekend	
		hoender	huppel	huurder	hoofpyn	

	LEES	Twee van die kleinste en jongste feetjies, Lente en Somer, was baie opgewonde om na die bekende reënfees toe te gaan. Hulle huppel en spring al maande voor die tyd en begin voorberei aan hulle baie planne.
--	-------------	---

	SKRYF	<p>1. Ek is klein, die kabouter is kleiner, maar die feetjie is die _____.</p> <p>2. Skryf 2 werkwoorde uit die leesstuk neer: a) _____ b) _____.</p>
--	--------------	--

WOENSDAG AKTIWITEIT 2

	LEES	Lees die  en  woorde van Woensdag Aktiwiteit 1.
--	-------------	---



SKRYF

Skryf die  en  woorde in jou woordeboek.

Skryf 'n sin met: bakster

Skryf 'n vraag met: hoender

DONDERDAG AKTIWITEIT 1



**KYK
&
HERHAAL**

brein

moeilik

fokus

energie

video



KLANK

hoender

huppel

huurder

hoofpyn

klem

swem

derm

geld



LEES



Greta het besluit om sosiale media en die internet te gebruik om haar boodskap na kinders regoor die wêreld te stuur. Sy het foto's van haar betogings op Instagram geplaas. Sy het videos van haar toesprake op Facebook geplaas. Sy het boodskappe op Twitter geskryf.

DONDERDAG AKTIWITEIT 2



LEES

Lees die  en  woorde van Donderdag Aktiwiteit 1.



SKRYF

1. Wat het Greta gebruik om haar boodskap oor te dra?
Sy het _____ media en die _____ gebruik.
2. Aan wie het sy haar boodskap gestuur?
Sy het dit aan _____ regoor die _____ gestuur.
3. Waar het sy die foto's geplaas?
Sy het foto's op _____ geplaas.
4. Noem nog twee ander platforms wat sy gebruik het.
Sy het _____ en _____ ook gebruik.
5. Skryf twee werkwoorde uit die leesstuk neer.
a) _____ b) _____.

VRYDAG AKTIWITEIT 1



LEES

Lees al die  en  woorde weer.



LEES

Lees die  en  woorde van Donderdag Aktiwiteit 1.

VRYDAG AKTIWITEIT 2



LEES

Lees al die  en  woorde weer.







SKRYF

- Skryf die sinne in jou boek. Maak die foute reg:
1. Sy het foto's van haar betogings op instagram geplaas
 2. Sy het bootskape op Twitter geskryf.
 3. Het videos Sy toesprake haar van geplaas Facebook op.

MAANDAG AKTIWITEIT 1


	KYK & HERHAAL	brein	moeilik	fokus	energie	video
	KLANK	verveeld	week	seekat	heerlik	
		brood	verloor	rooster	potlood	
	LEES	Eenkeer per jaar, net na die lentereën, kom al die feetjies bymekaar om karnaval te hou. Hulle dans om die fontein en hulle toorstokkies vonkel in die nag. Vandag is die dag van die karnaval.				

MAANDAG AKTIWITEIT 2

	LEES	Lees die  en  woorde van Maandag Aktiwiteit 1.				
	SKRYF	<p>Skryf die sinne in jou boek. Maak die foute reg.</p> <ol style="list-style-type: none"> 1. Eenkeer 'n jaar net na die lentereën kom al die feetjies bymekaar. 2. Hulle dans om die fontein. 3. Vandag karnaval dag die is van die. 				

DINSDAG AKTIWITEIT 1

	KYK & HERHAAL	brein	moeilik	fokus	energie	video
	KLANK	lepel	loop	lamp	luister	
		klem	swem	derm	geld	
	LEES	Die dwergies en elfies is ook uitgenooi, en hulle probeer altyd beter as die feetjies dans en sing. Die kabouter en die feetjie wat die heel beste toertjie doen kry 'n klapsoen van die Feekoningin. Vir hulle is dit beter as al die geld in die wêreld.				



	SKRYF	<p>1. Wie word almal na die fees uitgenooi? Die _____, _____, feetjies en _____ word genooi.</p> <p>2. Wat doen die Feeekoningin as hulle goeie toertjies doen? Sy gee vir hulle 'n _____.</p>
--	--------------	--


DINSDAG AKTIWITEIT 2


	LEES	Lees die  en  woorde van Dinsdag Aktiwiteit 1.
--	-------------	--

	SKRYF	Skryf 'n sin met: lamp Skryf 'n vraag met: derm
--	--------------	--

WOENSDAG AKTIWITEIT 1

	KYK & HERHAAL	brein	moeilik	fokus	energie	video
	KLANK	boeie	bakster	baie	bekend	
		hoender	huppel	huurder	hoofpyn	

	LEES	Twee van die kleinste en jongste feetjies, Lente en Somer, was baie opgewonde om na die bekende reënfees toe te gaan. Hulle huppel en spring al maande voor die tyd en begin voorberei aan hulle baie planne.
--	-------------	---

	SKRYF	<p>1. Ek is klein, die kabouter is kleiner, maar die feetjie is die _____.</p> <p>2. Skryf 2 werkwoorde uit die leesstuk neer: a) _____ b) _____.</p>
--	--------------	--

WOENSDAG AKTIWITEIT 2

	LEES	Lees die  en  woorde van Woensdag Aktiwiteit 1.
--	-------------	---



SKRYF

Skryf die  en  woorde in jou woordeboek.

Skryf 'n sin met: bakster

Skryf 'n vraag met: hoender

DONDERDAG AKTIWITEIT 1



**KYK
&
HERHAAL**

brein

moeilik

fokus

energie

video



KLANK

hoender

huppel

huurder

hoofpyn

klem

swem

derm

geld



LEES



Greta het besluit om sosiale media en die internet te gebruik om haar boodskap na kinders regoor die wêreld te stuur. Sy het foto's van haar betogings op Instagram geplaas. Sy het videos van haar toesprake op Facebook geplaas. Sy het boodskappe op Twitter geskryf.

DONDERDAG AKTIWITEIT 2



LEES

Lees die  en  woorde van Donderdag Aktiwiteit 1.



SKRYF

1. Wat het Greta gebruik om haar boodskap oor te dra?
Sy het _____ media en die _____ gebruik.
2. Aan wie het sy haar boodskap gestuur?
Sy het dit aan _____ regoor die _____ gestuur.
3. Waar het sy die foto's geplaas?
Sy het foto's op _____ geplaas.
4. Noem nog twee ander platforms wat sy gebruik het.
Sy het _____ en _____ ook gebruik.
5. Skryf twee werkwoorde uit die leesstuk neer.
a) _____ b) _____.

VRYDAG AKTIWITEIT 1



LEES

Lees al die  en  woorde weer.



LEES

Lees die  en  woorde van Donderdag Aktiwiteit 1.

VRYDAY AKTIWITEIT 2



LEES

Lees al die  en  woorde weer.







SKRYF

- Skryf die sinne in jou boek. Maak die foute reg:
1. Sy het foto's van haar betogings op instagram geplaas
 2. Sy het bootskape op Twitter geskryf.
 3. Het videos Sy toesprake haar van geplaas Facebook op.

MAANDAG AKTIWITEIT 1


	KYK & HERHAAL	brein	moeilik	fokus	energie	video
	KLANK	verveeld	week	seekat	heerlik	
		brood	verloor	rooster	potlood	
	LEES	Eenkeer per jaar, net na die lentereën, kom al die feetjies bymekaar om karnaval te hou. Hulle dans om die fontein en hulle toorstokkies vonkel in die nag. Vandag is die dag van die karnaval.				

MAANDAG AKTIWITEIT 2

	LEES	Lees die  en  woorde van Maandag Aktiwiteit 1.				
	SKRYF	<p>Skryf die sinne in jou boek. Maak die foute reg.</p> <ol style="list-style-type: none"> 1. Eenkeer 'n jaar net na die lentereën kom al die feetjies bymekaar. 2. Hulle dans om die fontein. 3. Vandag karnaval dag die is van die. 				

DINSDAG AKTIWITEIT 1

	KYK & HERHAAL	brein	moeilik	fokus	energie	video
	KLANK	lepel	loop	lamp	luister	
		klem	swem	derm	geld	
	LEES	Die dwergies en elfies is ook uitgenooi, en hulle probeer altyd beter as die feetjies dans en sing. Die kabouter en die feetjie wat die heel beste toertjie doen kry 'n klapsoen van die Feekoningin. Vir hulle is dit beter as al die geld in die wêreld.				



	SKRYF	<p>1. Wie word almal na die fees uitgenooi? Die _____, _____, feetjies en _____ word genooi.</p> <p>2. Wat doen die Feeekoningin as hulle goeie toertjies doen? Sy gee vir hulle 'n _____.</p>
--	--------------	--


DINSDAG AKTIWITEIT 2


	LEES	Lees die  en  woorde van Dinsdag Aktiwiteit 1.
--	-------------	--

	SKRYF	Skryf 'n sin met: lamp Skryf 'n vraag met: derm
--	--------------	--

WOENSDAG AKTIWITEIT 1

	KYK & HERHAAL	brein	moeilik	fokus	energie	video
	KLANK	boeie	bakster	baie	bekend	
		hoender	huppel	huurder	hoofpyn	

	LEES	Twee van die kleinste en jongste feetjies, Lente en Somer, was baie opgewonde om na die bekende reënfees toe te gaan. Hulle huppel en spring al maande voor die tyd en begin voorberei aan hulle baie planne.
--	-------------	---

	SKRYF	<p>1. Ek is klein, die kabouter is kleiner, maar die feetjie is die _____.</p> <p>2. Skryf 2 werkwoorde uit die leesstuk neer: a) _____ b) _____.</p>
--	--------------	---

WOENSDAG AKTIWITEIT 2

	LEES	Lees die  en  woorde van Woensdag Aktiwiteit 1.
--	-------------	---



SKRYF

Skryf die  en  woorde in jou woordeboek.

Skryf 'n sin met: bakster

Skryf 'n vraag met: hoender

DONDERDAG AKTIWITEIT 1



**KYK
&
HERHAAL**

brein

moeilik

fokus

energie

video



KLANK

hoender

huppel

huurder

hoofpyn

klem

swem

derm

geld



LEES



Greta het besluit om sosiale media en die internet te gebruik om haar boodskap na kinders regoor die wêreld te stuur. Sy het foto's van haar betogings op Instagram geplaas. Sy het videos van haar toesprake op Facebook geplaas. Sy het boodskappe op Twitter geskryf.

DONDERDAG AKTIWITEIT 2



LEES

Lees die  en  woorde van Donderdag Aktiwiteit 1.



SKRYF

1. Wat het Greta gebruik om haar boodskap oor te dra?
Sy het _____ media en die _____ gebruik.
2. Aan wie het sy haar boodskap gestuur?
Sy het dit aan _____ regoor die _____ gestuur.
3. Waar het sy die foto's geplaas?
Sy het foto's op _____ geplaas.
4. Noem nog twee ander platforms wat sy gebruik het.
Sy het _____ en _____ ook gebruik.
5. Skryf twee werkwoorde uit die leesstuk neer.
a) _____ b) _____.

VRYDAG AKTIWITEIT 1



LEES

Lees al die  en  woorde weer.



LEES

Lees die  en  woorde van Donderdag Aktiwiteit 1.

VRYDAY AKTIWITEIT 2



LEES

Lees al die  en  woorde weer.







SKRYF

- Skryf die sinne in jou boek. Maak die foute reg:
1. Sy het foto's van haar betogings op instagram geplaas
 2. Sy het bootskape op Twitter geskryf.
 3. Het videos Sy toesprake haar van geplaas Facebook op.

MAANDAG AKTIWITEIT 1


	KYK & HERHAAL	brein	moeilik	fokus	energie	video
	KLANK	verveeld	week	seekat	heerlik	
		brood	verloor	rooster	potlood	
	LEES	Eenkeer per jaar, net na die lentereën, kom al die feetjies bymekaar om karnaval te hou. Hulle dans om die fontein en hulle toorstokkies vonkel in die nag. Vandag is die dag van die karnaval.				

MAANDAG AKTIWITEIT 2

	LEES	Lees die  en  woorde van Maandag Aktiwiteit 1.				
	SKRYF	<p>Skryf die sinne in jou boek. Maak die foute reg.</p> <ol style="list-style-type: none"> 1. Eenkeer 'n jaar net na die lentereën kom al die feetjies bymekaar. 2. Hulle dans om die fontein. 3. Vandag karnaval dag die is van die. 				

DINSDAG AKTIWITEIT 1

	KYK & HERHAAL	brein	moeilik	fokus	energie	video
	KLANK	lepel	loop	lamp	luister	
		klem	swem	derm	geld	
	LEES	Die dwergies en elfies is ook uitgenooi, en hulle probeer altyd beter as die feetjies dans en sing. Die kabouter en die feetjie wat die heel beste toertjie doen kry 'n klapsoen van die Feekoningin. Vir hulle is dit beter as al die geld in die wêreld.				



	SKRYF	<p>1. Wie word almal na die fees uitgenooi? Die _____, _____, feetjies en _____ word genooi.</p> <p>2. Wat doen die Feeekoningin as hulle goeie toertjies doen? Sy gee vir hulle 'n _____.</p>
--	--------------	--


DINSDAG AKTIWITEIT 2


	LEES	Lees die  en  woorde van Dinsdag Aktiwiteit 1.
--	-------------	--

	SKRYF	Skryf 'n sin met: lamp Skryf 'n vraag met: derm
--	--------------	--

WOENSDAG AKTIWITEIT 1

	KYK & HERHAAL	brein	moeilik	fokus	energie	video
	KLANK	boeie	bakster	baie	bekend	
		hoender	huppel	huurder	hoofpyn	

	LEES	Twee van die kleinste en jongste feetjies, Lente en Somer, was baie opgewonde om na die bekende reënfees toe te gaan. Hulle huppel en spring al maande voor die tyd en begin voorberei aan hulle baie planne.
--	-------------	---

	SKRYF	<p>1. Ek is klein, die kabouter is kleiner, maar die feetjie is die _____.</p> <p>2. Skryf 2 werkwoorde uit die leesstuk neer: a) _____ b) _____.</p>
--	--------------	---

WOENSDAG AKTIWITEIT 2

	LEES	Lees die  en  woorde van Woensdag Aktiwiteit 1.
--	-------------	---



SKRYF

Skryf die  en  woorde in jou woordeboek.

Skryf 'n sin met: bakster

Skryf 'n vraag met: hoender

DONDERDAG AKTIWITEIT 1



**KYK
&
HERHAAL**

brein

moeilik

fokus

energie

video



KLANK

hoender

huppel

huurder

hoofpyn

klem

swem

derm

geld



LEES



Greta het besluit om sosiale media en die internet te gebruik om haar boodskap na kinders regoor die wêreld te stuur. Sy het foto's van haar betogings op Instagram geplaas. Sy het videos van haar toesprake op Facebook geplaas. Sy het boodskappe op Twitter geskryf.

DONDERDAG AKTIWITEIT 2



LEES

Lees die  en  woorde van Donderdag Aktiwiteit 1.



SKRYF

1. Wat het Greta gebruik om haar boodskap oor te dra?
Sy het _____ media en die _____ gebruik.
2. Aan wie het sy haar boodskap gestuur?
Sy het dit aan _____ regoor die _____ gestuur.
3. Waar het sy die foto's geplaas?
Sy het foto's op _____ geplaas.
4. Noem nog twee ander platforms wat sy gebruik het.
Sy het _____ en _____ ook gebruik.
5. Skryf twee werkwoorde uit die leesstuk neer.
a) _____ b) _____.

VRYDAG AKTIWITEIT 1



LEES

Lees al die  en  woorde weer.



LEES

Lees die  en  woorde van Donderdag Aktiwiteit 1.

VRYDAY AKTIWITEIT 2



LEES

Lees al die  en  woorde weer.







SKRYF

- Skryf die sinne in jou boek. Maak die foute reg:
1. Sy het foto's van haar betogings op instagram geplaas
 2. Sy het bootskape op Twitter geskryf.
 3. Het videos Sy toesprake haar van geplaas Facebook op.

MAANDAG AKTIWITEIT 1


	KYK & HERHAAL	brein	moeilik	fokus	energie	video
	KLANK	verveeld	week	seekat	heerlik	
		brood	verloor	rooster	potlood	
	LEES	Eenkeer per jaar, net na die lentereën, kom al die feetjies bymekaar om karnaval te hou. Hulle dans om die fontein en hulle toorstokkies vonkel in die nag. Vandag is die dag van die karnaval.				

MAANDAG AKTIWITEIT 2

	LEES	Lees die  en  woorde van Maandag Aktiwiteit 1.				
	SKRYF	<p>Skryf die sinne in jou boek. Maak die foute reg.</p> <ol style="list-style-type: none"> 1. Eenkeer 'n jaar net na die lentereën kom al die feetjies bymekaar. 2. Hulle dans om die fontein. 3. Vandag karnaval dag die is van die. 				

DINSDAG AKTIWITEIT 1

	KYK & HERHAAL	brein	moeilik	fokus	energie	video
	KLANK	lepel	loop	lamp	luister	
		klem	swem	derm	geld	
	LEES	Die dwergies en elfies is ook uitgenooi, en hulle probeer altyd beter as die feetjies dans en sing. Die kabouter en die feetjie wat die heel beste toertjie doen kry 'n klapsoen van die Feekoningin. Vir hulle is dit beter as al die geld in die wêreld.				



	SKRYF	<p>1. Wie word almal na die fees uitgenooi? Die _____, _____, feetjies en _____ word genooi.</p> <p>2. Wat doen die Feeekoningin as hulle goeie toertjies doen? Sy gee vir hulle 'n _____.</p>
--	--------------	--


DINSDAG AKTIWITEIT 2


	LEES	Lees die  en  woorde van Dinsdag Aktiwiteit 1.
--	-------------	--

	SKRYF	Skryf 'n sin met: lamp Skryf 'n vraag met: derm
--	--------------	--

WOENSDAG AKTIWITEIT 1

	KYK & HERHAAL	brein	moeilik	fokus	energie	video
	KLANK	boeie	bakster	baie	bekend	
		hoender	huppel	huurder	hoofpyn	

	LEES	Twee van die kleinste en jongste feetjies, Lente en Somer, was baie opgewonde om na die bekende reënfees toe te gaan. Hulle huppel en spring al maande voor die tyd en begin voorberei aan hulle baie planne.
--	-------------	---

	SKRYF	<p>1. Ek is klein, die kabouter is kleiner, maar die feetjie is die _____.</p> <p>2. Skryf 2 werkwoorde uit die leesstuk neer: a) _____ b) _____.</p>
--	--------------	---

WOENSDAG AKTIWITEIT 2

	LEES	Lees die  en  woorde van Woensdag Aktiwiteit 1.
--	-------------	---



SKRYF

Skryf die  en  woorde in jou woordeboek.

Skryf 'n sin met: bakster

Skryf 'n vraag met: hoender

DONDERDAG AKTIWITEIT 1



**KYK
&
HERHAAL**

brein

moeilik

fokus

energie

video



KLANK

hoender

huppel

huurder

hoofpyn

klem

swem

derm

geld



LEES



Greta het besluit om sosiale media en die internet te gebruik om haar boodskap na kinders regoor die wêreld te stuur. Sy het foto's van haar betogings op Instagram geplaas. Sy het videos van haar toesprake op Facebook geplaas. Sy het boodskappe op Twitter geskryf.

DONDERDAG AKTIWITEIT 2



LEES

Lees die  en  woorde van Donderdag Aktiwiteit 1.



SKRYF

1. Wat het Greta gebruik om haar boodskap oor te dra?
Sy het _____ media en die _____ gebruik.
2. Aan wie het sy haar boodskap gestuur?
Sy het dit aan _____ regoor die _____ gestuur.
3. Waar het sy die foto's geplaas?
Sy het foto's op _____ geplaas.
4. Noem nog twee ander platforms wat sy gebruik het.
Sy het _____ en _____ ook gebruik.
5. Skryf twee werkwoorde uit die leesstuk neer.
a) _____ b) _____.

VRYDAG AKTIWITEIT 1



LEES

Lees al die  en  woorde weer.



LEES

Lees die  en  woorde van Donderdag Aktiwiteit 1.

VRYDAG AKTIWITEIT 2



LEES

Lees al die  en  woorde weer.







SKRYF

- Skryf die sinne in jou boek. Maak die foute reg:
1. Sy het foto's van haar betogings op instagram geplaas
 2. Sy het boodskape op Twitter geskryf.
 3. Het videos Sy toesprake haar van geplaas Facebook op.

MAANDAG AKTIWITEIT 1


	KYK & HERHAAL	brein	moeilik	fokus	energie	video
	KLANK	verveeld	week	seekat	heerlik	
		brood	verloor	rooster	potlood	
	LEES	Eenkeer per jaar, net na die lentereën, kom al die feetjies bymekaar om karnaval te hou. Hulle dans om die fontein en hulle toorstokkies vonkel in die nag. Vandag is die dag van die karnaval.				

MAANDAG AKTIWITEIT 2

	LEES	Lees die  en  woorde van Maandag Aktiwiteit 1.				
	SKRYF	<p>Skryf die sinne in jou boek. Maak die foute reg.</p> <ol style="list-style-type: none"> 1. Eenkeer 'n jaar net na die lentereën kom al die feetjies bymekaar. 2. Hulle dans om die fontein. 3. Vandag karnaval dag die is van die. 				

DINSDAG AKTIWITEIT 1

	KYK & HERHAAL	brein	moeilik	fokus	energie	video
	KLANK	lepel	loop	lamp	luister	
		klem	swem	derm	geld	
	LEES	Die dwergies en elfies is ook uitgenooi, en hulle probeer altyd beter as die feetjies dans en sing. Die kabouter en die feetjie wat die heel beste toertjie doen kry 'n klapsoen van die Feekoningin. Vir hulle is dit beter as al die geld in die wêreld.				



	SKRYF	<p>1. Wie word almal na die fees uitgenooi? Die _____, _____, feetjies en _____ word genooi.</p> <p>2. Wat doen die Feeekoningin as hulle goeie toertjies doen? Sy gee vir hulle 'n _____.</p>
--	--------------	--


DINSDAG AKTIWITEIT 2


	LEES	Lees die  en  woorde van Dinsdag Aktiwiteit 1.
--	-------------	--

	SKRYF	Skryf 'n sin met: lamp Skryf 'n vraag met: derm
--	--------------	--

WOENSDAG AKTIWITEIT 1

	KYK & HERHAAL	brein	moeilik	fokus	energie	video
	KLANK	boeie	bakster	baie	bekend	
		hoender	huppel	huurder	hoofpyn	

	LEES	Twee van die kleinste en jongste feetjies, Lente en Somer, was baie opgewonde om na die bekende reënfees toe te gaan. Hulle huppel en spring al maande voor die tyd en begin voorberei aan hulle baie planne.
--	-------------	---

	SKRYF	<p>1. Ek is klein, die kabouter is kleiner, maar die feetjie is die _____.</p> <p>2. Skryf 2 werkwoorde uit die leesstuk neer: a) _____ b) _____.</p>
--	--------------	---

WOENSDAG AKTIWITEIT 2

	LEES	Lees die  en  woorde van Woensdag Aktiwiteit 1.
--	-------------	---



SKRYF

Skryf die  en  woorde in jou woordeboek.

Skryf 'n sin met: bakster

Skryf 'n vraag met: hoender

DONDERDAG AKTIWITEIT 1



**KYK
&
HERHAAL**

brein

moeilik

fokus

energie

video



KLANK

hoender

huppel

huurder

hoofpyn

klem

swem

derm

geld



LEES



Greta het besluit om sosiale media en die internet te gebruik om haar boodskap na kinders regoor die wêreld te stuur. Sy het foto's van haar betogings op Instagram geplaas. Sy het videos van haar toesprake op Facebook geplaas. Sy het boodskappe op Twitter geskryf.

DONDERDAG AKTIWITEIT 2



LEES

Lees die  en  woorde van Donderdag Aktiwiteit 1.



SKRYF

1. Wat het Greta gebruik om haar boodskap oor te dra?
Sy het _____ media en die _____ gebruik.
2. Aan wie het sy haar boodskap gestuur?
Sy het dit aan _____ regoor die _____ gestuur.
3. Waar het sy die foto's geplaas?
Sy het foto's op _____ geplaas.
4. Noem nog twee ander platforms wat sy gebruik het.
Sy het _____ en _____ ook gebruik.
5. Skryf twee werkwoorde uit die leesstuk neer.
a) _____ b) _____.

VRYDAG AKTIWITEIT 1



LEES

Lees al die  en  woorde weer.



LEES

Lees die  en  woorde van Donderdag Aktiwiteit 1.

VRYDAG AKTIWITEIT 2



LEES

Lees al die  en  woorde weer.







SKRYF

- Skryf die sinne in jou boek. Maak die foute reg:
1. Sy het foto's van haar betogings op instagram geplaas
 2. Sy het bootskape op Twitter geskryf.
 3. Het videos Sy toesprake haar van geplaas Facebook op.

MAANDAG AKTIWITEIT 1


	KYK & HERHAAL	brein	moeilik	fokus	energie	video
	KLANK	verveeld	week	seekat	heerlik	
		brood	verloor	rooster	potlood	
	LEES	Eenkeer per jaar, net na die lentereën, kom al die feetjies bymekaar om karnaval te hou. Hulle dans om die fontein en hulle toorstokkies vonkel in die nag. Vandag is die dag van die karnaval.				

MAANDAG AKTIWITEIT 2

	LEES	Lees die  en  woorde van Maandag Aktiwiteit 1.				
	SKRYF	<p>Skryf die sinne in jou boek. Maak die foute reg.</p> <ol style="list-style-type: none"> 1. Eenkeer 'n jaar net na die lentereën kom al die feetjies bymekaar. 2. Hulle dans om die fontein. 3. Vandag karnaval dag die is van die. 				

DINSDAG AKTIWITEIT 1

	KYK & HERHAAL	brein	moeilik	fokus	energie	video
	KLANK	lepel	loop	lamp	luister	
		klem	swem	derm	geld	
	LEES	Die dwergies en elfies is ook uitgenooi, en hulle probeer altyd beter as die feetjies dans en sing. Die kabouter en die feetjie wat die heel beste toertjie doen kry 'n klapsoen van die Feekoningin. Vir hulle is dit beter as al die geld in die wêreld.				



	SKRYF	<p>1. Wie word almal na die fees uitgenooi? Die _____, _____, feetjies en _____ word genooi.</p> <p>2. Wat doen die Feeekoningin as hulle goeie toertjies doen? Sy gee vir hulle 'n _____.</p>
--	--------------	--


DINSDAG AKTIWITEIT 2


	LEES	Lees die  en  woorde van Dinsdag Aktiwiteit 1.
--	-------------	--

	SKRYF	Skryf 'n sin met: lamp Skryf 'n vraag met: derm
--	--------------	--

WOENSDAG AKTIWITEIT 1

	KYK & HERHAAL	brein	moeilik	fokus	energie	video
	KLANK	boeie	bakster	baie	bekend	
		hoender	huppel	huurder	hoofpyn	

	LEES	Twee van die kleinste en jongste feetjies, Lente en Somer, was baie opgewonde om na die bekende reënfees toe te gaan. Hulle huppel en spring al maande voor die tyd en begin voorberei aan hulle baie planne.
--	-------------	---

	SKRYF	<p>1. Ek is klein, die kabouter is kleiner, maar die feetjie is die _____.</p> <p>2. Skryf 2 werkwoorde uit die leesstuk neer: a) _____ b) _____.</p>
--	--------------	--

WOENSDAG AKTIWITEIT 2

	LEES	Lees die  en  woorde van Woensdag Aktiwiteit 1.
--	-------------	---



SKRYF

Skryf die  en  woorde in jou woordeboek.

Skryf 'n sin met: bakster

Skryf 'n vraag met: hoender

DONDERDAG AKTIWITEIT 1



**KYK
&
HERHAAL**

brein

moeilik

fokus

energie

video



KLANK

hoender

huppel

huurder

hoofpyn

klem

swem

derm

geld



LEES



Greta het besluit om sosiale media en die internet te gebruik om haar boodskap na kinders regoor die wêreld te stuur. Sy het foto's van haar betogings op Instagram geplaas. Sy het videos van haar toesprake op Facebook geplaas. Sy het boodskappe op Twitter geskryf.

DONDERDAG AKTIWITEIT 2



LEES

Lees die  en  woorde van Donderdag Aktiwiteit 1.



SKRYF

1. Wat het Greta gebruik om haar boodskap oor te dra?
Sy het _____ media en die _____ gebruik.
2. Aan wie het sy haar boodskap gestuur?
Sy het dit aan _____ regoor die _____ gestuur.
3. Waar het sy die foto's geplaas?
Sy het foto's op _____ geplaas.
4. Noem nog twee ander platforms wat sy gebruik het.
Sy het _____ en _____ ook gebruik.
5. Skryf twee werkwoorde uit die leesstuk neer.
a) _____ b) _____.

VRYDAG AKTIWITEIT 1



LEES

Lees al die  en  woorde weer.



LEES

Lees die  en  woorde van Donderdag Aktiwiteit 1.

VRYDAY AKTIWITEIT 2



LEES

Lees al die  en  woorde weer.







SKRYF

- Skryf die sinne in jou boek. Maak die foute reg:
1. Sy het foto's van haar betogings op instagram geplaas
 2. Sy het bootskape op Twitter geskryf.
 3. Het videos Sy toesprake haar van geplaas Facebook op.

MAANDAG AKTIWITEIT 1


	KYK & HERHAAL	brein	moeilik	fokus	energie	video
	KLANK	verveeld	week	seekat	heerlik	
		brood	verloor	rooster	potlood	
	LEES	Eenkeer per jaar, net na die lentereën, kom al die feetjies bymekaar om karnaval te hou. Hulle dans om die fontein en hulle toorstokkies vonkel in die nag. Vandag is die dag van die karnaval.				

MAANDAG AKTIWITEIT 2

	LEES	Lees die  en  woorde van Maandag Aktiwiteit 1.				
	SKRYF	<p>Skryf die sinne in jou boek. Maak die foute reg.</p> <ol style="list-style-type: none"> 1. Eenkeer 'n jaar net na die lentereën kom al die feetjies bymekaar. 2. Hulle dans om die fontein. 3. Vandag karnaval dag die is van die. 				

DINSDAG AKTIWITEIT 1

	KYK & HERHAAL	brein	moeilik	fokus	energie	video
	KLANK	lepel	loop	lamp	luister	
		klem	swem	derm	geld	
	LEES	Die dwergies en elfies is ook uitgenooi, en hulle probeer altyd beter as die feetjies dans en sing. Die kabouter en die feetjie wat die heel beste toertjie doen kry 'n klapsoen van die Feekoningin. Vir hulle is dit beter as al die geld in die wêreld.				



	SKRYF	<p>1. Wie word almal na die fees uitgenooi? Die _____, _____, feetjies en _____ word genooi.</p> <p>2. Wat doen die Feeekoningin as hulle goeie toertjies doen? Sy gee vir hulle 'n _____.</p>
--	--------------	--


DINSDAG AKTIWITEIT 2


	LEES	Lees die  en  woorde van Dinsdag Aktiwiteit 1.
--	-------------	--

	SKRYF	Skryf 'n sin met: lamp Skryf 'n vraag met: derm
--	--------------	--

WOENSDAG AKTIWITEIT 1

	KYK & HERHAAL	brein	moeilik	fokus	energie	video
	KLANK	boeie	bakster	baie	bekend	
		hoender	huppel	huurder	hoofpyn	

	LEES	Twee van die kleinste en jongste feetjies, Lente en Somer, was baie opgewonde om na die bekende reënfees toe te gaan. Hulle huppel en spring al maande voor die tyd en begin voorberei aan hulle baie planne.
--	-------------	---

	SKRYF	<p>1. Ek is klein, die kabouter is kleiner, maar die feetjie is die _____.</p> <p>2. Skryf 2 werkwoorde uit die leesstuk neer: a) _____ b) _____.</p>
--	--------------	---

WOENSDAG AKTIWITEIT 2

	LEES	Lees die  en  woorde van Woensdag Aktiwiteit 1.
--	-------------	---



SKRYF

Skryf die  en  woorde in jou woordeboek.

Skryf 'n sin met: bakster

Skryf 'n vraag met: hoender

DONDERDAG AKTIWITEIT 1



**KYK
&
HERHAAL**

brein

moeilik

fokus

energie

video



KLANK

hoender

huppel

huurder

hoofpyn

klem

swem

derm

geld



LEES



Greta het besluit om sosiale media en die internet te gebruik om haar boodskap na kinders regoor die wêreld te stuur. Sy het foto's van haar betogings op Instagram geplaas. Sy het videos van haar toesprake op Facebook geplaas. Sy het boodskappe op Twitter geskryf.

DONDERDAG AKTIWITEIT 2



LEES

Lees die  en  woorde van Donderdag Aktiwiteit 1.



SKRYF

1. Wat het Greta gebruik om haar boodskap oor te dra?
Sy het _____ media en die _____ gebruik.
2. Aan wie het sy haar boodskap gestuur?
Sy het dit aan _____ regoor die _____ gestuur.
3. Waar het sy die foto's geplaas?
Sy het foto's op _____ geplaas.
4. Noem nog twee ander platforms wat sy gebruik het.
Sy het _____ en _____ ook gebruik.
5. Skryf twee werkwoorde uit die leesstuk neer.
a) _____ b) _____.

VRYDAG AKTIWITEIT 1



LEES

Lees al die  en  woorde weer.



LEES

Lees die  en  woorde van Donderdag Aktiwiteit 1.

VRYDAY AKTIWITEIT 2



LEES

Lees al die  en  woorde weer.







SKRYF

- Skryf die sinne in jou boek. Maak die foute reg:
1. Sy het foto's van haar betogings op instagram geplaas
 2. Sy het bootskape op Twitter geskryf.
 3. Het videos Sy toesprake haar van geplaas Facebook op.

MAANDAG AKTIWITEIT 1


	KYK & HERHAAL	brein	moeilik	fokus	energie	video
	KLANK	verveeld	week	seekat	heerlik	
		brood	verloor	rooster	potlood	
	LEES	Eenkeer per jaar, net na die lentereën, kom al die feetjies bymekaar om karnaval te hou. Hulle dans om die fontein en hulle toorstokkies vonkel in die nag. Vandag is die dag van die karnaval.				

MAANDAG AKTIWITEIT 2

	LEES	Lees die  en  woorde van Maandag Aktiwiteit 1.				
	SKRYF	<p>Skryf die sinne in jou boek. Maak die foute reg.</p> <ol style="list-style-type: none"> 1. Eenkeer 'n jaar net na die lentereën kom al die feetjies bymekaar. 2. Hulle dans om die fontein. 3. Vandag karnaval dag die is van die. 				

DINSDAG AKTIWITEIT 1

	KYK & HERHAAL	brein	moeilik	fokus	energie	video
	KLANK	lepel	loop	lamp	luister	
		klem	swem	derm	geld	
	LEES	Die dwergies en elfies is ook uitgenooi, en hulle probeer altyd beter as die feetjies dans en sing. Die kabouter en die feetjie wat die heel beste toertjie doen kry 'n klapsoen van die Feekoningin. Vir hulle is dit beter as al die geld in die wêreld.				



	SKRYF	<p>1. Wie word almal na die fees uitgenooi? Die _____, _____, feetjies en _____ word genooi.</p> <p>2. Wat doen die Feekoningin as hulle goeie toertjies doen? Sy gee vir hulle 'n _____.</p>
--	--------------	---


DINSDAG AKTIWITEIT 2


	LEES	Lees die  en  woorde van Dinsdag Aktiwiteit 1.
--	-------------	--

	SKRYF	Skryf 'n sin met: lamp Skryf 'n vraag met: derm
--	--------------	--

WOENSDAG AKTIWITEIT 1

	KYK & HERHAAL	brein	moeilik	fokus	energie	video
	KLANK	boeie	bakster	baie	bekend	
		hoender	huppel	huurder	hoofpyn	

	LEES	Twee van die kleinste en jongste feetjies, Lente en Somer, was baie opgewonde om na die bekende reënfees toe te gaan. Hulle huppel en spring al maande voor die tyd en begin voorberei aan hulle baie planne.
--	-------------	---

	SKRYF	<p>1. Ek is klein, die kabouter is kleiner, maar die feetjie is die _____.</p> <p>2. Skryf 2 werkwoorde uit die leesstuk neer: a) _____ b) _____.</p>
--	--------------	---

WOENSDAG AKTIWITEIT 2

	LEES	Lees die  en  woorde van Woensdag Aktiwiteit 1.
--	-------------	---



SKRYF

Skryf die  en  woorde in jou woordeboek.

Skryf 'n sin met: bakster

Skryf 'n vraag met: hoender

DONDERDAG AKTIWITEIT 1



**KYK
&
HERHAAL**

brein

moeilik

fokus

energie

video



KLANK

hoender

huppel

huurder

hoofpyn

klem

swem

derm

geld



LEES



Greta het besluit om sosiale media en die internet te gebruik om haar boodskap na kinders regoor die wêreld te stuur. Sy het foto's van haar betogings op Instagram geplaas. Sy het videos van haar toesprake op Facebook geplaas. Sy het boodskappe op Twitter geskryf.

DONDERDAG AKTIWITEIT 2



LEES

Lees die  en  woorde van Donderdag Aktiwiteit 1.



SKRYF

1. Wat het Greta gebruik om haar boodskap oor te dra?
Sy het _____ media en die _____ gebruik.
2. Aan wie het sy haar boodskap gestuur?
Sy het dit aan _____ regoor die _____ gestuur.
3. Waar het sy die foto's geplaas?
Sy het foto's op _____ geplaas.
4. Noem nog twee ander platforms wat sy gebruik het.
Sy het _____ en _____ ook gebruik.
5. Skryf twee werkwoorde uit die leesstuk neer.
a) _____ b) _____.

VRYDAG AKTIWITEIT 1



LEES

Lees al die  en  woorde weer.



LEES

Lees die  en  woorde van Donderdag Aktiwiteit 1.

VRYDAY AKTIWITEIT 2



LEES

Lees al die  en  woorde weer.







SKRYF

- Skryf die sinne in jou boek. Maak die foute reg:
1. Sy het foto's van haar betogings op instagram geplaas
 2. Sy het bootskape op Twitter geskryf.
 3. Het videos Sy toesprake haar van geplaas Facebook op.

MAANDAG AKTIWITEIT 1


	KYK & HERHAAL	brein	moeilik	fokus	energie	video
	KLANK	verveeld	week	seekat	heerlik	
		brood	verloor	rooster	potlood	
	LEES	Eenkeer per jaar, net na die lentereën, kom al die feetjies bymekaar om karnaval te hou. Hulle dans om die fontein en hulle toorstokkies vonkel in die nag. Vandag is die dag van die karnaval.				

MAANDAG AKTIWITEIT 2

	LEES	Lees die  en  woorde van Maandag Aktiwiteit 1.				
	SKRYF	<p>Skryf die sinne in jou boek. Maak die foute reg.</p> <ol style="list-style-type: none"> 1. Eenkeer 'n jaar net na die lentereën kom al die feetjies bymekaar. 2. Hulle dans om die fontein. 3. Vandag karnaval dag die is van die. 				

DINSDAG AKTIWITEIT 1

	KYK & HERHAAL	brein	moeilik	fokus	energie	video
	KLANK	lepel	loop	lamp	luister	
		klem	swem	derm	geld	
	LEES	Die dwergies en elfies is ook uitgenooi, en hulle probeer altyd beter as die feetjies dans en sing. Die kabouter en die feetjie wat die heel beste toertjie doen kry 'n klapsoen van die Feekoningin. Vir hulle is dit beter as al die geld in die wêreld.				



	SKRYF	<p>1. Wie word almal na die fees uitgenooi? Die _____, _____, feetjies en _____ word genooi.</p> <p>2. Wat doen die Feekoningin as hulle goeie toertjies doen? Sy gee vir hulle 'n _____.</p>
--	--------------	---


DINSDAG AKTIWITEIT 2


	LEES	Lees die  en  woorde van Dinsdag Aktiwiteit 1.
--	-------------	--

	SKRYF	Skryf 'n sin met: lamp Skryf 'n vraag met: derm
--	--------------	--

WOENSDAG AKTIWITEIT 1

	KYK & HERHAAL	brein	moeilik	fokus	energie	video
	KLANK	boeie	bakster	baie	bekend	
		hoender	huppel	huurder	hoofpyn	

	LEES	Twee van die kleinste en jongste feetjies, Lente en Somer, was baie opgewonde om na die bekende reënfees toe te gaan. Hulle huppel en spring al maande voor die tyd en begin voorberei aan hulle baie planne.
--	-------------	---

	SKRYF	<p>1. Ek is klein, die kabouter is kleiner, maar die feetjie is die _____.</p> <p>2. Skryf 2 werkwoorde uit die leesstuk neer: a) _____ b) _____.</p>
--	--------------	---

WOENSDAG AKTIWITEIT 2

	LEES	Lees die  en  woorde van Woensdag Aktiwiteit 1.
--	-------------	---



SKRYF

Skryf die  en  woorde in jou woordeboek.

Skryf 'n sin met: bakster

Skryf 'n vraag met: hoender

DONDERDAG AKTIWITEIT 1



**KYK
&
HERHAAL**

brein

moeilik

fokus

energie

video



KLANK

hoender

huppel

huurder

hoofpyn

klem

swem

derm

geld



LEES



Greta het besluit om sosiale media en die internet te gebruik om haar boodskap na kinders regoor die wêreld te stuur. Sy het foto's van haar betogings op Instagram geplaas. Sy het videos van haar toesprake op Facebook geplaas. Sy het boodskappe op Twitter geskryf.

DONDERDAG AKTIWITEIT 2



LEES

Lees die  en  woorde van Donderdag Aktiwiteit 1.



SKRYF

1. Wat het Greta gebruik om haar boodskap oor te dra?
Sy het _____ media en die _____ gebruik.
2. Aan wie het sy haar boodskap gestuur?
Sy het dit aan _____ regoor die _____ gestuur.
3. Waar het sy die foto's geplaas?
Sy het foto's op _____ geplaas.
4. Noem nog twee ander platforms wat sy gebruik het.
Sy het _____ en _____ ook gebruik.
5. Skryf twee werkwoorde uit die leesstuk neer.
a) _____ b) _____.

VRYDAG AKTIWITEIT 1



LEES

Lees al die  en  woorde weer.



LEES

Lees die  en  woorde van Donderdag Aktiwiteit 1.

VRYDAY AKTIWITEIT 2



LEES

Lees al die  en  woorde weer.







SKRYF

- Skryf die sinne in jou boek. Maak die foute reg:
1. Sy het foto's van haar betogings op instagram geplaas
 2. Sy het bootskape op Twitter geskryf.
 3. Het videos Sy toesprake haar van geplaas Facebook op.

MAANDAG AKTIWITEIT 1


	KYK & HERHAAL	brein	moeilik	fokus	energie	video
	KLANK	verveeld	week	seekat	heerlik	
		brood	verloor	rooster	potlood	
	LEES	Eenkeer per jaar, net na die lentereën, kom al die feetjies bymekaar om karnaval te hou. Hulle dans om die fontein en hulle toorstokkies vonkel in die nag. Vandag is die dag van die karnaval.				

MAANDAG AKTIWITEIT 2

	LEES	Lees die  en  woorde van Maandag Aktiwiteit 1.				
	SKRYF	<p>Skryf die sinne in jou boek. Maak die foute reg.</p> <ol style="list-style-type: none"> 1. Eenkeer 'n jaar net na die lentereën kom al die feetjies bymekaar. 2. Hulle dans om die fontein. 3. Vandag karnaval dag die is van die. 				

DINSDAG AKTIWITEIT 1

	KYK & HERHAAL	brein	moeilik	fokus	energie	video
	KLANK	lepel	loop	lamp	luister	
		klem	swem	derm	geld	
	LEES	Die dwergies en elfies is ook uitgenooi, en hulle probeer altyd beter as die feetjies dans en sing. Die kabouter en die feetjie wat die heel beste toertjie doen kry 'n klapsoen van die Feekoningin. Vir hulle is dit beter as al die geld in die wêreld.				



	SKRYF	<p>1. Wie word almal na die fees uitgenooi? Die _____, _____, feetjies en _____ word genooi.</p> <p>2. Wat doen die Feeekoningin as hulle goeie toertjies doen? Sy gee vir hulle 'n _____.</p>
--	--------------	--


DINSDAG AKTIWITEIT 2


	LEES	Lees die  en  woorde van Dinsdag Aktiwiteit 1.
--	-------------	--

	SKRYF	Skryf 'n sin met: lamp Skryf 'n vraag met: derm
--	--------------	--

WOENSDAG AKTIWITEIT 1

	KYK & HERHAAL	brein	moeilik	fokus	energie	video
	KLANK	boeie	bakster	baie	bekend	
		hoender	huppel	huurder	hoofpyn	

	LEES	Twee van die kleinste en jongste feetjies, Lente en Somer, was baie opgewonde om na die bekende reënfees toe te gaan. Hulle huppel en spring al maande voor die tyd en begin voorberei aan hulle baie planne.
--	-------------	---

	SKRYF	<p>1. Ek is klein, die kabouter is kleiner, maar die feetjie is die _____.</p> <p>2. Skryf 2 werkwoorde uit die leesstuk neer: a) _____ b) _____.</p>
--	--------------	--

WOENSDAG AKTIWITEIT 2

	LEES	Lees die  en  woorde van Woensdag Aktiwiteit 1.
--	-------------	---



SKRYF

Skryf die  en  woorde in jou woordeboek.

Skryf 'n sin met: bakster

Skryf 'n vraag met: hoender

DONDERDAG AKTIWITEIT 1



**KYK
&
HERHAAL**

brein

moeilik

fokus

energie

video



KLANK

hoender

huppel

huurder

hoofpyn

klem

swem

derm

geld



LEES



Greta het besluit om sosiale media en die internet te gebruik om haar boodskap na kinders regoor die wêreld te stuur. Sy het foto's van haar betogings op Instagram geplaas. Sy het videos van haar toesprake op Facebook geplaas. Sy het boodskappe op Twitter geskryf.

DONDERDAG AKTIWITEIT 2



LEES

Lees die  en  woorde van Donderdag Aktiwiteit 1.



SKRYF

1. Wat het Greta gebruik om haar boodskap oor te dra?
Sy het _____ media en die _____ gebruik.
2. Aan wie het sy haar boodskap gestuur?
Sy het dit aan _____ regoor die _____ gestuur.
3. Waar het sy die foto's geplaas?
Sy het foto's op _____ geplaas.
4. Noem nog twee ander platforms wat sy gebruik het.
Sy het _____ en _____ ook gebruik.
5. Skryf twee werkwoorde uit die leesstuk neer.
a) _____ b) _____.

VRYDAG AKTIWITEIT 1



LEES

Lees al die  en  woorde weer.



LEES

Lees die  en  woorde van Donderdag Aktiwiteit 1.

VRYDAY AKTIWITEIT 2



LEES

Lees al die  en  woorde weer.







SKRYF

- Skryf die sinne in jou boek. Maak die foute reg:
1. Sy het foto's van haar betogings op instagram geplaas
 2. Sy het bootskape op Twitter geskryf.
 3. Het videos Sy toesprake haar van geplaas Facebook op.

MAANDAG AKTIWITEIT 1


	KYK & HERHAAL	brein	moeilik	fokus	energie	video
	KLANK	verveeld	week	seekat	heerlik	
		brood	verloor	rooster	potlood	
	LEES	Eenkeer per jaar, net na die lentereën, kom al die feetjies bymekaar om karnaval te hou. Hulle dans om die fontein en hulle toorstokkies vonkel in die nag. Vandag is die dag van die karnaval.				

MAANDAG AKTIWITEIT 2

	LEES	Lees die  en  woorde van Maandag Aktiwiteit 1.				
	SKRYF	<p>Skryf die sinne in jou boek. Maak die foute reg.</p> <ol style="list-style-type: none"> 1. Eenkeer 'n jaar net na die lentereën kom al die feetjies bymekaar. 2. Hulle dans om die fontein. 3. Vandag karnaval dag die is van die. 				

DINSDAG AKTIWITEIT 1

	KYK & HERHAAL	brein	moeilik	fokus	energie	video
	KLANK	lepel	loop	lamp	luister	
		klem	swem	derm	geld	
	LEES	Die dwergies en elfies is ook uitgenooi, en hulle probeer altyd beter as die feetjies dans en sing. Die kabouter en die feetjie wat die heel beste toertjie doen kry 'n klapsoen van die Feekoningin. Vir hulle is dit beter as al die geld in die wêreld.				



	SKRYF	<p>1. Wie word almal na die fees uitgenooi? Die _____, _____, feetjies en _____ word genooi.</p> <p>2. Wat doen die Feekoningin as hulle goeie toertjies doen? Sy gee vir hulle 'n _____.</p>
--	--------------	---


DINSDAG AKTIWITEIT 2


	LEES	Lees die  en  woorde van Dinsdag Aktiwiteit 1.
--	-------------	--

	SKRYF	Skryf 'n sin met: lamp Skryf 'n vraag met: derm
--	--------------	--

WOENSDAG AKTIWITEIT 1

	KYK & HERHAAL	brein	moeilik	fokus	energie	video
	KLANK	boeie	bakster	baie	bekend	
		hoender	huppel	huurder	hoofpyn	

	LEES	Twee van die kleinste en jongste feetjies, Lente en Somer, was baie opgewonde om na die bekende reënfees toe te gaan. Hulle huppel en spring al maande voor die tyd en begin voorberei aan hulle baie planne.
--	-------------	---

	SKRYF	<p>1. Ek is klein, die kabouter is kleiner, maar die feetjie is die _____.</p> <p>2. Skryf 2 werkwoorde uit die leesstuk neer: a) _____ b) _____.</p>
--	--------------	---

WOENSDAG AKTIWITEIT 2

	LEES	Lees die  en  woorde van Woensdag Aktiwiteit 1.
--	-------------	---



SKRYF

Skryf die  en  woorde in jou woordeboek.

Skryf 'n sin met: bakster

Skryf 'n vraag met: hoender

DONDERDAG AKTIWITEIT 1



**KYK
&
HERHAAL**

brein

moeilik

fokus

energie

video



KLANK

hoender

huppel

huurder

hoofpyn

klem

swem

derm

geld



LEES



Greta het besluit om sosiale media en die internet te gebruik om haar boodskap na kinders regoor die wêreld te stuur. Sy het foto's van haar betogings op Instagram geplaas. Sy het videos van haar toesprake op Facebook geplaas. Sy het boodskappe op Twitter geskryf.

DONDERDAG AKTIWITEIT 2



LEES

Lees die  en  woorde van Donderdag Aktiwiteit 1.



SKRYF

1. Wat het Greta gebruik om haar boodskap oor te dra?
Sy het _____ media en die _____ gebruik.
2. Aan wie het sy haar boodskap gestuur?
Sy het dit aan _____ regoor die _____ gestuur.
3. Waar het sy die foto's geplaas?
Sy het foto's op _____ geplaas.
4. Noem nog twee ander platforms wat sy gebruik het.
Sy het _____ en _____ ook gebruik.
5. Skryf twee werkwoorde uit die leesstuk neer.
a) _____ b) _____.

VRYDAG AKTIWITEIT 1



LEES

Lees al die  en  woorde weer.



LEES

Lees die  en  woorde van Donderdag Aktiwiteit 1.

VRYDAG AKTIWITEIT 2



LEES

Lees al die  en  woorde weer.







SKRYF

- Skryf die sinne in jou boek. Maak die foute reg:
1. Sy het foto's van haar betogings op instagram geplaas
 2. Sy het bootskape op Twitter geskryf.
 3. Het videos Sy toesprake haar van geplaas Facebook op.

MAANDAG AKTIWITEIT 1


	KYK & HERHAAL	brein	moeilik	fokus	energie	video
	KLANK	verveeld	week	seekat	heerlik	
		brood	verloor	rooster	potlood	
	LEES	Eenkeer per jaar, net na die lentereën, kom al die feetjies bymekaar om karnaval te hou. Hulle dans om die fontein en hulle toorstokkies vonkel in die nag. Vandag is die dag van die karnaval.				

MAANDAG AKTIWITEIT 2

	LEES	Lees die  en  woorde van Maandag Aktiwiteit 1.				
	SKRYF	<p>Skryf die sinne in jou boek. Maak die foute reg.</p> <ol style="list-style-type: none"> 1. Eenkeer 'n jaar net na die lentereën kom al die feetjies bymekaar. 2. Hulle dans om die fontein. 3. Vandag karnaval dag die is van die. 				

DINSDAG AKTIWITEIT 1

	KYK & HERHAAL	brein	moeilik	fokus	energie	video
	KLANK	lepel	loop	lamp	luister	
		klem	swem	derm	geld	
	LEES	Die dwergies en elfies is ook uitgenooi, en hulle probeer altyd beter as die feetjies dans en sing. Die kabouter en die feetjie wat die heel beste toertjie doen kry 'n klapsoen van die Feekoningin. Vir hulle is dit beter as al die geld in die wêreld.				



	SKRYF	<p>1. Wie word almal na die fees uitgenooi? Die _____, _____, feetjies en _____ word genooi.</p> <p>2. Wat doen die Feekoningin as hulle goeie toertjies doen? Sy gee vir hulle 'n _____.</p>
--	--------------	---


DINSDAG AKTIWITEIT 2


	LEES	Lees die  en  woorde van Dinsdag Aktiwiteit 1.
--	-------------	--

	SKRYF	Skryf 'n sin met: lamp Skryf 'n vraag met: derm
--	--------------	--

WOENSDAG AKTIWITEIT 1

	KYK & HERHAAL	brein	moeilik	fokus	energie	video
	KLANK	boeie	bakster	baie	bekend	
		hoender	huppel	huurder	hoofpyn	

	LEES	Twee van die kleinste en jongste feetjies, Lente en Somer, was baie opgewonde om na die bekende reënfees toe te gaan. Hulle huppel en spring al maande voor die tyd en begin voorberei aan hulle baie planne.
--	-------------	---

	SKRYF	<p>1. Ek is klein, die kabouter is kleiner, maar die feetjie is die _____.</p> <p>2. Skryf 2 werkwoorde uit die leesstuk neer: a) _____ b) _____.</p>
--	--------------	--

WOENSDAG AKTIWITEIT 2

	LEES	Lees die  en  woorde van Woensdag Aktiwiteit 1.
--	-------------	---



SKRYF

Skryf die  en  woorde in jou woordeboek.

Skryf 'n sin met: bakster

Skryf 'n vraag met: hoender

DONDERDAG AKTIWITEIT 1



**KYK
&
HERHAAL**

brein

moeilik

fokus

energie

video



KLANK

hoender

huppel

huurder

hoofpyn

klem

swem

derm

geld



LEES



Greta het besluit om sosiale media en die internet te gebruik om haar boodskap na kinders regoor die wêreld te stuur. Sy het foto's van haar betogings op Instagram geplaas. Sy het videos van haar toesprake op Facebook geplaas. Sy het boodskappe op Twitter geskryf.

DONDERDAG AKTIWITEIT 2



LEES

Lees die  en  woorde van Donderdag Aktiwiteit 1.



SKRYF

1. Wat het Greta gebruik om haar boodskap oor te dra?
Sy het _____ media en die _____ gebruik.
2. Aan wie het sy haar boodskap gestuur?
Sy het dit aan _____ regoor die _____ gestuur.
3. Waar het sy die foto's geplaas?
Sy het foto's op _____ geplaas.
4. Noem nog twee ander platforms wat sy gebruik het.
Sy het _____ en _____ ook gebruik.
5. Skryf twee werkwoorde uit die leesstuk neer.
a) _____ b) _____.

VRYDAG AKTIWITEIT 1



LEES

Lees al die  en  woorde weer.



LEES

Lees die  en  woorde van Donderdag Aktiwiteit 1.

VRYDAY AKTIWITEIT 2



LEES




Lees al die  en  woorde weer.







SKRYF

- Skryf die sinne in jou boek. Maak die foute reg:
1. Sy het foto's van haar betogings op instagram geplaas
 2. Sy het bootskape op Twitter geskryf.
 3. Het videos Sy toesprake haar van geplaas Facebook op.




MAANDAG AKTIWITEIT 1


	KYK & HERHAAL	asemteug	omgee	selfoon	internet	belangrik
	KLANK	boeie	bakster	baie	bekend	
		lepel	loop	lamp	luister	
	LEES	<p>“Het jy gehoor, hierdie jaar kom daar miskien twee beroemde gaste na die reënfees toe?” sê Lente. “Nee! Rêrig? Wie is dit? Ek kan nie wag om te sien nie. Weet jy dalk wie dit is?” sê Somer.</p>				

MAANDAG AKTIWITEIT 2

	LEES	Lees die  en  woorde van Maandag Aktiwiteit 1.
	SKRYF	<p>Skryf die sinne in jou boek. Maak die foute reg.</p> <ol style="list-style-type: none"> 1. Nee regtig wie is dit ek kan nie wag om te sien nie 2. Ek weet regtag nie, 3. Internet op die iets gelees Ek het.

DINSDAG AKTIWITEIT 1





	KYK & HERHAAL	asemteug	omgee	selfoon	internet	belangrik
	KLANK	prys	yskas	knyp	styf	
		rokkie	armpie	werk	kruip	
	LEES	<p>“Wie, Lente, wie? Wat het jy gehoor,” por Somer haar maatjie opgewonde aan. Lente loer rond om te sien of iemand hulle afluister. Sy het by die kabouters die nuus gehoor.</p>				

	SKRYF	<p>1. Wie is die nuuskierige feetjie? _____ is die nuuskierige feetjie.</p> <p>2. By wie het Lente die nuus gehoor? _____ het die nuus by die _____ gehoor.</p>
--	--------------	---

DINSDAG AKTIWITEIT 2

	LEES	Lees die  en  woorde van Dinsdag Aktiwiteit 1.
	SKRYF	Skryf 'n sin met: rokkie Skryf 'n vraag met: yskas

WOENSDAG AKTIWITEIT 1

	KYK & HERHAAL	asemteug	omgee	selfoon	internet	belangrik
	KLANK	waslap	wens	briewe	stowe	
	LEES	“Ek het gehoor dat Aspoestertjie en Sneeuwitjie by die reënfees gaan wees!” Hulle het spesiale briewe van die paleis af gekry. Somer snak haar asem skoon weg.				
	SKRYF	<p>1. Skryf 2 voornaamwoorde uit die leesstuk neer: _____.</p> <p>2. Wat is die teenoorgestelde van skoon? _____.</p>				

WOENSDAG AKTIWITEIT 2

	LEES	Lees die  en  woorde van Woensdag Aktiwiteit 1.
--	-------------	---



SKRYF

Skryf die  en  woorde in jou woordeboek.

Skryf 'n sin met: wens

Skryf 'n vraag met: joune

DONDERDAG AKTIWITEIT 1



KYK
&
HERHAAL

asemteug

omgee

selfoon

internet

belangrik



KLANK

rokkie

armpie

werk

kruip

prys

yskas

knyp

styf



LEES



Nyeeam het selfs die internet gebruik om geld bymekaar te maak om sy eerste boek te publiseer. Die boek se titel is "Ons is almal Konings."

DONDERDAG AKTIWITEIT 2



LEES

Lees die  en  woorde van Donderdag Aktiwiteit 1.



SKRYF

1. Wat het Nyeeam gebruik om sy boodskap oor te dra?
Hy het die _____ gebruik om sy boodskap oor te dra.
2. Het Nayeema 'n boek geskryf of 'n film gemaak?
Hy het 'n _____ geskryf.
3. Skryf die titel van die boek neer?
Die titel van die boek is: _____.
4. Skryf twee selfstandigenaamwoorde uit die leesstuk neer.
a) _____ b) _____

VRYDAG AKTIWITEIT 1



LEES

Lees al die  en  woorde weer.



LEES

Lees die  en  woorde van Donderdag Aktiwiteit 1.

VRYDAY AKTIWITEIT 2



LEES




Lees al die  en  woorde weer.






SKRYF

- Skryf die sinne in jou boek. Maak die foute reg: ons is almal konings
1. Hy gebruik tegnologie om hierdie doel te bereik.
 2. "Konings Ons almal is" Die is titel boek se




MAANDAG AKTIWITEIT 1


	KYK & HERHAAL	asemteug	omgee	selfoon	internet	belangrik
	KLANK	boeie	bakster	baie	bekend	
		lepel	loop	lamp	luister	
	LEES	<p>“Het jy gehoor, hierdie jaar kom daar miskien twee beroemde gaste na die reënfees toe?” sê Lente. “Nee! Rêrig? Wie is dit? Ek kan nie wag om te sien nie. Weet jy dalk wie dit is?” sê Somer.</p>				

MAANDAG AKTIWITEIT 2

	LEES	Lees die  en  woorde van Maandag Aktiwiteit 1.
	SKRYF	<p>Skryf die sinne in jou boek. Maak die foute reg.</p> <ol style="list-style-type: none"> 1. Nee regtig wie is dit ek kan nie wag om te sien nie 2. Ek weet regtag nie, 3. Internet op die iets gelees Ek het.

DINSDAG AKTIWITEIT 1





	KYK & HERHAAL	asemteug	omgee	selfoon	internet	belangrik
	KLANK	prys	yskas	knyp	styf	
		rokkie	armpie	werk	kruip	
	LEES	<p>“Wie, Lente, wie? Wat het jy gehoor,” por Somer haar maatjie opgewonde aan. Lente loer rond om te sien of iemand hulle afluister. Sy het by die kabouters die nuus gehoor.</p>				

	SKRYF	<p>1. Wie is die nuuskierige feetjie? _____ is die nuuskierige feetjie.</p> <p>2. By wie het Lente die nuus gehoor? _____ het die nuus by die _____ gehoor.</p>
--	--------------	---

DINSDAG AKTIWITEIT 2

	LEES	Lees die  en  woorde van Dinsdag Aktiwiteit 1.
	SKRYF	Skryf 'n sin met: rokkie Skryf 'n vraag met: yskas

WOENSDAG AKTIWITEIT 1

	KYK & HERHAAL	asemteug	omgee	selfoon	internet	belangrik
	KLANK	waslap	wens	briewe	stowe	
	LEES	“Ek het gehoor dat Aspoestertjie en Sneeuwitjie by die reënfees gaan wees!” Hulle het spesiale briewe van die paleis af gekry. Somer snak haar asem skoon weg.				
	SKRYF	<p>1. Skryf 2 voornaamwoorde uit die leesstuk neer: _____.</p> <p>2. Wat is die teenoorgestelde van skoon? _____.</p>				

WOENSDAG AKTIWITEIT 2

	LEES	Lees die  en  woorde van Woensdag Aktiwiteit 1.
--	-------------	---



SKRYF

Skryf die  en  woorde in jou woordeboek.

Skryf 'n sin met: wens

Skryf 'n vraag met: joune

DONDERDAG AKTIWITEIT 1



KYK
&
HERHAAL

asemteug

omgee

selfoon

internet

belangrik



KLANK

rokkie

armpie

werk

kruip

prys

yskas

knyp

styf



LEES



Nyeeam het selfs die internet gebruik om geld bymekaar te maak om sy eerste boek te publiseer. Die boek se titel is "Ons is almal Konings."

DONDERDAG AKTIWITEIT 2



LEES

Lees die  en  woorde van Donderdag Aktiwiteit 1.



SKRYF

1. Wat het Nyeeam gebruik om sy boodskap oor te dra?
Hy het die _____ gebruik om sy boodskap oor te dra.
2. Het Nayeema 'n boek geskryf of 'n film gemaak?
Hy het 'n _____ geskryf.
3. Skryf die titel van die boek neer?
Die titel van die boek is: _____.
4. Skryf twee selfstandigenaamwoorde uit die leesstuk neer.
a) _____ b) _____

VRYDAG AKTIWITEIT 1



LEES

Lees al die  en  woorde weer.



LEES

Lees die  en  woorde van Donderdag Aktiwiteit 1.

VRYDAY AKTIWITEIT 2



LEES




Lees al die  en  woorde weer.







SKRYF

- Skryf die sinne in jou boek. Maak die foute reg: ons is almal konings
1. Hy gebruik tegnologie om hierdie doel te bereik.
 2. "Konings Ons almal is" Die is titel boek se




MAANDAG AKTIWITEIT 1


	KYK & HERHAAL	asemteug	omgee	selfoon	internet	belangrik
	KLANK	boeie	bakster	baie	bekend	
		lepel	loop	lamp	luister	
	LEES	<p>“Het jy gehoor, hierdie jaar kom daar miskien twee beroemde gaste na die reënfees toe?” sê Lente. “Nee! Rêrig? Wie is dit? Ek kan nie wag om te sien nie. Weet jy dalk wie dit is?” sê Somer.</p>				

MAANDAG AKTIWITEIT 2

	LEES	Lees die  en  woorde van Maandag Aktiwiteit 1.
	SKRYF	<p>Skryf die sinne in jou boek. Maak die foute reg.</p> <ol style="list-style-type: none"> 1. Nee regtig wie is dit ek kan nie wag om te sien nie 2. Ek weet regtag nie, 3. Internet op die iets gelees Ek het.

DINSDAG AKTIWITEIT 1





	KYK & HERHAAL	asemteug	omgee	selfoon	internet	belangrik
	KLANK	prys	yskas	knyp	styf	
		rokkie	armpie	werk	kruip	
	LEES	<p>“Wie, Lente, wie? Wat het jy gehoor,” por Somer haar maatjie opgewonde aan. Lente loer rond om te sien of iemand hulle afluister. Sy het by die kabouters die nuus gehoor.</p>				

	SKRYF	<p>1. Wie is die nuuskierige feetjie? _____ is die nuuskierige feetjie.</p> <p>2. By wie het Lente die nuus gehoor? _____ het die nuus by die _____ gehoor.</p>
--	--------------	---

DINSDAG AKTIWITEIT 2

	LEES	Lees die  en  woorde van Dinsdag Aktiwiteit 1.
	SKRYF	Skryf 'n sin met: rokkie Skryf 'n vraag met: yskas

WOENSDAG AKTIWITEIT 1

	KYK & HERHAAL	asemteug	omgee	selfoon	internet	belangrik
	KLANK	waslap	wens	briewe	stowe	
		jakkals	jouné	jellie	juffrou	
	LEES	“Ek het gehoor dat Aspoestertjie en Sneeuwitjie by die reënfees gaan wees!” Hulle het spesiale briewe van die paleis af gekry. Somer snak haar asem skoon weg.				
	SKRYF	<p>1. Skryf 2 voornaamwoorde uit die leesstuk neer: _____.</p> <p>2. Wat is die teenoorgestelde van skoon? _____.</p>				

WOENSDAG AKTIWITEIT 2

	LEES	Lees die  en  woorde van Woensdag Aktiwiteit 1.
--	-------------	---



SKRYF

Skryf die  en  woorde in jou woordeboek.

Skryf 'n sin met: wens

Skryf 'n vraag met: joune

DONDERDAG AKTIWITEIT 1



**KYK
&
HERHAAL**

asemteug

omgee

selfoon

internet

belangrik



KLANK

rokkie

armpie

werk

kruip

prys

yskas

knyp

styf



LEES



Nyeeam het selfs die internet gebruik om geld bymekaar te maak om sy eerste boek te publiseer. Die boek se titel is "Ons is almal Konings."

DONDERDAG AKTIWITEIT 2



LEES

Lees die  en  woorde van Donderdag Aktiwiteit 1.



SKRYF

1. Wat het Nyeeam gebruik om sy boodskap oor te dra?
Hy het die _____ gebruik om sy boodskap oor te dra.
2. Het Nayeema 'n boek geskryf of 'n film gemaak?
Hy het 'n _____ geskryf.
3. Skryf die titel van die boek neer?
Die titel van die boek is: _____.
4. Skryf twee selfstandigenaamwoorde uit die leesstuk neer.
a) _____ b) _____

VRYDAG AKTIWITEIT 1



LEES

Lees al die  en  woorde weer.



LEES

Lees die  en  woorde van Donderdag Aktiwiteit 1.

VRYDAY AKTIWITEIT 2



LEES




Lees al die  en  woorde weer.







SKRYF

- Skryf die sinne in jou boek. Maak die foute reg: ons is almal konings
1. Hy gebruik tegnologie om hierdie doel te bereik.
 2. "Konings Ons almal is" Die is titel boek se




MAANDAG AKTIWITEIT 1


	KYK & HERHAAL	asemteug	omgee	selfoon	internet	belangrik
	KLANK	boeie	bakster	baie	bekend	
		lepel	loop	lamp	luister	
	LEES	<p>“Het jy gehoor, hierdie jaar kom daar miskien twee beroemde gaste na die reënfees toe?” sê Lente. “Nee! Rêrig? Wie is dit? Ek kan nie wag om te sien nie. Weet jy dalk wie dit is?” sê Somer.</p>				

MAANDAG AKTIWITEIT 2

	LEES	Lees die  en  woorde van Maandag Aktiwiteit 1.
	SKRYF	<p>Skryf die sinne in jou boek. Maak die foute reg.</p> <ol style="list-style-type: none"> 1. Nee regtig wie is dit ek kan nie wag om te sien nie 2. Ek weet regtag nie, 3. Internet op die iets gelees Ek het.

DINSDAG AKTIWITEIT 1





	KYK & HERHAAL	asemteug	omgee	selfoon	internet	belangrik
	KLANK	prys	yskas	knyp	styf	
		rokkie	armpie	werk	kruip	
	LEES	<p>“Wie, Lente, wie? Wat het jy gehoor,” por Somer haar maatjie opgewonde aan. Lente loer rond om te sien of iemand hulle afluister. Sy het by die kabouters die nuus gehoor.</p>				

	SKRYF	<p>1. Wie is die nuuskierige feetjie? _____ is die nuuskierige feetjie.</p> <p>2. By wie het Lente die nuus gehoor? _____ het die nuus by die _____ gehoor.</p>
--	--------------	---

DINSDAG AKTIWITEIT 2

	LEES	Lees die  en  woorde van Dinsdag Aktiwiteit 1.
	SKRYF	Skryf 'n sin met: rokkie Skryf 'n vraag met: yskas

WOENSDAG AKTIWITEIT 1

	KYK & HERHAAL	asemteug	omgee	selfoon	internet	belangrik
	KLANK	waslap	wens	briewe	stowe	
	LEES	“Ek het gehoor dat Aspoestertjie en Sneeuwitjie by die reënfees gaan wees!” Hulle het spesiale briewe van die paleis af gekry. Somer snak haar asem skoon weg.				
	SKRYF	<p>1. Skryf 2 voornaamwoorde uit die leesstuk neer: _____.</p> <p>2. Wat is die teenoorgestelde van skoon? _____.</p>				

WOENSDAG AKTIWITEIT 2

	LEES	Lees die  en  woorde van Woensdag Aktiwiteit 1.
--	-------------	---



SKRYF

Skryf die  en  woorde in jou woordeboek.

Skryf 'n sin met: wens

Skryf 'n vraag met: joune

DONDERDAG AKTIWITEIT 1



**KYK
&
HERHAAL**

asemteug

omgee

selfoon

internet

belangrik



KLANK

rokkie

armpie

werk

kruip

prys

yskas

knyp

styf



LEES



Nyeeam het selfs die internet gebruik om geld bymekaar te maak om sy eerste boek te publiseer. Die boek se titel is "Ons is almal Konings."

DONDERDAG AKTIWITEIT 2



LEES

Lees die  en  woorde van Donderdag Aktiwiteit 1.



SKRYF

1. Wat het Nyeeam gebruik om sy boodskap oor te dra?
Hy het die _____ gebruik om sy boodskap oor te dra.
2. Het Nayeema 'n boek geskryf of 'n film gemaak?
Hy het 'n _____ geskryf.
3. Skryf die titel van die boek neer?
Die titel van die boek is: _____.
4. Skryf twee selfstandigenaamwoorde uit die leesstuk neer.
a) _____ b) _____

VRYDAG AKTIWITEIT 1



LEES

Lees al die  en  woorde weer.



LEES

Lees die  en  woorde van Donderdag Aktiwiteit 1.

VRYDAY AKTIWITEIT 2



LEES




Lees al die  en  woorde weer.






SKRYF

- Skryf die sinne in jou boek. Maak die foute reg: ons is almal konings
1. Hy gebruik tegnologie om hierdie doel te bereik.
 2. "Konings Ons almal is" Die is titel boek se




MAANDAG AKTIWITEIT 1


	KYK & HERHAAL	asemteug	omgee	selfoon	internet	belangrik
	KLANK	boeie	bakster	baie	bekend	
		lepel	loop	lamp	luister	
	LEES	<p>“Het jy gehoor, hierdie jaar kom daar miskien twee beroemde gaste na die reënfees toe?” sê Lente. “Nee! Rêrig? Wie is dit? Ek kan nie wag om te sien nie. Weet jy dalk wie dit is?” sê Somer.</p>				

MAANDAG AKTIWITEIT 2

	LEES	Lees die  en  woorde van Maandag Aktiwiteit 1.
	SKRYF	<p>Skryf die sinne in jou boek. Maak die foute reg.</p> <ol style="list-style-type: none"> 1. Nee regtig wie is dit ek kan nie wag om te sien nie 2. Ek weet regtag nie, 3. Internet op die iets gelees Ek het.

DINSDAG AKTIWITEIT 1





	KYK & HERHAAL	asemteug	omgee	selfoon	internet	belangrik
	KLANK	prys	yskas	knyp	styf	
		rokkie	armpie	werk	kruip	
	LEES	<p>“Wie, Lente, wie? Wat het jy gehoor,” por Somer haar maatjie opgewonde aan. Lente loer rond om te sien of iemand hulle afluister. Sy het by die kabouters die nuus gehoor.</p>				

	SKRYF	<p>1. Wie is die nuuskierige feetjie? _____ is die nuuskierige feetjie.</p> <p>2. By wie het Lente die nuus gehoor? _____ het die nuus by die _____ gehoor.</p>
--	--------------	---

DINSDAG AKTIWITEIT 2

	LEES	Lees die  en  woorde van Dinsdag Aktiwiteit 1.
	SKRYF	Skryf 'n sin met: rokkie Skryf 'n vraag met: yskas

WOENSDAG AKTIWITEIT 1

	KYK & HERHAAL	asemteug	omgee	selfoon	internet	belangrik
	KLANK	waslap	wens	briewe	stowe	
	LEES	“Ek het gehoor dat Aspoestertjie en Sneeuwitjie by die reënfees gaan wees!” Hulle het spesiale briewe van die paleis af gekry. Somer snak haar asem skoon weg.				
	SKRYF	<p>1. Skryf 2 voornaamwoorde uit die leesstuk neer: _____.</p> <p>2. Wat is die teenoorgestelde van skoon? _____.</p>				

WOENSDAG AKTIWITEIT 2

	LEES	Lees die  en  woorde van Woensdag Aktiwiteit 1.
--	-------------	---



SKRYF

Skryf die  en  woorde in jou woordeboek.

Skryf 'n sin met: wens

Skryf 'n vraag met: joune

DONDERDAG AKTIWITEIT 1



**KYK
&
HERHAAL**

asemteug

omgee

selfoon

internet

belangrik



KLANK

rokkie

armpie

werk

kruip

prys

yskas

knyp

styf



LEES



Nyeeam het selfs die internet gebruik om geld bymekaar te maak om sy eerste boek te publiseer. Die boek se titel is "Ons is almal Konings."

DONDERDAG AKTIWITEIT 2



LEES

Lees die  en  woorde van Donderdag Aktiwiteit 1.



SKRYF

1. Wat het Nyeeam gebruik om sy boodskap oor te dra?
Hy het die _____ gebruik om sy boodskap oor te dra.
2. Het Nayeema 'n boek geskryf of 'n film gemaak?
Hy het 'n _____ geskryf.
3. Skryf die titel van die boek neer?
Die titel van die boek is: _____.
4. Skryf twee selfstandigenaamwoorde uit die leesstuk neer.
a) _____ b) _____

VRYDAG AKTIWITEIT 1



LEES

Lees al die  en  woorde weer.



LEES

Lees die  en  woorde van Donderdag Aktiwiteit 1.

VRYDAY AKTIWITEIT 2



LEES




Lees al die  en  woorde weer.







SKRYF

- Skryf die sinne in jou boek. Maak die foute reg: ons is almal konings
1. Hy gebruik tegnologie om hierdie doel te bereik.
 2. "Konings Ons almal is" Die is titel boek se




MAANDAG AKTIWITEIT 1


	KYK & HERHAAL	asemteug	omgee	selfoon	internet	belangrik
	KLANK	boeie	bakster	baie	bekend	
		lepel	loop	lamp	luister	
	LEES	<p>“Het jy gehoor, hierdie jaar kom daar miskien twee beroemde gaste na die reënfees toe?” sê Lente. “Nee! Rêrig? Wie is dit? Ek kan nie wag om te sien nie. Weet jy dalk wie dit is?” sê Somer.</p>				

MAANDAG AKTIWITEIT 2

	LEES	Lees die  en  woorde van Maandag Aktiwiteit 1.
	SKRYF	<p>Skryf die sinne in jou boek. Maak die foute reg.</p> <ol style="list-style-type: none"> 1. Nee regtig wie is dit ek kan nie wag om te sien nie 2. Ek weet regtag nie, 3. Internet op die iets gelees Ek het.

DINSDAG AKTIWITEIT 1





	KYK & HERHAAL	asemteug	omgee	selfoon	internet	belangrik
	KLANK	prys	yskas	knyp	styf	
		rokkie	armpie	werk	kruip	
	LEES	<p>“Wie, Lente, wie? Wat het jy gehoor,” por Somer haar maatjie opgewonde aan. Lente loer rond om te sien of iemand hulle afluister. Sy het by die kabouters die nuus gehoor.</p>				

	SKRYF	<p>1. Wie is die nuuskierige feetjie? _____ is die nuuskierige feetjie.</p> <p>2. By wie het Lente die nuus gehoor? _____ het die nuus by die _____ gehoor.</p>
--	--------------	---

DINSDAG AKTIWITEIT 2

	LEES	Lees die  en  woorde van Dinsdag Aktiwiteit 1.
	SKRYF	Skryf 'n sin met: rokkie Skryf 'n vraag met: yskas

WOENSDAG AKTIWITEIT 1

	KYK & HERHAAL	asemteug	omgee	selfoon	internet	belangrik
	KLANK	waslap	wens	briewe	stowe	
	LEES	“Ek het gehoor dat Aspoestertjie en Sneeuwitjie by die reënfees gaan wees!” Hulle het spesiale briewe van die paleis af gekry. Somer snak haar asem skoon weg.				
	SKRYF	<p>1. Skryf 2 voornaamwoorde uit die leesstuk neer: _____.</p> <p>2. Wat is die teenoorgestelde van skoon? _____.</p>				

WOENSDAG AKTIWITEIT 2

	LEES	Lees die  en  woorde van Woensdag Aktiwiteit 1.
--	-------------	---



SKRYF

Skryf die  en  woorde in jou woordeboek.

Skryf 'n sin met: wens

Skryf 'n vraag met: joune

DONDERDAG AKTIWITEIT 1



**KYK
&
HERHAAL**

asemteug

omgee

selfoon

internet

belangrik



KLANK

rokkie

armpie

werk

kruip

prys

yskas

knyp

styf



LEES



Nyeeam het selfs die internet gebruik om geld bymekaar te maak om sy eerste boek te publiseer. Die boek se titel is "Ons is almal Konings."

DONDERDAG AKTIWITEIT 2



LEES

Lees die  en  woorde van Donderdag Aktiwiteit 1.



SKRYF

1. Wat het Nyeeam gebruik om sy boodskap oor te dra?
Hy het die _____ gebruik om sy boodskap oor te dra.
2. Het Nayeema 'n boek geskryf of 'n film gemaak?
Hy het 'n _____ geskryf.
3. Skryf die titel van die boek neer?
Die titel van die boek is: _____.
4. Skryf twee selfstandigenaamwoorde uit die leesstuk neer.
a) _____ b) _____

VRYDAG AKTIWITEIT 1



LEES

Lees al die  en  woorde weer.



LEES

Lees die  en  woorde van Donderdag Aktiwiteit 1.

VRYDAY AKTIWITEIT 2



LEES




Lees al die  en  woorde weer.







SKRYF

- Skryf die sinne in jou boek. Maak die foute reg: ons is almal konings
1. Hy gebruik tegnologie om hierdie doel te bereik.
 2. "Konings Ons almal is" Die is titel boek se




MAANDAG AKTIWITEIT 1


	KYK & HERHAAL	asemteug	omgee	selfoon	internet	belangrik
	KLANK	boeie	bakster	baie	bekend	
		lepel	loop	lamp	luister	
	LEES	<p>“Het jy gehoor, hierdie jaar kom daar miskien twee beroemde gaste na die reënfees toe?” sê Lente. “Nee! Rêrig? Wie is dit? Ek kan nie wag om te sien nie. Weet jy dalk wie dit is?” sê Somer.</p>				

MAANDAG AKTIWITEIT 2

	LEES	Lees die  en  woorde van Maandag Aktiwiteit 1.
	SKRYF	<p>Skryf die sinne in jou boek. Maak die foute reg.</p> <ol style="list-style-type: none"> 1. Nee regtig wie is dit ek kan nie wag om te sien nie 2. Ek weet regtag nie, 3. Internet op die iets gelees Ek het.

DINSDAG AKTIWITEIT 1





	KYK & HERHAAL	asemteug	omgee	selfoon	internet	belangrik
	KLANK	prys	yskas	knyp	styf	
		rokkie	armpie	werk	kruip	
	LEES	<p>“Wie, Lente, wie? Wat het jy gehoor,” por Somer haar maatjie opgewonde aan. Lente loer rond om te sien of iemand hulle afluister. Sy het by die kabouters die nuus gehoor.</p>				

	SKRYF	<p>1. Wie is die nuuskierige feetjie? _____ is die nuuskierige feetjie.</p> <p>2. By wie het Lente die nuus gehoor? _____ het die nuus by die _____ gehoor.</p>
--	--------------	---

DINSDAG AKTIWITEIT 2

	LEES	Lees die  en  woorde van Dinsdag Aktiwiteit 1.
	SKRYF	Skryf 'n sin met: rokkie Skryf 'n vraag met: yskas

WOENSDAG AKTIWITEIT 1

	KYK & HERHAAL	asemteug	omgee	selfoon	internet	belangrik
	KLANK	waslap	wens	briewe	stowe	
	LEES	“Ek het gehoor dat Aspoestertjie en Sneeuwitjie by die reënfees gaan wees!” Hulle het spesiale briewe van die paleis af gekry. Somer snak haar asem skoon weg.				
	SKRYF	<p>1. Skryf 2 voornaamwoorde uit die leesstuk neer: _____.</p> <p>2. Wat is die teenoorgestelde van skoon? _____.</p>				

WOENSDAG AKTIWITEIT 2

	LEES	Lees die  en  woorde van Woensdag Aktiwiteit 1.
--	-------------	---



SKRYF

Skryf die  en  woorde in jou woordeboek.

Skryf 'n sin met: wens

Skryf 'n vraag met: joune

DONDERDAG AKTIWITEIT 1



KYK
&
HERHAAL

asemteug

omgee

selfoon

internet

belangrik



KLANK

rokkie

armpie

werk

kruip

prys

yskas

knyp

styf



LEES



Nyeeam het selfs die internet gebruik om geld bymekaar te maak om sy eerste boek te publiseer. Die boek se titel is "Ons is almal Konings."

DONDERDAG AKTIWITEIT 2



LEES

Lees die  en  woorde van Donderdag Aktiwiteit 1.



SKRYF

1. Wat het Nyeeam gebruik om sy boodskap oor te dra?
Hy het die _____ gebruik om sy boodskap oor te dra.
2. Het Nayeema 'n boek geskryf of 'n film gemaak?
Hy het 'n _____ geskryf.
3. Skryf die titel van die boek neer?
Die titel van die boek is: _____.
4. Skryf twee selfstandigenaamwoorde uit die leesstuk neer.
a) _____ b) _____

VRYDAG AKTIWITEIT 1



LEES

Lees al die  en  woorde weer.



LEES

Lees die  en  woorde van Donderdag Aktiwiteit 1.

VRYDAY AKTIWITEIT 2



LEES




Lees al die  en  woorde weer.






SKRYF

- Skryf die sinne in jou boek. Maak die foute reg: ons is almal konings
1. Hy gebruik tegnologie om hierdie doel te bereik.
 2. "Konings Ons almal is" Die is titel boek se




MAANDAG AKTIWITEIT 1


	KYK & HERHAAL	asemteug	omgee	selfoon	internet	belangrik
	KLANK	boeie	bakster	baie	bekend	
		lepel	loop	lamp	luister	
	LEES	<p>“Het jy gehoor, hierdie jaar kom daar miskien twee beroemde gaste na die reënfees toe?” sê Lente. “Nee! Rêrig? Wie is dit? Ek kan nie wag om te sien nie. Weet jy dalk wie dit is?” sê Somer.</p>				

MAANDAG AKTIWITEIT 2

	LEES	Lees die  en  woorde van Maandag Aktiwiteit 1.
	SKRYF	<p>Skryf die sinne in jou boek. Maak die foute reg.</p> <ol style="list-style-type: none"> 1. Nee regtig wie is dit ek kan nie wag om te sien nie 2. Ek weet regtag nie, 3. Internet op die iets gelees Ek het.

DINSDAG AKTIWITEIT 1





	KYK & HERHAAL	asemteug	omgee	selfoon	internet	belangrik
	KLANK	prys	yskas	knyp	styf	
		rokkie	armpie	werk	kruip	
	LEES	<p>“Wie, Lente, wie? Wat het jy gehoor,” por Somer haar maatjie opgewonde aan. Lente loer rond om te sien of iemand hulle afluister. Sy het by die kabouters die nuus gehoor.</p>				

	SKRYF	<p>1. Wie is die nuuskierige feetjie? _____ is die nuuskierige feetjie.</p> <p>2. By wie het Lente die nuus gehoor? _____ het die nuus by die _____ gehoor.</p>
--	--------------	---

DINSDAG AKTIWITEIT 2

	LEES	Lees die  en  woorde van Dinsdag Aktiwiteit 1.
	SKRYF	Skryf 'n sin met: rokkie Skryf 'n vraag met: yskas

WOENSDAG AKTIWITEIT 1

	KYK & HERHAAL	asemteug	omgee	selfoon	internet	belangrik
	KLANK	waslap	wens	briewe	stowe	
	LEES	“Ek het gehoor dat Aspoestertjie en Sneeuwitjie by die reënfees gaan wees!” Hulle het spesiale briewe van die paleis af gekry. Somer snak haar asem skoon weg.				
	SKRYF	<p>1. Skryf 2 voornaamwoorde uit die leesstuk neer: _____.</p> <p>2. Wat is die teenoorgestelde van skoon? _____.</p>				

WOENSDAG AKTIWITEIT 2

	LEES	Lees die  en  woorde van Woensdag Aktiwiteit 1.
--	-------------	---



SKRYF

Skryf die  en  woorde in jou woordeboek.

Skryf 'n sin met: wens

Skryf 'n vraag met: joune

DONDERDAG AKTIWITEIT 1



**KYK
&
HERHAAL**

asemteug

omgee

selfoon

internet

belangrik



KLANK

rokkie

armpie

werk

kruip

prys

yskas

knyp

styf



LEES



Nyeeam het selfs die internet gebruik om geld bymekaar te maak om sy eerste boek te publiseer. Die boek se titel is "Ons is almal Konings."

DONDERDAG AKTIWITEIT 2



LEES

Lees die  en  woorde van Donderdag Aktiwiteit 1.



SKRYF

1. Wat het Nyeeam gebruik om sy boodskap oor te dra?
Hy het die _____ gebruik om sy boodskap oor te dra.
2. Het Nayeema 'n boek geskryf of 'n film gemaak?
Hy het 'n _____ geskryf.
3. Skryf die titel van die boek neer?
Die titel van die boek is: _____.
4. Skryf twee selfstandigenaamwoorde uit die leesstuk neer.
a) _____ b) _____

VRYDAG AKTIWITEIT 1



LEES

Lees al die  en  woorde weer.



LEES

Lees die  en  woorde van Donderdag Aktiwiteit 1.

VRYDAY AKTIWITEIT 2



LEES




Lees al die  en  woorde weer.







SKRYF

- Skryf die sinne in jou boek. Maak die foute reg: ons is almal konings
1. Hy gebruik tegnologie om hierdie doel te bereik.
 2. "Konings Ons almal is" Die is titel boek se




MAANDAG AKTIWITEIT 1


	KYK & HERHAAL	asemteug	omgee	selfoon	internet	belangrik
	KLANK	boeie	bakster	baie	bekend	
		lepel	loop	lamp	luister	
	LEES	<p>“Het jy gehoor, hierdie jaar kom daar miskien twee beroemde gaste na die reënfees toe?” sê Lente. “Nee! Rêrig? Wie is dit? Ek kan nie wag om te sien nie. Weet jy dalk wie dit is?” sê Somer.</p>				

MAANDAG AKTIWITEIT 2

	LEES	Lees die  en  woorde van Maandag Aktiwiteit 1.
	SKRYF	<p>Skryf die sinne in jou boek. Maak die foute reg.</p> <ol style="list-style-type: none"> 1. Nee regtig wie is dit ek kan nie wag om te sien nie 2. Ek weet regtag nie, 3. Internet op die iets gelees Ek het.

DINSDAG AKTIWITEIT 1





	KYK & HERHAAL	asemteug	omgee	selfoon	internet	belangrik
	KLANK	prys	yskas	knyp	styf	
		rokkie	armpie	werk	kruip	
	LEES	<p>“Wie, Lente, wie? Wat het jy gehoor,” por Somer haar maatjie opgewonde aan. Lente loer rond om te sien of iemand hulle afluister. Sy het by die kabouters die nuus gehoor.</p>				

	SKRYF	<p>1. Wie is die nuuskierige feetjie? _____ is die nuuskierige feetjie.</p> <p>2. By wie het Lente die nuus gehoor? _____ het die nuus by die _____ gehoor.</p>
--	--------------	---

DINSDAG AKTIWITEIT 2

	LEES	Lees die  en  woorde van Dinsdag Aktiwiteit 1.
	SKRYF	Skryf 'n sin met: rokkie Skryf 'n vraag met: yskas

WOENSDAG AKTIWITEIT 1

	KYK & HERHAAL	asemteug	omgee	selfoon	internet	belangrik
	KLANK	waslap	wens	briewe	stowe	
		jakkals	jouné	jellie	juffrou	
	LEES	“Ek het gehoor dat Aspoestertjie en Sneeuwitjie by die reënfees gaan wees!” Hulle het spesiale briewe van die paleis af gekry. Somer snak haar asem skoon weg.				
	SKRYF	<p>1. Skryf 2 voornaamwoorde uit die leesstuk neer: _____.</p> <p>2. Wat is die teenoorgestelde van skoon? _____.</p>				

WOENSDAG AKTIWITEIT 2

	LEES	Lees die  en  woorde van Woensdag Aktiwiteit 1.
--	-------------	---



SKRYF

Skryf die  en  woorde in jou woordeboek.

Skryf 'n sin met: wens

Skryf 'n vraag met: joune

DONDERDAG AKTIWITEIT 1



**KYK
&
HERHAAL**

asemteug

omgee

selfoon

internet

belangrik



KLANK

rokkie

armpie

werk

kruip

prys

yskas

knyp

styf



LEES



Nyeeam het selfs die internet gebruik om geld bymekaar te maak om sy eerste boek te publiseer. Die boek se titel is "Ons is almal Konings."

DONDERDAG AKTIWITEIT 2



LEES

Lees die  en  woorde van Donderdag Aktiwiteit 1.



SKRYF

1. Wat het Nyeeam gebruik om sy boodskap oor te dra?
Hy het die _____ gebruik om sy boodskap oor te dra.
2. Het Nayeema 'n boek geskryf of 'n film gemaak?
Hy het 'n _____ geskryf.
3. Skryf die titel van die boek neer?
Die titel van die boek is: _____.
4. Skryf twee selfstandigenaamwoorde uit die leesstuk neer.
a) _____ b) _____

VRYDAG AKTIWITEIT 1



LEES

Lees al die  en  woorde weer.



LEES

Lees die  en  woorde van Donderdag Aktiwiteit 1.

VRYDAY AKTIWITEIT 2



LEES




Lees al die  en  woorde weer.







SKRYF

- Skryf die sinne in jou boek. Maak die foute reg: ons is almal konings
1. Hy gebruik tegnologie om hierdie doel te bereik.
 2. "Konings Ons almal is" Die is titel boek se




MAANDAG AKTIWITEIT 1


	KYK & HERHAAL	asemteug	omgee	selfoon	internet	belangrik
	KLANK	boeie	bakster	baie	bekend	
		lepel	loop	lamp	luister	
	LEES	<p>“Het jy gehoor, hierdie jaar kom daar miskien twee beroemde gaste na die reënfees toe?” sê Lente. “Nee! Rêrig? Wie is dit? Ek kan nie wag om te sien nie. Weet jy dalk wie dit is?” sê Somer.</p>				

MAANDAG AKTIWITEIT 2

	LEES	Lees die  en  woorde van Maandag Aktiwiteit 1.
	SKRYF	<p>Skryf die sinne in jou boek. Maak die foute reg.</p> <ol style="list-style-type: none"> 1. Nee regtig wie is dit ek kan nie wag om te sien nie 2. Ek weet regtag nie, 3. Internet op die iets gelees Ek het.

DINSDAG AKTIWITEIT 1





	KYK & HERHAAL	asemteug	omgee	selfoon	internet	belangrik
	KLANK	prys	yskas	knyp	styf	
		rokkie	armpie	werk	kruip	
	LEES	<p>“Wie, Lente, wie? Wat het jy gehoor,” por Somer haar maatjie opgewonde aan. Lente loer rond om te sien of iemand hulle afluister. Sy het by die kabouters die nuus gehoor.</p>				

	SKRYF	<p>1. Wie is die nuuskierige feetjie? _____ is die nuuskierige feetjie.</p> <p>2. By wie het Lente die nuus gehoor? _____ het die nuus by die _____ gehoor.</p>
--	--------------	---

DINSDAG AKTIWITEIT 2

	LEES	Lees die  en  woorde van Dinsdag Aktiwiteit 1.
	SKRYF	Skryf 'n sin met: rokkie Skryf 'n vraag met: yskas

WOENSDAG AKTIWITEIT 1

	KYK & HERHAAL	asemteug	omgee	selfoon	internet	belangrik
	KLANK	waslap	wens	briewe	stowe	
	LEES	“Ek het gehoor dat Aspoestertjie en Sneeuwitjie by die reënfees gaan wees!” Hulle het spesiale briewe van die paleis af gekry. Somer snak haar asem skoon weg.				
	SKRYF	<p>1. Skryf 2 voornaamwoorde uit die leesstuk neer: _____.</p> <p>2. Wat is die teenoorgestelde van skoon? _____.</p>				

WOENSDAG AKTIWITEIT 2

	LEES	Lees die  en  woorde van Woensdag Aktiwiteit 1.
--	-------------	---



SKRYF

Skryf die  en  woorde in jou woordeboek.

Skryf 'n sin met: wens

Skryf 'n vraag met: joune

DONDERDAG AKTIWITEIT 1



**KYK
&
HERHAAL**

asemteug

omgee

selfoon

internet

belangrik



KLANK

rokkie

armpie

werk

kruip

prys

yskas

knyp

styf



LEES



Nyeeam het selfs die internet gebruik om geld bymekaar te maak om sy eerste boek te publiseer. Die boek se titel is "Ons is almal Konings."

DONDERDAG AKTIWITEIT 2



LEES

Lees die  en  woorde van Donderdag Aktiwiteit 1.



SKRYF

1. Wat het Nyeeam gebruik om sy boodskap oor te dra?
Hy het die _____ gebruik om sy boodskap oor te dra.
2. Het Nayeema 'n boek geskryf of 'n film gemaak?
Hy het 'n _____ geskryf.
3. Skryf die titel van die boek neer?
Die titel van die boek is: _____.
4. Skryf twee selfstandigenaamwoorde uit die leesstuk neer.
a) _____ b) _____

VRYDAG AKTIWITEIT 1



LEES

Lees al die  en  woorde weer.



LEES

Lees die  en  woorde van Donderdag Aktiwiteit 1.

VRYDAY AKTIWITEIT 2



LEES




Lees al die  en  woorde weer.






SKRYF

- Skryf die sinne in jou boek. Maak die foute reg: ons is almal konings
1. Hy gebruik tegnologie om hierdie doel te bereik.
 2. "Konings Ons almal is" Die is titel boek se




MAANDAG AKTIWITEIT 1


	KYK & HERHAAL	asemteug	omgee	selfoon	internet	belangrik
	KLANK	boeie	bakster	baie	bekend	
		lepel	loop	lamp	luister	
	LEES	<p>“Het jy gehoor, hierdie jaar kom daar miskien twee beroemde gaste na die reënfees toe?” sê Lente. “Nee! Rêrig? Wie is dit? Ek kan nie wag om te sien nie. Weet jy dalk wie dit is?” sê Somer.</p>				

MAANDAG AKTIWITEIT 2

	LEES	Lees die  en  woorde van Maandag Aktiwiteit 1.
	SKRYF	<p>Skryf die sinne in jou boek. Maak die foute reg.</p> <ol style="list-style-type: none"> 1. Nee regtig wie is dit ek kan nie wag om te sien nie 2. Ek weet regtag nie, 3. Internet op die iets gelees Ek het.

DINSDAG AKTIWITEIT 1





	KYK & HERHAAL	asemteug	omgee	selfoon	internet	belangrik
	KLANK	prys	yskas	knyp	styf	
		rokkie	armpie	werk	kruip	
	LEES	<p>“Wie, Lente, wie? Wat het jy gehoor,” por Somer haar maatjie opgewonde aan. Lente loer rond om te sien of iemand hulle afluister. Sy het by die kabouters die nuus gehoor.</p>				

	SKRYF	<p>1. Wie is die nuuskierige feetjie? _____ is die nuuskierige feetjie.</p> <p>2. By wie het Lente die nuus gehoor? _____ het die nuus by die _____ gehoor.</p>
--	--------------	---

DINSDAG AKTIWITEIT 2

	LEES	Lees die  en  woorde van Dinsdag Aktiwiteit 1.
	SKRYF	Skryf 'n sin met: rokkie Skryf 'n vraag met: yskas

WOENSDAG AKTIWITEIT 1

	KYK & HERHAAL	asemteug	omgee	selfoon	internet	belangrik
	KLANK	waslap	wens	briewe	stowe	
	LEES	“Ek het gehoor dat Aspoestertjie en Sneeuwitjie by die reënfees gaan wees!” Hulle het spesiale briewe van die paleis af gekry. Somer snak haar asem skoon weg.				
	SKRYF	<p>1. Skryf 2 voornaamwoorde uit die leesstuk neer: _____.</p> <p>2. Wat is die teenoorgestelde van skoon? _____.</p>				

WOENSDAG AKTIWITEIT 2

	LEES	Lees die  en  woorde van Woensdag Aktiwiteit 1.
--	-------------	---



SKRYF

Skryf die  en  woorde in jou woordeboek.

Skryf 'n sin met: wens

Skryf 'n vraag met: joune

DONDERDAG AKTIWITEIT 1



**KYK
&
HERHAAL**

asemteug

omgee

selfoon

internet

belangrik



KLANK

rokkie

armpie

werk

kruip

prys

yskas

knyp

styf



LEES



Nyeeam het selfs die internet gebruik om geld bymekaar te maak om sy eerste boek te publiseer. Die boek se titel is "Ons is almal Konings."

DONDERDAG AKTIWITEIT 2



LEES

Lees die  en  woorde van Donderdag Aktiwiteit 1.



SKRYF

1. Wat het Nyeeam gebruik om sy boodskap oor te dra?
Hy het die _____ gebruik om sy boodskap oor te dra.
2. Het Nayeema 'n boek geskryf of 'n film gemaak?
Hy het 'n _____ geskryf.
3. Skryf die titel van die boek neer?
Die titel van die boek is: _____.
4. Skryf twee selfstandigenaamwoorde uit die leesstuk neer.
a) _____ b) _____

VRYDAG AKTIWITEIT 1



LEES

Lees al die  en  woorde weer.



LEES

Lees die  en  woorde van Donderdag Aktiwiteit 1.

VRYDAY AKTIWITEIT 2



LEES




Lees al die  en  woorde weer.







SKRYF

- Skryf die sinne in jou boek. Maak die foute reg: ons is almal konings
1. Hy gebruik tegnologie om hierdie doel te bereik.
 2. "Konings Ons almal is" Die is titel boek se




MAANDAG AKTIWITEIT 1


	KYK & HERHAAL	asemteug	omgee	selfoon	internet	belangrik
	KLANK	boeie	bakster	baie	bekend	
		lepel	loop	lamp	luister	
	LEES	<p>“Het jy gehoor, hierdie jaar kom daar miskien twee beroemde gaste na die reënfees toe?” sê Lente. “Nee! Rêrig? Wie is dit? Ek kan nie wag om te sien nie. Weet jy dalk wie dit is?” sê Somer.</p>				

MAANDAG AKTIWITEIT 2

	LEES	Lees die  en  woorde van Maandag Aktiwiteit 1.
	SKRYF	<p>Skryf die sinne in jou boek. Maak die foute reg.</p> <ol style="list-style-type: none"> 1. Nee regtig wie is dit ek kan nie wag om te sien nie 2. Ek weet regtag nie, 3. Internet op die iets gelees Ek het.

DINSDAG AKTIWITEIT 1





	KYK & HERHAAL	asemteug	omgee	selfoon	internet	belangrik
	KLANK	prys	yskas	knyp	styf	
		rokkie	armpie	werk	kruip	
	LEES	<p>“Wie, Lente, wie? Wat het jy gehoor,” por Somer haar maatjie opgewonde aan. Lente loer rond om te sien of iemand hulle afluister. Sy het by die kabouters die nuus gehoor.</p>				

	SKRYF	<p>1. Wie is die nuuskierige feetjie? _____ is die nuuskierige feetjie.</p> <p>2. By wie het Lente die nuus gehoor? _____ het die nuus by die _____ gehoor.</p>
--	--------------	---

DINSDAG AKTIWITEIT 2

	LEES	Lees die  en  woorde van Dinsdag Aktiwiteit 1.
	SKRYF	Skryf 'n sin met: rokkie Skryf 'n vraag met: yskas

WOENSDAG AKTIWITEIT 1

	KYK & HERHAAL	asemteug	omgee	selfoon	internet	belangrik
	KLANK	waslap	wens	briewe	stowe	
	LEES	“Ek het gehoor dat Aspoestertjie en Sneeuwitjie by die reënfees gaan wees!” Hulle het spesiale briewe van die paleis af gekry. Somer snak haar asem skoon weg.				
	SKRYF	<p>1. Skryf 2 voornaamwoorde uit die leesstuk neer: _____.</p> <p>2. Wat is die teenoorgestelde van skoon? _____.</p>				

WOENSDAG AKTIWITEIT 2

	LEES	Lees die  en  woorde van Woensdag Aktiwiteit 1.
--	-------------	---



SKRYF

Skryf die  en  woorde in jou woordeboek.

Skryf 'n sin met: wens

Skryf 'n vraag met: joune

DONDERDAG AKTIWITEIT 1



**KYK
&
HERHAAL**

asemteug

omgee

selfoon

internet

belangrik



KLANK

rokkie

armpie

werk

kruip

prys

yskas

knyp

styf



LEES



Nyeeam het selfs die internet gebruik om geld bymekaar te maak om sy eerste boek te publiseer. Die boek se titel is "Ons is almal Konings."

DONDERDAG AKTIWITEIT 2



LEES

Lees die  en  woorde van Donderdag Aktiwiteit 1.



SKRYF

1. Wat het Nyeeam gebruik om sy boodskap oor te dra?
Hy het die _____ gebruik om sy boodskap oor te dra.
2. Het Nayeema 'n boek geskryf of 'n film gemaak?
Hy het 'n _____ geskryf.
3. Skryf die titel van die boek neer?
Die titel van die boek is: _____.
4. Skryf twee selfstandigenaamwoorde uit die leesstuk neer.
a) _____ b) _____

VRYDAG AKTIWITEIT 1



LEES

Lees al die  en  woorde weer.



LEES

Lees die  en  woorde van Donderdag Aktiwiteit 1.

VRYDAY AKTIWITEIT 2



LEES




Lees al die  en  woorde weer.







SKRYF

- Skryf die sinne in jou boek. Maak die foute reg: ons is almal konings
1. Hy gebruik tegnologie om hierdie doel te bereik.
 2. "Konings Ons almal is" Die is titel boek se




MAANDAG AKTIWITEIT 1


	KYK & HERHAAL	asemteug	omgee	selfoon	internet	belangrik
	KLANK	boeie	bakster	baie	bekend	
		lepel	loop	lamp	luister	
	LEES	<p>“Het jy gehoor, hierdie jaar kom daar miskien twee beroemde gaste na die reënfees toe?” sê Lente. “Nee! Rêrig? Wie is dit? Ek kan nie wag om te sien nie. Weet jy dalk wie dit is?” sê Somer.</p>				

MAANDAG AKTIWITEIT 2

	LEES	Lees die  en  woorde van Maandag Aktiwiteit 1.
	SKRYF	<p>Skryf die sinne in jou boek. Maak die foute reg.</p> <ol style="list-style-type: none"> 1. Nee regtig wie is dit ek kan nie wag om te sien nie 2. Ek weet regtag nie, 3. Internet op die iets gelees Ek het.

DINSDAG AKTIWITEIT 1





	KYK & HERHAAL	asemteug	omgee	selfoon	internet	belangrik
	KLANK	prys	yskas	knyp	styf	
		rokkie	armpie	werk	kruip	
	LEES	<p>“Wie, Lente, wie? Wat het jy gehoor,” por Somer haar maatjie opgewonde aan. Lente loer rond om te sien of iemand hulle afluister. Sy het by die kabouters die nuus gehoor.</p>				

	SKRYF	<p>1. Wie is die nuuskierige feetjie? _____ is die nuuskierige feetjie.</p> <p>2. By wie het Lente die nuus gehoor? _____ het die nuus by die _____ gehoor.</p>
--	--------------	---

DINSDAG AKTIWITEIT 2

	LEES	Lees die  en  woorde van Dinsdag Aktiwiteit 1.
	SKRYF	Skryf 'n sin met: rokkie Skryf 'n vraag met: yskas

WOENSDAG AKTIWITEIT 1

	KYK & HERHAAL	asemteug	omgee	selfoon	internet	belangrik
	KLANK	waslap	wens	briewe	stowe	
	LEES	“Ek het gehoor dat Aspoestertjie en Sneeuwitjie by die reënfees gaan wees!” Hulle het spesiale briewe van die paleis af gekry. Somer snak haar asem skoon weg.				
	SKRYF	<p>1. Skryf 2 voornaamwoorde uit die leesstuk neer: _____.</p> <p>2. Wat is die teenoorgestelde van skoon? _____.</p>				

WOENSDAG AKTIWITEIT 2

	LEES	Lees die  en  woorde van Woensdag Aktiwiteit 1.
--	-------------	---



SKRYF

Skryf die  en  woorde in jou woordeboek.

Skryf 'n sin met: wens

Skryf 'n vraag met: joune

DONDERDAG AKTIWITEIT 1



**KYK
&
HERHAAL**

asemteug

omgee

selfoon

internet

belangrik



KLANK

rokkie

armpie

werk

kruip

prys

yskas

knyp

styf



LEES



Nyeeam het selfs die internet gebruik om geld bymekaar te maak om sy eerste boek te publiseer. Die boek se titel is "Ons is almal Konings."

DONDERDAG AKTIWITEIT 2



LEES

Lees die  en  woorde van Donderdag Aktiwiteit 1.



SKRYF

1. Wat het Nyeeam gebruik om sy boodskap oor te dra?
Hy het die _____ gebruik om sy boodskap oor te dra.
2. Het Nayeema 'n boek geskryf of 'n film gemaak?
Hy het 'n _____ geskryf.
3. Skryf die titel van die boek neer?
Die titel van die boek is: _____.
4. Skryf twee selfstandigenaamwoorde uit die leesstuk neer.
a) _____ b) _____

VRYDAG AKTIWITEIT 1



LEES

Lees al die  en  woorde weer.



LEES

Lees die  en  woorde van Donderdag Aktiwiteit 1.

VRYDAY AKTIWITEIT 2



LEES




Lees al die  en  woorde weer.







SKRYF

- Skryf die sinne in jou boek. Maak die foute reg: ons is almal konings
1. Hy gebruik tegnologie om hierdie doel te bereik.
 2. "Konings Ons almal is" Die is titel boek se




MAANDAG AKTIWITEIT 1


	KYK & HERHAAL	asemteug	omgee	selfoon	internet	belangrik
	KLANK	boeie	bakster	baie	bekend	
		lepel	loop	lamp	luister	
	LEES	<p>“Het jy gehoor, hierdie jaar kom daar miskien twee beroemde gaste na die reënfees toe?” sê Lente. “Nee! Rêrig? Wie is dit? Ek kan nie wag om te sien nie. Weet jy dalk wie dit is?” sê Somer.</p>				

MAANDAG AKTIWITEIT 2

	LEES	Lees die  en  woorde van Maandag Aktiwiteit 1.
	SKRYF	<p>Skryf die sinne in jou boek. Maak die foute reg.</p> <ol style="list-style-type: none"> 1. Nee regtig wie is dit ek kan nie wag om te sien nie 2. Ek weet regtag nie, 3. Internet op die iets gelees Ek het.

DINSDAG AKTIWITEIT 1





	KYK & HERHAAL	asemteug	omgee	selfoon	internet	belangrik
	KLANK	prys	yskas	knyp	styf	
		rokkie	armpie	werk	kruip	
	LEES	<p>“Wie, Lente, wie? Wat het jy gehoor,” por Somer haar maatjie opgewonde aan. Lente loer rond om te sien of iemand hulle afluister. Sy het by die kabouters die nuus gehoor.</p>				

	SKRYF	<p>1. Wie is die nuuskierige feetjie? _____ is die nuuskierige feetjie.</p> <p>2. By wie het Lente die nuus gehoor? _____ het die nuus by die _____ gehoor.</p>
--	--------------	---

DINSDAG AKTIWITEIT 2

	LEES	Lees die  en  woorde van Dinsdag Aktiwiteit 1.
	SKRYF	Skryf 'n sin met: rokkie Skryf 'n vraag met: yskas

WOENSDAG AKTIWITEIT 1

	KYK & HERHAAL	asemteug	omgee	selfoon	internet	belangrik
	KLANK	waslap	wens	briewe	stowe	
		jakkals	jouné	jellie	juffrou	
	LEES	“Ek het gehoor dat Aspoestertjie en Sneeuwitjie by die reënfees gaan wees!” Hulle het spesiale briewe van die paleis af gekry. Somer snak haar asem skoon weg.				
	SKRYF	<p>1. Skryf 2 voornaamwoorde uit die leesstuk neer: _____.</p> <p>2. Wat is die teenoorgestelde van skoon? _____.</p>				

WOENSDAG AKTIWITEIT 2

	LEES	Lees die  en  woorde van Woensdag Aktiwiteit 1.
--	-------------	---



SKRYF

Skryf die  en  woorde in jou woordeboek.

Skryf 'n sin met: wens

Skryf 'n vraag met: joune

DONDERDAG AKTIWITEIT 1



**KYK
&
HERHAAL**

asemteug

omgee

selfoon

internet

belangrik



KLANK

rokkie

armpie

werk

kruip

prys

yskas

knyp

styf



LEES



Nyeeam het selfs die internet gebruik om geld bymekaar te maak om sy eerste boek te publiseer. Die boek se titel is "Ons is almal Konings."

DONDERDAG AKTIWITEIT 2



LEES

Lees die  en  woorde van Donderdag Aktiwiteit 1.



SKRYF

1. Wat het Nyeeam gebruik om sy boodskap oor te dra?
Hy het die _____ gebruik om sy boodskap oor te dra.
2. Het Nayeema 'n boek geskryf of 'n film gemaak?
Hy het 'n _____ geskryf.
3. Skryf die titel van die boek neer?
Die titel van die boek is: _____.
4. Skryf twee selfstandigenaamwoorde uit die leesstuk neer.
a) _____ b) _____

VRYDAG AKTIWITEIT 1



LEES

Lees al die  en  woorde weer.



LEES

Lees die  en  woorde van Donderdag Aktiwiteit 1.

VRYDAY AKTIWITEIT 2



LEES




Lees al die  en  woorde weer.







SKRYF

- Skryf die sinne in jou boek. Maak die foute reg: ons is almal konings
1. Hy gebruik tegnologie om hierdie doel te bereik.
 2. "Konings Ons almal is" Die is titel boek se




MAANDAG AKTIWITEIT 1


	KYK & HERHAAL	asemteug	omgee	selfoon	internet	belangrik
	KLANK	boeie	bakster	baie	bekend	
		lepel	loop	lamp	luister	
	LEES	<p>“Het jy gehoor, hierdie jaar kom daar miskien twee beroemde gaste na die reënfees toe?” sê Lente. “Nee! Rêrig? Wie is dit? Ek kan nie wag om te sien nie. Weet jy dalk wie dit is?” sê Somer.</p>				

MAANDAG AKTIWITEIT 2

	LEES	Lees die  en  woorde van Maandag Aktiwiteit 1.
	SKRYF	<p>Skryf die sinne in jou boek. Maak die foute reg.</p> <ol style="list-style-type: none"> 1. Nee regtig wie is dit ek kan nie wag om te sien nie 2. Ek weet regtag nie, 3. Internet op die iets gelees Ek het.

DINSDAG AKTIWITEIT 1





	KYK & HERHAAL	asemteug	omgee	selfoon	internet	belangrik
	KLANK	prys	yskas	knyp	styf	
		rokkie	armpie	werk	kruip	
	LEES	<p>“Wie, Lente, wie? Wat het jy gehoor,” por Somer haar maatjie opgewonde aan. Lente loer rond om te sien of iemand hulle afluister. Sy het by die kabouters die nuus gehoor.</p>				

	SKRYF	<p>1. Wie is die nuuskierige feetjie? _____ is die nuuskierige feetjie.</p> <p>2. By wie het Lente die nuus gehoor? _____ het die nuus by die _____ gehoor.</p>
--	--------------	---

DINSDAG AKTIWITEIT 2

	LEES	Lees die  en  woorde van Dinsdag Aktiwiteit 1.
	SKRYF	Skryf 'n sin met: rokkie Skryf 'n vraag met: yskas

WOENSDAG AKTIWITEIT 1

	KYK & HERHAAL	asemteug	omgee	selfoon	internet	belangrik
	KLANK	waslap	wens	briewe	stowe	
	LEES	“Ek het gehoor dat Aspoestertjie en Sneeuwitjie by die reënfees gaan wees!” Hulle het spesiale briewe van die paleis af gekry. Somer snak haar asem skoon weg.				
	SKRYF	<p>1. Skryf 2 voornaamwoorde uit die leesstuk neer: _____.</p> <p>2. Wat is die teenoorgestelde van skoon? _____.</p>				

WOENSDAG AKTIWITEIT 2

	LEES	Lees die  en  woorde van Woensdag Aktiwiteit 1.
--	-------------	---



SKRYF

Skryf die  en  woorde in jou woordeboek.

Skryf 'n sin met: wens

Skryf 'n vraag met: joune

DONDERDAG AKTIWITEIT 1



KYK
&
HERHAAL

asemteug

omgee

selfoon

internet

belangrik



KLANK

rokkie

armpie

werk

kruip

prys

yskas

knyp

styf



LEES



Nyeeam het selfs die internet gebruik om geld bymekaar te maak om sy eerste boek te publiseer. Die boek se titel is "Ons is almal Konings."

DONDERDAG AKTIWITEIT 2



LEES

Lees die  en  woorde van Donderdag Aktiwiteit 1.



SKRYF

1. Wat het Nyeeam gebruik om sy boodskap oor te dra?
Hy het die _____ gebruik om sy boodskap oor te dra.
2. Het Nayeema 'n boek geskryf of 'n film gemaak?
Hy het 'n _____ geskryf.
3. Skryf die titel van die boek neer?
Die titel van die boek is: _____.
4. Skryf twee selfstandigenaamwoorde uit die leesstuk neer.
a) _____ b) _____

VRYDAG AKTIWITEIT 1



LEES

Lees al die  en  woorde weer.



LEES

Lees die  en  woorde van Donderdag Aktiwiteit 1.

VRYDAY AKTIWITEIT 2



LEES




Lees al die  en  woorde weer.







SKRYF

- Skryf die sinne in jou boek. Maak die foute reg: ons is almal konings
1. Hy gebruik tegnologie om hierdie doel te bereik.
 2. "Konings Ons almal is" Die is titel boek se




MAANDAG AKTIWITEIT 1


	KYK & HERHAAL	asemteug	omgee	selfoon	internet	belangrik
	KLANK	boeie	bakster	baie	bekend	
		lepel	loop	lamp	luister	
	LEES	<p>“Het jy gehoor, hierdie jaar kom daar miskien twee beroemde gaste na die reënfees toe?” sê Lente. “Nee! Rêrig? Wie is dit? Ek kan nie wag om te sien nie. Weet jy dalk wie dit is?” sê Somer.</p>				

MAANDAG AKTIWITEIT 2

	LEES	Lees die  en  woorde van Maandag Aktiwiteit 1.
	SKRYF	<p>Skryf die sinne in jou boek. Maak die foute reg.</p> <ol style="list-style-type: none"> 1. Nee regtig wie is dit ek kan nie wag om te sien nie 2. Ek weet regtag nie, 3. Internet op die iets gelees Ek het.

DINSDAG AKTIWITEIT 1





	KYK & HERHAAL	asemteug	omgee	selfoon	internet	belangrik
	KLANK	prys	yskas	knyp	styf	
		rokkie	armpie	werk	kruip	
	LEES	<p>“Wie, Lente, wie? Wat het jy gehoor,” por Somer haar maatjie opgewonde aan. Lente loer rond om te sien of iemand hulle afluister. Sy het by die kabouters die nuus gehoor.</p>				

	SKRYF	<p>1. Wie is die nuuskierige feetjie? _____ is die nuuskierige feetjie.</p> <p>2. By wie het Lente die nuus gehoor? _____ het die nuus by die _____ gehoor.</p>
--	--------------	---

DINSDAG AKTIWITEIT 2

	LEES	Lees die  en  woorde van Dinsdag Aktiwiteit 1.
	SKRYF	Skryf 'n sin met: rokkie Skryf 'n vraag met: yskas

WOENSDAG AKTIWITEIT 1

	KYK & HERHAAL	asemteug	omgee	selfoon	internet	belangrik
	KLANK	waslap	wens	briewe	stowe	
	LEES	“Ek het gehoor dat Aspoestertjie en Sneeuwitjie by die reënfees gaan wees!” Hulle het spesiale briewe van die paleis af gekry. Somer snak haar asem skoon weg.				
	SKRYF	<p>1. Skryf 2 voornaamwoorde uit die leesstuk neer: _____.</p> <p>2. Wat is die teenoorgestelde van skoon? _____.</p>				

WOENSDAG AKTIWITEIT 2

	LEES	Lees die  en  woorde van Woensdag Aktiwiteit 1.
--	-------------	---



SKRYF

Skryf die  en  woorde in jou woordeboek.

Skryf 'n sin met: wens

Skryf 'n vraag met: joune

DONDERDAG AKTIWITEIT 1



**KYK
&
HERHAAL**

asemteug

omgee

selfoon

internet

belangrik



KLANK

rokkie

armpie

werk

kruip

prys

yskas

knyp

styf



LEES



Nyeeam het selfs die internet gebruik om geld bymekaar te maak om sy eerste boek te publiseer. Die boek se titel is "Ons is almal Konings."

DONDERDAG AKTIWITEIT 2



LEES

Lees die  en  woorde van Donderdag Aktiwiteit 1.



SKRYF

1. Wat het Nyeeam gebruik om sy boodskap oor te dra?
Hy het die _____ gebruik om sy boodskap oor te dra.
2. Het Nayeema 'n boek geskryf of 'n film gemaak?
Hy het 'n _____ geskryf.
3. Skryf die titel van die boek neer?
Die titel van die boek is: _____.
4. Skryf twee selfstandigenaamwoorde uit die leesstuk neer.
a) _____ b) _____

VRYDAG AKTIWITEIT 1



LEES

Lees al die  en  woorde weer.



LEES

Lees die  en  woorde van Donderdag Aktiwiteit 1.

VRYDAY AKTIWITEIT 2



LEES




Lees al die  en  woorde weer.






SKRYF

- Skryf die sinne in jou boek. Maak die foute reg: ons is almal konings
1. Hy gebruik tegnologie om hierdie doel te bereik.
 2. "Konings Ons almal is" Die is titel boek se




MAANDAG AKTIWITEIT 1


	KYK & HERHAAL	asemteug	omgee	selfoon	internet	belangrik
	KLANK	boeie	bakster	baie	bekend	
		lepel	loop	lamp	luister	
	LEES	<p>“Het jy gehoor, hierdie jaar kom daar miskien twee beroemde gaste na die reënfees toe?” sê Lente. “Nee! Rêrig? Wie is dit? Ek kan nie wag om te sien nie. Weet jy dalk wie dit is?” sê Somer.</p>				

MAANDAG AKTIWITEIT 2

	LEES	Lees die  en  woorde van Maandag Aktiwiteit 1.
	SKRYF	<p>Skryf die sinne in jou boek. Maak die foute reg.</p> <ol style="list-style-type: none"> 1. Nee regtig wie is dit ek kan nie wag om te sien nie 2. Ek weet regtag nie, 3. Internet op die iets gelees Ek het.

DINSDAG AKTIWITEIT 1





	KYK & HERHAAL	asemteug	omgee	selfoon	internet	belangrik
	KLANK	prys	yskas	knyp	styf	
		rokkie	armpie	werk	kruip	
	LEES	<p>“Wie, Lente, wie? Wat het jy gehoor,” por Somer haar maatjie opgewonde aan. Lente loer rond om te sien of iemand hulle afluister. Sy het by die kabouters die nuus gehoor.</p>				

	SKRYF	<p>1. Wie is die nuuskierige feetjie? _____ is die nuuskierige feetjie.</p> <p>2. By wie het Lente die nuus gehoor? _____ het die nuus by die _____ gehoor.</p>
--	--------------	---

DINSDAG AKTIWITEIT 2

	LEES	Lees die  en  woorde van Dinsdag Aktiwiteit 1.
	SKRYF	Skryf 'n sin met: rokkie Skryf 'n vraag met: yskas

WOENSDAG AKTIWITEIT 1

	KYK & HERHAAL	asemteug	omgee	selfoon	internet	belangrik
	KLANK	waslap	wens	briewe	stowe	
	LEES	“Ek het gehoor dat Aspoestertjie en Sneeuwitjie by die reënfees gaan wees!” Hulle het spesiale briewe van die paleis af gekry. Somer snak haar asem skoon weg.				
	SKRYF	<p>1. Skryf 2 voornaamwoorde uit die leesstuk neer: _____.</p> <p>2. Wat is die teenoorgestelde van skoon? _____.</p>				

WOENSDAG AKTIWITEIT 2

	LEES	Lees die  en  woorde van Woensdag Aktiwiteit 1.
--	-------------	---



SKRYF

Skryf die  en  woorde in jou woordeboek.

Skryf 'n sin met: wens

Skryf 'n vraag met: joune

DONDERDAG AKTIWITEIT 1



KYK
&
HERHAAL

asemteug

omgee

selfoon

internet

belangrik



KLANK

rokkie

armpie

werk

kruip

prys

yskas

knyp

styf



LEES



Nyeeam het selfs die internet gebruik om geld bymekaar te maak om sy eerste boek te publiseer. Die boek se titel is "Ons is almal Konings."

DONDERDAG AKTIWITEIT 2



LEES

Lees die  en  woorde van Donderdag Aktiwiteit 1.



SKRYF

1. Wat het Nyeeam gebruik om sy boodskap oor te dra?
Hy het die _____ gebruik om sy boodskap oor te dra.
2. Het Nayeema 'n boek geskryf of 'n film gemaak?
Hy het 'n _____ geskryf.
3. Skryf die titel van die boek neer?
Die titel van die boek is: _____.
4. Skryf twee selfstandigenaamwoorde uit die leesstuk neer.
a) _____ b) _____

VRYDAG AKTIWITEIT 1



LEES

Lees al die  en  woorde weer.



LEES

Lees die  en  woorde van Donderdag Aktiwiteit 1.

VRYDAY AKTIWITEIT 2



LEES




Lees al die  en  woorde weer.







SKRYF

- Skryf die sinne in jou boek. Maak die foute reg: ons is almal konings
1. Hy gebruik tegnologie om hierdie doel te bereik.
 2. "Konings Ons almal is" Die is titel boek se




MAANDAG AKTIWITEIT 1


	KYK & HERHAAL	asemteug	omgee	selfoon	internet	belangrik
	KLANK	boeie	bakster	baie	bekend	
		lepel	loop	lamp	luister	
	LEES	<p>“Het jy gehoor, hierdie jaar kom daar miskien twee beroemde gaste na die reënfees toe?” sê Lente. “Nee! Rêrig? Wie is dit? Ek kan nie wag om te sien nie. Weet jy dalk wie dit is?” sê Somer.</p>				

MAANDAG AKTIWITEIT 2

	LEES	Lees die  en  woorde van Maandag Aktiwiteit 1.
	SKRYF	<p>Skryf die sinne in jou boek. Maak die foute reg.</p> <ol style="list-style-type: none"> 1. Nee regtig wie is dit ek kan nie wag om te sien nie 2. Ek weet regtag nie, 3. Internet op die iets gelees Ek het.

DINSDAG AKTIWITEIT 1





	KYK & HERHAAL	asemteug	omgee	selfoon	internet	belangrik
	KLANK	prys	yskas	knyp	styf	
		rokkie	armpie	werk	kruip	
	LEES	<p>“Wie, Lente, wie? Wat het jy gehoor,” por Somer haar maatjie opgewonde aan. Lente loer rond om te sien of iemand hulle afluister. Sy het by die kabouters die nuus gehoor.</p>				

	SKRYF	<p>1. Wie is die nuuskierige feetjie? _____ is die nuuskierige feetjie.</p> <p>2. By wie het Lente die nuus gehoor? _____ het die nuus by die _____ gehoor.</p>
--	--------------	---

DINSDAG AKTIWITEIT 2

	LEES	Lees die  en  woorde van Dinsdag Aktiwiteit 1.
	SKRYF	Skryf 'n sin met: rokkie Skryf 'n vraag met: yskas

WOENSDAG AKTIWITEIT 1

	KYK & HERHAAL	asemteug	omgee	selfoon	internet	belangrik
	KLANK	waslap	wens	briewe	stowe	
		jakkals	jounne	jellie	juffrou	
	LEES	“Ek het gehoor dat Aspoestertjie en Sneeuwitjie by die reënfees gaan wees!” Hulle het spesiale briewe van die paleis af gekry. Somer snak haar asem skoon weg.				
	SKRYF	<p>1. Skryf 2 voornaamwoorde uit die leesstuk neer: _____.</p> <p>2. Wat is die teenoorgestelde van skoon? _____.</p>				

WOENSDAG AKTIWITEIT 2

	LEES	Lees die  en  woorde van Woensdag Aktiwiteit 1.
--	-------------	---



SKRYF

Skryf die  en  woorde in jou woordeboek.

Skryf 'n sin met: wens

Skryf 'n vraag met: joune

DONDERDAG AKTIWITEIT 1



KYK
&
HERHAAL

asemteug

omgee

selfoon

internet

belangrik



KLANK

rokkie

armpie

werk

kruip

prys

yskas

knyp

styf



LEES



Nyeeam het selfs die internet gebruik om geld bymekaar te maak om sy eerste boek te publiseer. Die boek se titel is "Ons is almal Konings."

DONDERDAG AKTIWITEIT 2



LEES

Lees die  en  woorde van Donderdag Aktiwiteit 1.



SKRYF

1. Wat het Nyeeam gebruik om sy boodskap oor te dra?
Hy het die _____ gebruik om sy boodskap oor te dra.
2. Het Nayeema 'n boek geskryf of 'n film gemaak?
Hy het 'n _____ geskryf.
3. Skryf die titel van die boek neer?
Die titel van die boek is: _____.
4. Skryf twee selfstandigenaamwoorde uit die leesstuk neer.
a) _____ b) _____

VRYDAG AKTIWITEIT 1



LEES

Lees al die  en  woorde weer.



LEES

Lees die  en  woorde van Donderdag Aktiwiteit 1.

VRYDAY AKTIWITEIT 2



LEES




Lees al die  en  woorde weer.







SKRYF

- Skryf die sinne in jou boek. Maak die foute reg: ons is almal konings
1. Hy gebruik tegnologie om hierdie doel te bereik.
 2. "Konings Ons almal is" Die is titel boek se




MAANDAG AKTIWITEIT 1


	KYK & HERHAAL	asemteug	omgee	selfoon	internet	belangrik
	KLANK	boeie	bakster	baie	bekend	
		lepel	loop	lamp	luister	
	LEES	<p>“Het jy gehoor, hierdie jaar kom daar miskien twee beroemde gaste na die reënfees toe?” sê Lente. “Nee! Rêrig? Wie is dit? Ek kan nie wag om te sien nie. Weet jy dalk wie dit is?” sê Somer.</p>				

MAANDAG AKTIWITEIT 2

	LEES	Lees die  en  woorde van Maandag Aktiwiteit 1.
	SKRYF	<p>Skryf die sinne in jou boek. Maak die foute reg.</p> <ol style="list-style-type: none"> 1. Nee regtig wie is dit ek kan nie wag om te sien nie 2. Ek weet regtag nie, 3. Internet op die iets gelees Ek het.

DINSDAG AKTIWITEIT 1





	KYK & HERHAAL	asemteug	omgee	selfoon	internet	belangrik
	KLANK	prys	yskas	knyp	styf	
		rokkie	armpie	werk	kruip	
	LEES	<p>“Wie, Lente, wie? Wat het jy gehoor,” por Somer haar maatjie opgewonde aan. Lente loer rond om te sien of iemand hulle afluister. Sy het by die kabouters die nuus gehoor.</p>				

	SKRYF	<p>1. Wie is die nuuskierige feetjie? _____ is die nuuskierige feetjie.</p> <p>2. By wie het Lente die nuus gehoor? _____ het die nuus by die _____ gehoor.</p>
--	--------------	---

DINSDAG AKTIWITEIT 2

	LEES	Lees die  en  woorde van Dinsdag Aktiwiteit 1.
	SKRYF	Skryf 'n sin met: rokkie Skryf 'n vraag met: yskas

WOENSDAG AKTIWITEIT 1

	KYK & HERHAAL	asemteug	omgee	selfoon	internet	belangrik
	KLANK	waslap	wens	briewe	stowe	
	LEES	“Ek het gehoor dat Aspoestertjie en Sneeuwitjie by die reënfees gaan wees!” Hulle het spesiale briewe van die paleis af gekry. Somer snak haar asem skoon weg.				
	SKRYF	<p>1. Skryf 2 voornaamwoorde uit die leesstuk neer: _____.</p> <p>2. Wat is die teenoorgestelde van skoon? _____.</p>				

WOENSDAG AKTIWITEIT 2

	LEES	Lees die  en  woorde van Woensdag Aktiwiteit 1.
--	-------------	---



SKRYF

Skryf die  en  woorde in jou woordeboek.

Skryf 'n sin met: wens

Skryf 'n vraag met: joune

DONDERDAG AKTIWITEIT 1



KYK
&
HERHAAL

asemteug

omgee

selfoon

internet

belangrik



KLANK

rokkie

armpie

werk

kruip

prys

yskas

knyp

styf



LEES



Nyeeam het selfs die internet gebruik om geld bymekaar te maak om sy eerste boek te publiseer. Die boek se titel is "Ons is almal Konings."

DONDERDAG AKTIWITEIT 2



LEES

Lees die  en  woorde van Donderdag Aktiwiteit 1.



SKRYF

1. Wat het Nyeeam gebruik om sy boodskap oor te dra?
Hy het die _____ gebruik om sy boodskap oor te dra.
2. Het Nayeema 'n boek geskryf of 'n film gemaak?
Hy het 'n _____ geskryf.
3. Skryf die titel van die boek neer?
Die titel van die boek is: _____.
4. Skryf twee selfstandigenaamwoorde uit die leesstuk neer.
a) _____ b) _____

VRYDAG AKTIWITEIT 1



LEES

Lees al die  en  woorde weer.



LEES

Lees die  en  woorde van Donderdag Aktiwiteit 1.

VRYDAY AKTIWITEIT 2



LEES




Lees al die  en  woorde weer.



SKRYF

- Skryf die sinne in jou boek. Maak die foute reg: ons is almal konings
1. Hy gebruik tegnologie om hierdie doel te bereik.
 2. "Konings Ons almal is" Die is titel boek se




MAANDAG AKTIWITEIT 1


	KYK & HERHAAL	asemteug	omgee	selfoon	internet	belangrik
	KLANK	boeie	bakster	baie	bekend	
		lepel	loop	lamp	luister	
	LEES	<p>“Het jy gehoor, hierdie jaar kom daar miskien twee beroemde gaste na die reënfees toe?” sê Lente. “Nee! Rêrig? Wie is dit? Ek kan nie wag om te sien nie. Weet jy dalk wie dit is?” sê Somer.</p>				

MAANDAG AKTIWITEIT 2

	LEES	Lees die  en  woorde van Maandag Aktiwiteit 1.
	SKRYF	<p>Skryf die sinne in jou boek. Maak die foute reg.</p> <ol style="list-style-type: none"> 1. Nee regtig wie is dit ek kan nie wag om te sien nie 2. Ek weet regtag nie, 3. Internet op die iets gelees Ek het.

DINSDAG AKTIWITEIT 1





	KYK & HERHAAL	asemteug	omgee	selfoon	internet	belangrik
	KLANK	prys	yskas	knyp	styf	
		rokkie	armpie	werk	kruip	
	LEES	<p>“Wie, Lente, wie? Wat het jy gehoor,” por Somer haar maatjie opgewonde aan. Lente loer rond om te sien of iemand hulle afluister. Sy het by die kabouters die nuus gehoor.</p>				

	SKRYF	<p>1. Wie is die nuuskierige feetjie? _____ is die nuuskierige feetjie.</p> <p>2. By wie het Lente die nuus gehoor? _____ het die nuus by die _____ gehoor.</p>
--	--------------	---

DINSDAG AKTIWITEIT 2

	LEES	Lees die  en  woorde van Dinsdag Aktiwiteit 1.
	SKRYF	Skryf 'n sin met: rokkie Skryf 'n vraag met: yskas

WOENSDAG AKTIWITEIT 1

	KYK & HERHAAL	asemteug	omgee	selfoon	internet	belangrik
	KLANK	waslap	wens	briewe	stowe	
		jakkals	jouné	jellie	juffrou	
	LEES	“Ek het gehoor dat Aspoestertjie en Sneeuwitjie by die reënfees gaan wees!” Hulle het spesiale briewe van die paleis af gekry. Somer snak haar asem skoon weg.				
	SKRYF	<p>1. Skryf 2 voornaamwoorde uit die leesstuk neer: _____.</p> <p>2. Wat is die teenoorgestelde van skoon? _____.</p>				

WOENSDAG AKTIWITEIT 2

	LEES	Lees die  en  woorde van Woensdag Aktiwiteit 1.
--	-------------	---



SKRYF

Skryf die  en  woorde in jou woordeboek.

Skryf 'n sin met: wens

Skryf 'n vraag met: joune

DONDERDAG AKTIWITEIT 1



**KYK
&
HERHAAL**

asemteug

omgee

selfoon

internet

belangrik



KLANK

rokkie

armpie

werk

kruip

prys

yskas

knyp

styf



LEES



Nyeeam het selfs die internet gebruik om geld bymekaar te maak om sy eerste boek te publiseer. Die boek se titel is "Ons is almal Konings."

DONDERDAG AKTIWITEIT 2



LEES

Lees die  en  woorde van Donderdag Aktiwiteit 1.



SKRYF

1. Wat het Nyeeam gebruik om sy boodskap oor te dra?
Hy het die _____ gebruik om sy boodskap oor te dra.
2. Het Nayeema 'n boek geskryf of 'n film gemaak?
Hy het 'n _____ geskryf.
3. Skryf die titel van die boek neer?
Die titel van die boek is: _____.
4. Skryf twee selfstandigenaamwoorde uit die leesstuk neer.
a) _____ b) _____

VRYDAG AKTIWITEIT 1



LEES

Lees al die  en  woorde weer.



LEES

Lees die  en  woorde van Donderdag Aktiwiteit 1.

VRYDAY AKTIWITEIT 2



LEES

Lees al die  en  woorde weer.



SKRYF

- Skryf die sinne in jou boek. Maak die foute reg: ons is almal konings
1. Hy gebruik tegnologie om hierdie doel te bereik.
 2. "Konings Ons almal is" Die is titel boek se